

BOSNA I HERCEGOVINA
FEDERACIJA BOSNE I HERCEGOVINE
KANTON SREDIŠNJA BOSNA
SLUŽBA ZA ZAPOSŁJAVANJE
KANTONA SREDIŠNJA BOSNA
TRAVNIK



BOSNA I HERCEGOVINA
FEDERACIJA BOSNE I HERCEGOVINE
SREDNJOBOSANSKI KANTON
SLUŽBA ZA ZAPOSŁJAVANJE
SREDNJOBOSANSKOG KANTONA
TRAVNIK

GLASILO

za mjesec VELJAČU 2024.



Travnik, ožujka 2024. godine

**SLUŽBA ZA ZAPOŠLJAVANJE
KANTON SREDIŠNJA BOSNA
SREDNJOBOSANSKI KANTON
TRAVNIK**

Broj: 3

Godina: XXIII

IZDAVAČ :

**SLUŽBA ZA ZAPOŠLJAVANJE
KSB/SBK
TRAVNIK**

**Priprema i obrada: Miroslav Stapić
Vernes Vinčević
Emir Ganić
Ivana Rajić-Mišković**

UREDNIK :

Marinko Krajina

ZA IZDAVAČA :

Željko Lončar

SADRŽAJ

STATISTIČKI DIO

UVODNE NAPOMENE

TABLICA 1. – Pregled aktivnosti Službe tijekom mjeseca **veljače 2024.** godine

TABLICA 2. – Pregled stanja i kretanja nezaposlenih osoba tijekom mjeseca **veljače 2024.** godine

TABLICA 3. – Pregled broja novoprijavljenih osoba na evidenciji Službe u mjesecu **veljači 2024.** godine – po stupnju stručnog obrazovanja

TABLICA 4. – Pregled broja novoprijavljenih osoba na evidenciji Službe po prestanku radnog odnosa, u mjesecu **veljači 2024.** godine po stupnju stručnog obrazovanja

TABLICA 5. – Pregled broja nezaposlenih osoba na evidenciji Službe sudionika seminara i savjetovanja tijekom mjeseca **veljače 2024.** godine

TABLICA 6. – Pregled broja nezaposlenih osoba na evidenciji Službe na dan **29.2.2024.** godine – po narodnosti

TABLICA 7. – Pregled broja nezaposlenih osoba na evidenciji Službe na dan **29.2.2024.** godine – po stupnju stručnog obrazovanja i narodnosti

TABLICA 8. – Pregled broja nezaposlenih osoba na evidenciji Službe na dan **29.2.2024.** godine – po stupnju stručnog obrazovanja

TABLICA 9. – Pregled broja nezaposlenih osoba na evidenciji Službe na dan **29.2.2024.** godine – osobe koje prvi put traže zaposlenje

TABLICA 10. – Pregled broja brisanih osoba s evidencije Službe u mjesecu **veljači 2024.** godine – po razlozima prestanka vođenja evidencije

TABLICA 11. – Pregled broja osoba koje su se zaposlile u mjesecu **veljači 2024.** godine - ukupno po stupnju stručnog obrazovanja

TABLICA 12. – Pregled broja korisnika zdravstvene zaštite i novčane naknade na evidenciji Službe na dan **29.2.2024.** godine

TABLICA 13. – Pregled broja nezaposlenih razvojačenih branitelja, članova obitelji poginulih ili nestalih bojovnika domovinskog rata i dr. na dan **29.2.2024.** godine

TABLICA 14. – Pregled odnosa registriranih zaposlenih/nezaposlenih u KSB na dan **29.2.2024.** godine

STATISTIČKI DIO

UVODNE NAPOMENE

Koncem mjeseca **veljače 2024.** godine na evidenciji Službe za zapošljavanje Kantona Središnja Bosna bilo je evidentirano ukupno 30.472 osobe, što je u usporedbi sa stanjem kraja mjeseca **siječnja 2024.** godine povećanje za 2 osobe.

Glede ukupnog broja novoprijavljenih osoba (968), odnosno njihov stupanj stručnog obrazovanja, uočavamo da je najviše osoba sa III stupnjem i to 384, ili 39,7%, zatim IV stupnja obrazovanja 307, ili 31,7%, I stupnja 217, ili 22,4%, VI₂ stupnja 23, ili 2,4%, VII₂ stupnja 17, ili 1,8%, VII₁ stupnja 11, ili 1,1%, VI₁ stupnja 8, ili 0,8% te II stupnja 1, ili 0,1%.

Glede ukupnog broja novoprijavljenih osoba po prestanku radnog odnosa (731), odnosno njihov stupanj stručnog obrazovanja, uočavamo da je najviše osoba sa III stupnjem 305, ili 41,7%, zatim IV stupnjem 248, ili 33,9%, I stupnja 135, ili 18,5%, VI₂ stupnja 14, ili 1,9%, VII₂ stupnja 10, ili 1,4%, VII₁ stupnja 9, ili 1,2%, VI₁ stupnja 6, ili 0,8% te II stupnja 1, ili 0,01.

Glede ukupnog broja nezaposlenih osoba sudionika seminara i savjetovanja (806), tijekom mjeseca **veljače 2024.** godine, najviše je obavljeno *individualnih savjetovanja* – 696 i *informativnih seminara* – 110.

Nacionalna struktura nezaposlenih je takva da je od ukupnog broja prijavljenih najviše Bošnjaka i to 23.205, ili 76,2%, zatim Hrvata 6.578, ili 21,6%, Srba 186, ili 0,6%, te 503 ostalih, ili 1,7%.

Kvalifikacijska struktura nezaposlenih osoba je takva da je najveći broj III stupnja stručne spreme i to – 10.554, ili 34,6%, I stupnja 9.994, ili 32,8%, IV stupnja 7.757, ili 25,5%, VI₂ stupnja 917, ili 3,1%, VII₂ stupnja 432, ili 1,4%, VII₁ stupnja 314, ili 1,1%, II stupnja 283 ili 0,9%, VI₁ stupnja 174 ili 0,6%, V stupnja 45 ili 0,2%, te VIII stupnja 2 ili 0,01.

Kvalifikacijska struktura nezaposlenih osoba koje prvi put traže zaposlenje je takva da je najveći broj I stupnja stručne spreme i to 4.368, ili 42,8%, III stupnja 2.662, ili 26,1%, IV stupnja 2.282, ili 22,4%, VI₂ stupnja 451, ili 4,4%, VII₂ stupnja 233, ili 2,3%, VII₁ stupnja 94, ili 0,9%, II stupnja 70, ili 0,7%, VI₁ stupnja 48, ili 0,5%, V stupnja 2, ili 0,02, te VIII stupnja 1.

Po raznim osnovama, s evidencije nezaposlenih, brisano je ukupno 966 osoba, od čega najviše zbog **zaposlenja** njih 645, ili 66,7%, dok je zbog **neurednog javljanja** brisano ukupno 72 osobe, ili 7,5%.

Kada govorimo o osobama koje su se zaposlile u mjesecu **veljači 2024.** godine (ukupno 546), njih 177 s III stupnjem, zatim 197 s IV stupnjem stručnog obrazovanja, 74 s I stupnjem, 37 sa VI₂ stupnjem, 38 sa VII₂ stupnjem, 13 sa VII₁ stupnjem, te 9 sa VI₁ stupnjem stručnog obrazovanja.

Koncem mjeseca **veljače 2024.** godine na evidenciji nezaposlenih je bilo ukupno 14.164 korisnika **zdravstvene zaštite**, što čini 46,5% od ukupnog broja nezaposlenih osoba. Korisnika **novčane naknade** na dan **29.2.2024. godine** je bilo ukupno 1.430, ili 4,7% od ukupnog broja nezaposlenih osoba.

Na dan **29.2.2024.** godine na evidenciji nezaposlenih osoba je bilo ukupno 6.955 razvojačena branitelja, članova obitelji poginulih ili nestalih branitelja domovinskog rata (što je 22,8% od ukupnog broja nezaposlenih), od čega samo razvojačenih branitelja 6.178, RVI 369 i članova obitelji poginulih branitelja 238.

**PREGLED AKTIVNOSTI SLUŽBE
TIJEKOM MJESECA VELJAČE 2024. GODINE
- usporedba s prethodnim mjesecom -**

Pokazatelji	prethodni	izvještajni	povećanje	smanjenje	Indeks
Broj nezaposlenih	30.470	30.472	2		100,0
Razvojačeni branitelji	6.169	6.178	9		100,1
Invalidi domovinskog rata	363	369	6		101,7
Ostali invalidi	158	157		1	99,4
Član obitelji poginulog	239	238		1	99,6
Broj učenika	27.773	27.773			100,0
Broj studenata	5.374	5.369		5	99,9
Broj umirovljenika	57.969	58.108	139		100,2
Novoprijavljeni ukupno	1.085	968		117	89,2
Novoprijavljeni po prestanku radog odnosa	860	731		129	85,0
Novoprijavljeni tehnološki višak	241	167		74	69,3
Ostalo	40	40			100,0
Brisani sa evidencije ukupno	744	966	222		129,8
Brisani zbog zaposlenja	500	707	207		141,4
Brisani zbog neurednog javljanja	62	72	10		116,1
Ostalo	182	187	5		102,7
Korisnici NN iz radnog odnosa	1.356	1.430	74		105,5
Podnesenih zahtjeva za NN	527	386		141	73,2
Podnesenih zahtjeva za prekid NN	94	169	75		179,8
Ukupan novčani iznos NN	802.894,53	901.210,70	98.316,17		112,2
Korisnici ZZ	13.935	14.164	229		101,6
% ZZ u odnosu na evidenciju nezaposlenih	46	46	0		101,0
Prijava ZZ	726	700		26	96,4
Odjava ZZ	388	438	50		112,9
Pripravnici korisnici ZZ	0	0			0,0
Urađeno rješenja za ZZ	1.060	909		151	85,8
Broj zaposlenih					
Broj zaposlenih po podacima FPU	51.483	51.388		95	99,8
Broj prijava na Poreznu ispostavu	738	993	255		134,6
Broj odjava na Poreznu ispostavu	978	1.089	111		111,3
Aktivnosti					
Izvršeno redovitih javljanja	14.872	15.059	187		101,3
Izvršeno izvanrednih javljanja	2.014	2.095	81		104,0
Izdano uvjerenja	3.170	3.404	234		107,4
Izdano prelaznica	21	31	10		147,6
Izvršeno posredovanja	396	403	7		101,8
Izdano rješenja o brisanju s evidencije	43	34		9	79,1
Podnijeto zahtjeva za dokup staža	66	56		10	84,8
Podnijeto zahtjeva za radne dozvole	6	3		3	50,0
Podnijeto zahtjeva za poticajne mjere	0	1			0,0
Informativnih seminara /broj sudionika	70	110	40		157,1
Motivacijskih seminara/broj sudionika	0	0	0	0	0,0
Obuka za teže zapošljive (JOB club)	0	0	0	0	0,0
Individualnih savjetovanja	682	696	14		102,1
Radionica /broj sudionika	0	0	0	0	0,0
Posjeta i kontakata s poslodavcima	375	351		24	93,6
Posjeta vladinim i nevladinim organizacijama	9	12	3		133,3
Zaposleni nakon savjetodavnog intervjua	259	358	99		138,2
Zaposleni nakon posredovanja u zapošljavanju	63	72	9		114,3

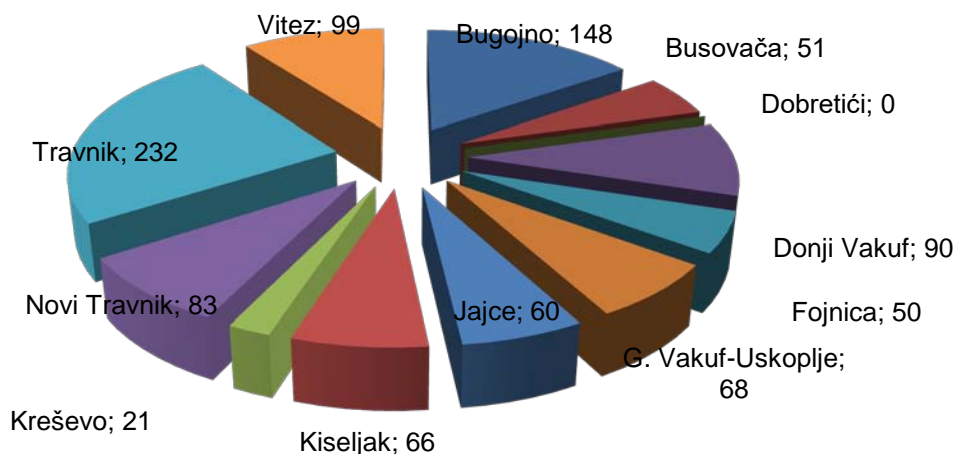
TABLICA 2.

**PREGLED STANJA I KRETANJA NEZAPOSLENIH OSOBA
TIJEKOM MJESECA VELJAČE 2024. GODINE**

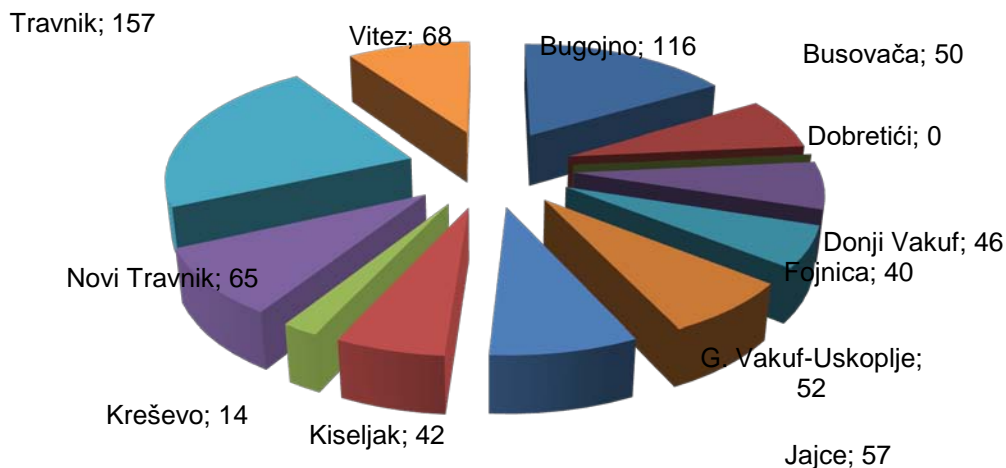
ISPOSTAVA	Stanje 31.12. 2023.	VELJAČA 2024. GODINE					INDEKS	
		Stanje 31.1. 2024.	Broj novopri- javljenih	Brisani zbog zaposlenja	Brisani ostali razlozi	Stanje 29.2. 2024.	7 : 2	7 : 3
1	2	3	4	5	6	7	8	9
BUGOJNO	4064	4207	148	116	37	4202	103,4	99,9
BUSOVAČA	2108	2137	51	50	24	2114	100,3	98,9
DOBRETIĆI	63	64	0	0	0	64	101,6	100,0
DONJI VAKUF	2099	2130	90	46	41	2133	101,6	100,1
FOJNICA	1363	1357	50	40	7	1360	99,8	100,2
G. VAKUF-USKOPLJE	2411	2465	68	52	18	2463	102,2	99,9
JAJCE	2758	2762	60	57	23	2742	99,4	99,3
KISELJAK	1941	1947	66	42	20	1951	100,5	100,2
KREŠEVO	414	430	21	14	6	431	104,1	100,2
NOVI TRAVNIK	2608	2613	83	65	14	2617	100,3	100,2
TRAVNIK	7157	7206	232	157	39	7242	101,2	100,5
VITEZ	3133	3152	99	68	30	3153	100,6	100,0
UKUPNO Kanton Središnja Bosna	30119	30470	968	707	259	30472	101,2	100,0

GRAFIČKI PRIKAZI NEZAPOSLENIH OSOBA PO ODREĐENIM KRITERIJIMA

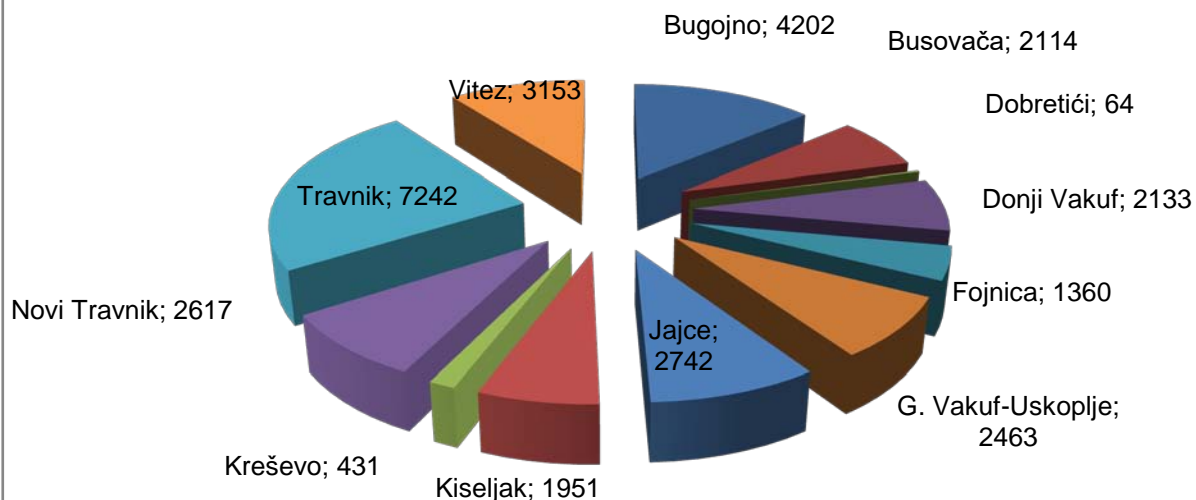
Pregled stanja i kretanja nezaposlenih osoba po Ispostavama STANJE NOVOPRIJAVLJENIH OSOBA za VELJAČA 2024. GODINE



Pregled stanja i kretanja nezaposlenih osoba po Ispostavama BRISANE OSOBE ZBOG ZAPOSLENJA za VELJAČU 2024. GODINE



Pregled stanja i kretanja nezaposlenih osoba po Ispostavama VELJAČA 2024. GODINE



TABLICA 3.

**PREGLED BROJA NOVOPRIJAVLJENIH OSOBA NA EVIDENCIJI SLUŽBE
U MJESECU VELJAČI 2024. GODINE
- PO STUPNJU STRUČNOG OBRAZOVANJA -**

ISPOSTAVA	Ukupno	Od toga Žena	PO STUPNJU STRUČNOG OBRAZOVANJA									
			1	2	3	4	5	61	62	71	72	8
BUGOJNO	148	68	39	0	53	48	0	1	5	1	1	0
BUSOVAČA	51	20	8	0	26	14	0	2	1	0	0	0
DOBRETIĆI	0	0	0	0	0	0	0	0	0	0	0	0
DONJI VAKUF	90	28	20	0	42	20	0	1	1	4	2	0
FOJNICA	50	23	5	0	21	19	0	0	1	2	2	0
G. VAKUF - USKOPLJE	68	25	12	1	31	19	0	0	3	1	1	0
JAJCE	60	28	13	0	18	27	0	0	1	0	1	0
KISELJAK	66	39	14	0	22	24	0	0	3	0	3	0
KREŠEVO	21	6	6	0	9	6	0	0	0	0	0	0
NOVI TRAVNIK	83	51	20	0	30	29	0	1	1	0	2	0
TRAVNIK	232	124	67	0	83	71	0	1	5	1	4	0
VITEZ	99	43	13	0	49	30	0	2	2	2	1	0
UKUPNO KSB	968	455	217	1	384	307	0	8	23	11	17	0

TABLICA 4.

**PREGLED BROJA NOVOPRIJAVLJENIH OSOBA NA EVIDENCIJI SLUŽBE
PO PRESTANKU RADNOG ODNOSA
U MJESECU VELJAČI 2024. GODINE
- PO STUPNJU STRUČNOG OBRAZOVANJA -**

ISPOSTAVA	Ukupno	Od toga žena	PO STUPNJU STRUČNOG OBRAZOVANJA									
			1	2	3	4	5	61	62	71	72	8
BUGOJNO	106	45	20	0	44	37	0	0	4	0	1	0
BUSOVAČA	39	13	4	0	23	9	0	2	1	0	0	0
DOBRETIĆI	0	0	0	0	0	0	0	0	0	0	0	0
DONJI VAKUF	66	19	10	0	33	18	0	1	1	3	0	0
FOJNICA	36	17	2	0	14	15	0	0	1	2	2	0
G. VAKUF - USKOPLJE	34	13	3	1	16	13	0	0	0	0	1	0
JAJCE	33	13	4	0	11	17	0	0	1	0	0	0
KISELJAK	57	33	9	0	21	22	0	0	0	2	0	3
KREŠEVO	17	4	5	0	9	3	0	0	0	0	0	0
NOVI TRAVNIK	70	45	14	0	26	27	0	1	1	0	1	0
TRAVNIK	186	104	55	0	63	60	0	1	3	1	3	0
VITEZ	87	37	9	0	45	27	0	1	2	1	2	0
UKUPNO KSB	731	343	135	1	305	248	0	6	14	9	10	3

TABLICA 5.

**PREGLED BROJA NEZAPOSLENIH OSOBA NA EVIDENCIJI SLUŽBE
SUDIONIKA SEMINARA I SAVJETOVANJA
TIJEKOM MJESECA VELJAČE 2024. GODINE**

ISPOSTAVA	Ukupno	Informativni seminari	Motivacijski seminari	Individualna savjetovanja
BUGOJNO	18	0	0	18
BUSOVACA	92	10	0	82
DOBRETICI	4	0	0	4
DONJI VAKUF	90	0	0	90
FOJNICA	64	8	0	56
GORNJI VAKUF-USKOPLJE	100	13	0	87
JAJCE	33	0	0	33
KISELJAK	18	0	0	18
KRESEVO	39	5	0	34
NOVI TRAVNIK	95	12	0	83
TRAVNIK	169	53	0	116
VITEZ	84	9	0	75
UKUPNO KSB	806	110	0	696

TABLICA 6.

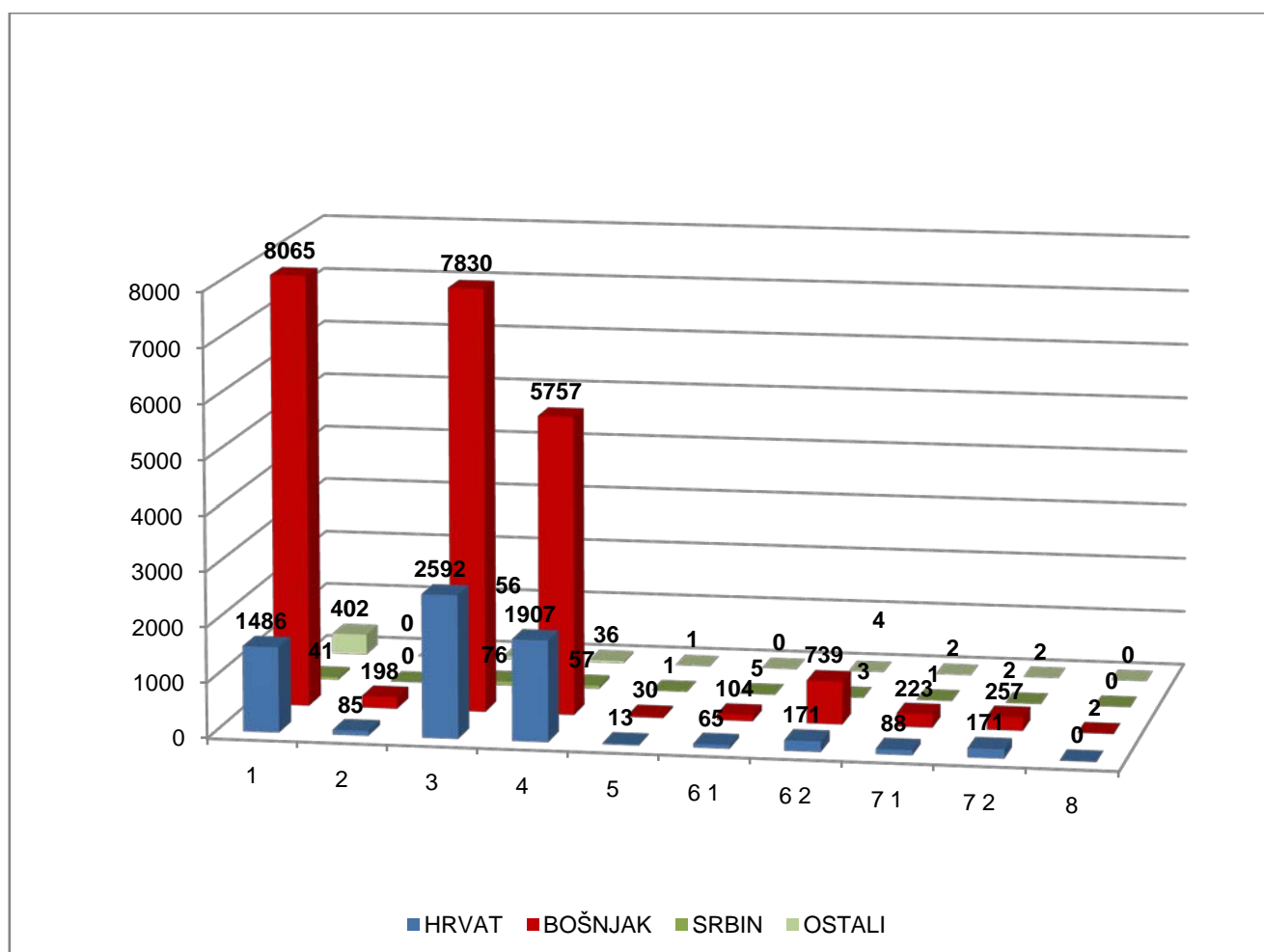
**PREGLED BROJA NEZAPOSLENIH OSOBA NA EVIDENCIJI SLUŽBE
NA DAN 29.2.2024. GODINE
- PO NARODNOSTI -**

ISPOSTAVA	Ukupno	NARODNOST			
		Hrvat	Bošnjak	Srbin	Ostali
BUGOJNO	4202	273	3888	19	22
BUSOVAČA	2114	592	1501	18	3
DOBRETIĆI	64	64	0	0	0
DONJI VAKUF	2133	2	2109	6	16
FOJNICA	1360	294	1047	6	13
G.VAKUF - USKOPLJE	2463	566	1868	5	24
JAJCE	2742	656	2001	31	54
KISELJAK	1951	945	870	20	116
KREŠEVO	431	322	106	2	1
NOVI TRAVNIK	2617	667	1921	15	14
TRAVNIK	7242	1059	6071	48	64
VITEZ	3153	1138	1823	16	176
UKUPNO KSB	30472	6578	23205	186	503

TABLICA 7.

**PREGLED BROJA NEZAPOSLENIH OSOBA NA EVIDENCIJI SLUŽBE
NA DAN 29.2.2024. GODINE
- PO STUPNJU STRUČNOG OBRAZOVANJA I NARODNOSTI -**

NARODNOST	STUPANJ STRUČNOG OBRAZOVANJA										Ukupno
	1	2	3	4	5	6 1	6 2	7 1	7 2	8	
HRVAT	1486	85	2592	1907	13	65	171	88	171	0	6578
BOŠNJAK	8065	198	7830	5757	30	104	739	223	257	2	23205
SRBIN	41	0	76	57	1	5	3	1	2	0	186
OSTALI	402	0	56	36	1	0	4	2	2	0	503
Ukupno Kanton Središnja Bosna	9994	283	10554	7757	45	174	917	314	432	2	30472



TABLICA 8.

**PREGLED BROJA NEZAPOSLENIH OSOBA NA EVIDENCIJI SLUŽBE
NA DAN 29.2.2024. GODINE
- PO STUPNJU STRUČNOG OBRAZOVANJA -**

ISPOSTAVA	UKUPNO		STUPANJ STRUČNOG OBRAZOVANJA									
			1	2	3	4	5	61	62	71	72	8
BUGOJNO	4202	svega	1379	20	1532	983	3	20	147	44	73	1
	2396	žena	791	10	742	656	0	10	106	26	54	1
BUSOVAČA	2114	svega	630	46	772	584	3	19	36	9	15	0
	1234	žena	379	15	365	416	0	13	25	8	13	0
DOBRETIĆI	64	svega	33	3	15	9	0	3	1	0	0	0
	27	žena	12	2	5	5	0	2	1	0	0	0
DONJI VAKUF	2133	svega	628	1	822	547	1	24	26	45	39	0
	1168	žena	338	0	403	337	0	15	20	31	24	0
FOJNICA	1360	svega	498	17	401	369	2	3	47	8	15	0
	788	žena	340	8	163	230	1	1	30	4	11	0
G. VAKUF – USKOPLJE	2463	svega	834	5	907	572	0	11	82	19	33	0
	1306	žena	457	2	389	367	0	6	51	9	25	0
JAJCE	2742	svega	949	47	991	640	2	13	43	32	24	1
	1610	žena	600	27	498	400	0	10	32	22	21	0
KISELJAK	1951	svega	515	11	800	517	1	2	69	13	23	0
	1123	žena	295	4	386	365	0	1	47	9	16	0
KREŠEVO	431	svega	120	0	152	135	0	3	11	1	9	0
	259	žena	78	0	68	99	0	1	10	1	2	0
NOVI TRAVNIK	2617	svega	885	42	874	639	8	11	93	14	51	0
	1699	žena	633	27	428	483	1	10	71	4	42	0
TRAVNIK	7242	svega	2557	61	2190	1897	13	26	330	62	106	0
	3565	žena	1376	21	789	1059	2	11	193	44	70	0
VITEZ	3153	svega	966	30	1098	865	12	39	32	67	44	0
	1754	žena	548	19	489	572	1	31	23	44	27	0
UKUPNO	30472	svega	9994	283	10554	7757	45	174	917	314	432	2
KSB	16929	žena	5847	135	4725	4989	5	111	609	202	305	1

TABLICA 9.

**PREGLED BROJA NEZAPOSLENIH OSOBA NA EVIDENCIJI SLUŽBE
NA DAN 29.2.2024. GODINE
- OSOBE KOJE PRVI PUT TRAŽE ZAPOSLENJE -**

ISPOSTAVA	UKUPNO		STUPANJ STRUČNOG OBRAZOVANJA									
			1	2	3	4	5	61	62	71	72	8
BUGOJNO	1289	svega	514	9	364	263	0	2	82	6	49	0
	825	žena	341	5	196	181	0	2	63	4	33	0
BUSOVAČA	849	svega	343	11	246	212	0	9	17	1	10	0
	661	žena	275	7	177	174	0	6	13	1	8	0
DOBRETIĆI	34	svega	16	1	10	3	0	3	1	0	0	0
	17	žena	7	1	4	2	0	2	1	0	0	0
DONJI VAKUF	718	svega	258	1	224	175	0	4	8	27	21	0
	474	žena	168	0	133	130	0	3	6	21	13	0
FOJNICA	457	svega	221	2	98	106	0	0	21	1	8	0
	344	žena	188	2	61	71	0	0	14	1	7	0
G. VAKUF – USKOPLJE	866	svega	379	2	223	187	0	1	49	3	22	0
	608	žena	286	1	138	132	0	0	31	3	17	0
JAJCE	1034	svega	460	15	299	202	0	7	19	17	14	1
	818	žena	390	12	217	152	0	4	18	12	13	0
KISELJAK	584	svega	211	6	200	131	0	0	27	1	8	0
	409	žena	146	1	126	107	0	0	22	0	7	0
KREŠEVO	104	svega	36	0	27	29	0	0	6	0	6	0
	80	žena	33	0	18	23	0	0	5	0	1	0
NOVI TRAVNIK	857	svega	406	6	212	159	0	2	42	3	27	0
	651	žena	341	3	128	120	0	2	34	1	22	0
TRAVNIK	2322	svega	1022	8	489	562	0	9	164	16	52	0
	1278	žena	613	3	198	314	0	4	102	10	34	0
VITEZ	1097	svega	502	9	270	253	2	11	15	19	16	0
	739	žena	350	8	163	173	1	8	11	16	9	0
UKUPNO	10211	svega	4368	70	2662	2282	2	48	451	94	233	1
KSB	6904	žena	3138	43	1559	1579	1	31	320	69	164	0

**PREGLED BROJA BRISANIH OSOBA S EVIDENCIJE SLUŽBE
U MJESECU VELJAČI 2024. GODINE
- PO RAZLOZIMA PRESTANKA VOĐENJA EVIDENCIJE -**

ISPOSTAVA	Ukupno	Žena	RAZLOZI PRESTANKA VOĐENJA EVIDENCIJE										
			0	1	2	3	4	5	6	7	8	9	10
BUGOJNO	153	77	0	115	1	0	8	0	0	9	0	17	3
BUSOVAČA	74	25	1	50	0	0	4	0	0	0	0	17	2
DOBRETIĆI	0	0	0	0	0	0	0	0	0	0	0	0	0
DONJI VAKUF	87	39	0	45	1	0	7	0	0	33	1	0	0
FOJNICA	47	21	0	39	1	1	4	0	0	1	0	1	0
G.VAKUF - USKOPLJE	70	28	0	52	0	2	6	0	0	1	1	8	0
JAJCE	80	31	0	55	2	2	7	0	0	6	0	7	1
KISELJAK	62	34	19	0	21	16	0	0	3	0	3	0	0
KREŠEVO	20	14	0	2	0	4	11	0	0	2	0	1	0
NOVI TRAVNIK	79	40	0	65	0	0	6	0	0	4	0	4	0
TRAVNIK	196	85	4	155	2	1	19	2	0	0	0	13	0
VITEZ	98	44	2	67	1	0	5	2	0	16	0	5	0
UKUPNO KSB	966	438	26	645	29	26	77	4	3	72	5	73	6

LEGENDA:

0 – ostali razlozi

1 – zaposlenje

2 – bavljenje privatnom djelatnošću

3 – uključenje u redovito školovanje

4 – stjecanje uvjeta za mirovinu

5 – stjecanje trajne nesposobnosti za rad

6 – odlazak na odsluženje vojnog roka

7 – odustajanje od traženja zaposlenja (neuredno javljanje)

8 – izdržavanje kazne zatvora duže od 6 mjeseci

9 – preseljenje na područje druge općine

10 – smrt

**PREGLED BROJA OSOBA KOJE SU SE ZAPOSILE
U MJESECU VELJAČI 2024. GODINE
- UKUPNO PO STUPNJU STRUČNOG OBRAZOVANJA -**

ISPOSTAVA	Ukupno	Od toga žena	PO STUPNJU STRUČNOG OBRAZOVANJA										
			1	2	3	4	5	61	62	71	72	8	
BUGOJNO	79	49	9	0	25	20	0	1	9	4	11	0	
BUSOVAČA	49	13	2	0	18	25	0	0	2	0	2	0	
DOBRETIĆI	0	0	0	0	0	0	0	0	0	0	0	0	
DONJI VAKUF	45	20	8	0	15	17	0	2	0	2	1	0	
FOJNICA	34	15	2	0	9	19	1	0	1	2	0	0	
G.VAKUF - USKOPLJE	39	16	9	0	14	11	0	0	1	1	3	0	
JAJCE	53	16	5	0	22	18	0	0	2	1	5	0	
KISELJAK	33	20	6	0	11	10	0	0	3	0	3	0	
KREŠEVO	13	8	1	0	2	7	0	0	2	0	1	0	
NOVI TRAVNIK	57	27	10	0	15	21	0	2	7	0	2	0	
TRAVNIK	88	34	14	0	29	26	0	1	9	3	6	0	
VITEZ	56	25	8	0	17	23	0	3	1	0	4	0	
UKUPNO KSB	546	243	74	0	177	197	1	9	37	13	38	0	

TABLICA 12.

**PREGLED BROJA KORISNIKA ZDRAVSTVENE ZAŠTITE I NOVČANE NAKNADE
NA EVIDENCIJI SLUŽBE NA DAN 29.2.2024. GODINE**

ISPOSTAVA	BROJ NEZAPOSLENIH OSOBA NA DAN 29.2.2024.	BROJ KORISNIKA ZDRAVSTVENE ZAŠTITE				BROJ KORISNIKA NOVČANE NAKNADE			
	Ukupno	Hrvat	Bošnjak	Ostali	Ukupno	Hrvat	Bošnjak	Ostali	Ukupno
BUGOJNO	4202	89	1630	20	1739	8	276	1	285
BUSOVAČA	2114	250	691	10	951	18	73	0	91
DOBRETIĆI	64	17	0	0	17	0	0	0	0
DONJI VAKUF	2133	1	984	9	994	0	62	0	62
FOJNICA	1360	105	503	5	613	5	69	3	77
G.VAKUF - USKOPLJE	2463	208	815	4	1027	13	79	0	92
JAJCE	2742	377	1058	53	1488	53	96	3	152
KISELJAK	1951	439	493	46	978	67	57	5	129
KREŠEVO	431	184	60	2	246	24	10	0	34
NOVI TRAVNIK	2617	333	1055	14	1402	31	84	1	116
TRAVNIK	7242	553	2530	42	3125	35	218	3	256
VITEZ	3153	596	884	104	1584	56	77	3	136
UKUPNO KSB	30472	3152	10703	309	14164	310	1101	19	1430

TABLICA 13.

**PREGLED BROJA NEZAPOSLENIH RAZVOJAČENIH BRANITELJA,
ČLANOVA OBITELJI POGINULIH ILI NESTALIH BRANITELJA
DOMOVINSKOG RATA I DR.
NA DAN 29.2.2024. GODINE**

ISPOSTAVA	Ukupno	Razvojačeni branitelji	Član obitelji		Ratni vojni invalidi	Invalidi civilne žrtve rata	Ostali invalidi
			Poginulog	Nestalog			
BUGOJNO	947	862	33	0	41	1	10
BUSOVAČA	596	538	31	0	18	1	8
DOBRETIĆI	27	23	0	0	3	0	1
DONJI VAKUF	372	354	5	0	9	0	4
FOJNICA	335	297	6	0	22	1	9
G.VAKUF-USKOPLJE	797	643	39	0	97	2	16
JAJCE	537	493	4	0	25	1	14
KISELJAK	421	386	5	0	16	0	14
KREŠEVO	111	96	4	0	6	1	4
NOVI TRAVNIK	588	493	28	0	35	1	31
TRAVNIK	1442	1303	53	0	57	5	24
VITEZ	782	690	30	0	40	0	22
UKUPNO KSB	6955	6178	238	0	369	13	157

**PREGLED ODNOSA REGISTRIRANIH ZAPOSLENIH/NEZAPOSLENIH U KSB NA DAN 29.2.2024. GODINE
- USPOREDBA S prethodnim mjesecom -**

ISPOSTAVA	Broj stanovnika po popisu iz 1991. god.	Broj registriranog radno neaktivnog stanovništva (29.2.2024.)				Broj registriranih radno sposobnih			Broj zaposlenih po evidenciji F PU			% zaposlenih od reg. rad. sposobnih	Broj nezaposlenih po evidenciji Službe			Stopa nezaposlenosti	
		Studenti	Učenici	Umirovljenici	Ukupno (3+4+5)	31.1.2024.	29.2.2024.	INDEX 8/7	31.1.2024.	29.2.2024.	INDEX 11/10		31.1.2024.	29.2.2024.	INDEX 15/14	31.1.2024.	29.2.2024.
1	2	3	4	5	6	7	8	9	10	11	12	13	14	15	16	17	18
BUGOJNO	46889	511	3369	5110	8990	10400	10394	99,9	6193	6192	100,0	59,6	4207	4202	99,9	40,5	40,4
BUSOVAČA	18879	186	1997	2609	4792	5384	5342	99,2	3247	3228	99,4	60,4	2137	2114	98,9	39,7	39,6
DOBRETIĆI	2150	3	13	25	41	118	118	100,0	54	54	100,0	45,8	64	64	100,0	54,2	54,2
DONJI VAKUF	24544	87	1289	2144	3520	4943	4940	99,9	2813	2807	99,8	56,8	2130	2133	100,1	43,1	43,2
FOJNICA	16296	100	1475	2225	3800	4234	4231	99,9	2877	2871	99,8	67,9	1357	1360	100,2	32,1	32,1
GORNJI VAKUF – USKOPLJE	25181	125	1737	2640	4502	5729	5722	99,9	3264	3259	99,8	57,0	2465	2463	99,9	43,0	43,0
JAJCE	45007	245	2203	3500	5948	6664	6668	100,1	3902	3926	100,6	58,9	2762	2742	99,3	41,4	41,1
KISELJAK	24164	280	2436	3400	6116	6248	6246	100,0	4301	4295	99,9	68,8	1947	1951	100,2	31,2	31,2
KREŠEVO	6731	57	456	1100	1613	1595	1596	100,1	1165	1165	100,0	73,0	430	431	100,2	27,0	27,0
NOVI TRAVNIK	30713	210	2687	3900	6797	8100	8108	100,1	5487	5491	100,1	67,7	2613	2617	100,2	32,3	32,3
TRAVNIK	70747	3230	7591	26856	37677	19341	19290	99,7	12135	12048	99,3	62,5	7206	7242	100,5	37,3	37,5
VITEZ	27859	335	2520	4599	7454	9197	9205	100,1	6045	6052	100,1	65,7	3152	3153	100,0	34,3	34,3
UKUPNO KSB	339160	5369	27773	58108	91250	81953	81860	99,9	51483	51388	99,8	62,8	30470	30472	100,0	37,2	37,2

ADRESAR :

Naziv	Telefon - Fax	Adresa	Voditelj Ispostave
BUGOJNO	030/251235	Nugle II – 15 70230 Bugojno	Branka Smajlović
BUSOVAČA	030/732094	Nikola Šubić Zrinski bb 72260 Busovača	Marica Akrap
DOBRETIĆI	030/641194	Dobretići bb 70210 Dobretići	Srećko Idžanović
DONJI VAKUF	030/260856	Omladinska bb 70220 Donji Vakuf	Enes Škandro
FOJNICA	030/544401 030/544402	Hadrovići 10 71270 Fojnica	Bibija Dedić
GORNJI VAKUF - USKOPLJE	030/494158	Gradska bb 70280 G.Vakuf-Uskoplje	Amir Filipović
JAJCE	030/654195 030/654196	Nikole Šopa bb 70101 Jajce	Inga Vuković
KISELJAK	030/879579	Ban Josip Jelačić bb 71240 Kiseljak	Sonja Cilenšek
KREŠEVO	030/806522	Fra Grge Martića 120 71260 Kreševo	Danijela Tolo
NOVI TRAVNIK	030/542626	Mehmeda Spahe 13 72290 Novi Travnik	Adnana Hatičić
TRAVNIK	030/708872 030/708873 030/562006 030/540261	Tvornička bb NovaBila 72276 Nova Bila Rudnik - Bila Mehmed Paše Kukavice 13 72270 Travnik	Nermina Hadžiabdić
VITEZ	030/712479	Stjepana Radića bb 72250 Vitez	Mirjana Žepačkić

ZAJEDNIČKA SLUŽBA

URED TRAVNIK

Ul.hadži Ali bega Hasanpašića bb
72270 TRAVNIK

tel.: 030/518764 (INFO-centrala), fax: 030/511090, tel.: 030/511942 (evidencije i statistika), 030/501843 (računovodstvo),
030/540566 (pravna služba), 030/540546 (aktivna politika zapošljavanja), 030/540556 (kadrovska služba), ravnatelj
030/518764, zamjenik ravnatelja 030/512185

E-mail adresa: financijeszksbsbk@bih.net.ba (financije)

E-mail adresa: info@szzksbsbk.com.ba (statistika, posredovanje u zapošljavanju i informiranje)

E-mail adresa: i.matkovic@szzksbsbk.com.ba (aktivna politika zapošljavanja)

E-mail adresa: pravna.sluzba@szzksbsbk.com.ba (pravni odjel)

Web stranica Službe za zapošljavanje KSB : www.szzksbsbk.com.ba

Transakcijski račun 3386702240252470 kod UniCredit Bank d.d. Filijala Travnik

Depozitni račun 3380002210028187 kod UniCredit Bank d.d.

Identifikacijski broj : 4236131660004



POLITIKA KVALITETE

** NAŠA POLITIKA KVALITETE JE DA POSLOVNI PROCESI BUDU USMJERENI NA STJECANJE POVJERENJA I ZADOVOLJSTVA SVIH ZAINTERESIRANIH STRANA*

** NAŠ RAD SE TEMELJI NA ZAKONITOM, NEDISKRIMINIRAJUĆEM, STRUČNOM I UČINKOVITOM PROVOĐENJU SVIH POSLOVNIH AKTIVNOSTI*

Našu Politiku kvalitete ćemo ostvariti:

- Primjenom principa stalnih poboljšanja poslovanja i zahtjeva sustava upravljanja kvalitetom*
- Stalnim stručnim usavršavanjem naših zaposlenika*
- Primjenom suvremene informatičke potpore i ostalih izvora*

