

BOSNA I HERCEGOVINA
FEDERACIJA BOSNE I HERCEGOVINE
SREDNJOBOSANSKI KANTON
SLUŽBA ZA ZAPOSŁJAVANJE
SREDNJOBOSANSKOG KANTONA
TRAVNIK



BOSNA I HERCEGOVINA
FEDERACIJA BOSNE I HERCEGOVINE
KANTON SREDIŠNJA BOSNA
SLUŽBA ZA ZAPOSŁJAVANJE
KANTONA SREDIŠNJA BOSNA
TRAVNIK

BILTEN

za mjesec NOVEMBAR 2023.



Travnik, decembra 2023. godine

**SLUŽBA ZA ZAPOŠLJAVANJE
KANTON SREDIŠNJA BOSNA
SREDNJOBOSANSKI KANTON
TRAVNIK**

Broj: 12

Godina: XXII

IZDAVAČ :

**SLUŽBA ZA ZAPOŠLJAVANJE
KSB/SBK
TRAVNIK**

**Priprema i obrada: Miroslav Stapić
Vernes Vinčević
Emir Ganić
Ivana Rajić-Mišković**

UREDNIK :

Marinko Krajina

ZA IZDAVAČA :

Željko Lončar

SADRŽAJ

STATISTIČKI DIO

UVODNE NAPOMENE

TABELA 1. – Pregled aktivnosti Službe tokom mjeseca **novembra 2023.** Godine

TABELA 2. – Pregled stanja i kretanja nezaposlenih osoba tokom mjeseca **novembra 2023.** godine

TABLICA 3. – Pregled broja novoprijavljenih osoba na evidenciji Službe u mjesecu **novembru 2023.** godine – po stepenu stručnog obrazovanja

TABELA 4. – Pregled broja novoprijavljenih osoba na evidenciji Službe po prestanku radnog odnosa, u mjesecu **novembru 2023.** godine po stepenu stručnog obrazovanja

TABELA 5. – Pregled broja nezaposlenih osoba na evidenciji Službe učesnika seminara i savjetovanja tokom mjeseca **novembra 2023.** godine

TABELA 6. – Pregled broja nezaposlenih osoba na evidenciji Službe na dan **30.11.2023.** godine – po narodnosti

TABELA 7. – Pregled broja nezaposlenih osoba na evidenciji Službe na dan **30.11.2023.** godine – po stepenu stručnog obrazovanja i narodnosti

TABELA 8. – Pregled broja nezaposlenih osoba na evidenciji Službe na dan **30.11.2023.** godine – po stepenu stručnog obrazovanja

TABELA 9. – Pregled broja nezaposlenih osoba na evidenciji Službe na dan **31.10.2023.** godine – osobe koje prvi put traže zaposlenje

TABELA 10. – Pregled broja brisanih osoba s evidencije Službe u mjesecu **novembru 2023.** godine – po razlozima prestanka vođenja evidencije

TABELA 11. – Pregled broja osoba koje su se zaposlile u mjesecu **30.11.2023.** godine - ukupno po stepenu stručnog obrazovanja

TABELA 12. – Pregled broja korisnika zdravstvene zaštite i novčane naknade na evidenciji Službe na dan **30.11.2023.** godine

TABELA 13. – Pregled broja nezaposlenih demobilisanih boraca, članova porodica poginulih ili nestalih boraca odbrambeno-oslobodilačkog rata i dr. na dan **30.11.2023.** godine

TABELA 14. – Pregled odnosa registrovanih zaposlenih/nezaposlenih u SBK na dan **30.11.2023.** godine

STATISTIČKI DIO

UVODNE NAPOMENE

Krajem mjeseca **novembra 2023.** godine na evidenciji Službe za zapošljavanje Srednjobosanskog kantona bilo je evidentirano ukupno 30.083 osoba, što je u usporedbi sa stanjem kraja mjeseca **oktobra 2023.** godine smanjenje za 1 osobu, ili 0,003%.

Glede ukupnog broja novoprijavljenih osoba (945), odnosno njihov stepen stručnog obrazovanja, uočavamo da je najviše osoba sa III stepenom i to 325, ili 34,4%, zatim IV stepena obrazovanja 291, ili 30,8%, I stepena 207, ili 21,9%, VI₂ stepena 63, ili 6,7%, VII₂ stepena 37, ili 3,9%, VII₁ stepena 16, ili 1,7%, VI₁ stepena 5, ili 0,5% te VIII stepena 1, ili 0,1%.

Glede ukupnog broja novoprijavljenih osoba po prestanku radnog odnosa (689), odnosno njihov stepen stručnog obrazovanja, uočavamo da je najviše osoba sa III stepenom 275, ili 39,9%, zatim IV stepenom 226, ili 32,8%, I stepena 145, ili 21,0%, VI₂ stepena 23, ili 3,3%, VII₂ stepena 15, ili 2,2%, VII₁ stepena 4, ili 0,6%, te VI₁ stepena 1, ili 0,1%.

Glede ukupnog broja nezaposlenih osoba učesnika seminara i savjetovanja (788), tokom mjeseca **novembra 2023.** godine, najviše je obavljeno *individualnih savjetovanja* – 714 i *informativnih seminara* – 74.

Nacionalna struktura nezaposlenih je takva da je od ukupnog broja prijavljenih najviše Bošnjaka i to 22.901, ili 76,1%, zatim Hrvata 6.502, ili 21,6%, Srba 192, ili 0,6%, te 488 ostalih, ili 1,6%.

Kvalifikacijska struktura nezaposlenih osoba je takva da je najveći broj III stepena stručne spreme i to – 10.344, ili 34,4%, I stepena 9.826, ili 32,7%, IV stepena 7.662, ili 25,5%, VI₂ stepena 973, ili 3,2%, VII₂ stepena 441, ili 1,5%, VII₁ stepena 316, ili 1,1%, II stepena 284 ili 0,9%, VI₁ stepena 181 ili 0,6%, V stepena 53 ili 0,2%, te VIII stepena 3.

Kvalifikacijska struktura nezaposlenih osoba koje prvi put traže zaposlenje je takva da je najveći broj I stepena stručne spreme i to 4.344, ili 41,5%, III stepena 2.765, ili 26,4%, IV stepena 2.407, ili 23,0%, VI₂ stepena 495, ili 4,7%, VII₂ stepena 246, ili 2,3%, VII₁ stepena 97, ili 0,9%, II stepena 70, ili 0,7%, VI₁ stepena 51, ili 0,5%, V stepena 2, te VIII stepena 1.

Po raznim osnovama, s evidencije nezaposlenih, brisano je ukupno 946 osoba, od čega najviše zbog **zaposlenja** njih 630, ili 66,6%, dok je zbog **neurednog javljanja** brisano ukupno 119 osoba, ili 12,6%.

Kada govorimo o osobama koje su se zaposlile u mjesecu **novembar 2023.** godine (ukupno 455), njih 180 s III stepenom, zatim 152 s IV stepenom stručnog obrazovanja, 68 s I stepenom, 25 sa VI₂ stepenom, 22 sa VII₂ stepenom, 5 sa VII₁ stepenom, te 3 sa VI₁ stepenom stručnog obrazovanja.

Krajem mjeseca **novembra 2023.** godine na evidenciji nezaposlenih je bilo ukupno 13.365 korisnika **zdravstvene zaštite**, što čini 44,4% od ukupnog broja nezaposlenih osoba. Korisnika **novčane naknade** na dan **30.11.2023. godine** je bilo ukupno 1.166, ili 3,9% od ukupnog broja nezaposlenih osoba.

Na dan **30.11.2023.** godine na evidenciji nezaposlenih osoba je bilo ukupno 6.846 demobilisanih boraca, članova porodica šehida/ poginulih boraca ili nestalih boraca odbrambeno-oslobodilačkog rata (što je 22,8% od ukupnog broja nezaposlenih), od čega samo demobilisanih boraca 6.076, RVI 353 i članova porodica šehida/ poginulih boraca 243.

**PREGLED AKTIVNOSTI SLUŽBE
TOKOM MJESECA NOVEMBRA 2023. GODINE
- usporedba s prethodnim mjesecom -**

Pokazatelji	prethodni	izvještajni	povećanje	smanjenje	Indeks
Broj nezaposlenih	30.084	30.083		1	100,0
Demobilisani borci	6.079	6.076		3	100,0
Invalidi odbrambeno- oslobodilačkog rata	352	353	1		100,3
Ostali invalidi	158	160	2		101,3
Član porodice poginulog borca	244	243		1	99,6
Broj učenika	27.600	27.600			100,0
Broj studenata	5.374	5.361		13	99,8
Broj penzionera	57.567	57.796	229		100,4
Novoprijavljeni ukupno	1.060	945		115	89,2
Novoprijavljeni po prestanku radog odnosa	704	689		15	97,9
Novoprijavljeni tehnološki višak	191	117		74	61,3
Ostalo	165	139		26	84,2
Brisani sa evidencije ukupno	1.020	946		74	92,7
Brisani zbog zaposlenja	721	630		91	87,4
Brisani zbog neurednog javljanja	82	119	37		145,1
Ostalo	217	197		20	90,8
Korisnici NN iz radnog odnosa	1.126	1.166	40		103,6
Podnesenih zahtjeva za NN	340	334		6	98,2
Podnesenih zahtjeva za prekid NN	57	46		11	80,7
Ukupan novčani iznos NN	636.895,11	647.590,18	10.695,07		101,7
Korisnici ZZ	13.269	13.365	96		100,7
% ZZ u odnosu na evidenciju nezaposlenih	44,1	44,4	0,3		100,7
Prijava ZZ	523	537	14		102,7
Odjava ZZ	432	441	9		102,1
Pripravnici korisnici ZZ	0	0			
Urađeno rješenja za ZZ	966	902		64	93,4
Broj zaposlenih					
Broj zaposlenih po podacima FPU	52.318	52.200		118	99,8
Broj prijava na Poreznu upravu	832	800		32	96,2
Broj odjava na Poreznu upravu	833	918	85		110,2
Aktivnosti					
Izvršeno redovnih javljanja	14.533	13.727		806	94,5
Izvršeno vanrednih javljanja	2.207	2.079		128	94,2
Izdano uvjerenja	4.139	3.725		414	90,0
Izdano prelaznica	21	25	4		119,0
Izvršeno posredovanja	493	434		59	88,0
Izdano rješenja o brisanju s evidencije	63	75	12		119,0
Podnijeto zahtjeva za dokup staža	18	13		5	72,2
Podnijeto zahtjeva za radne dozvole	5	5			100,0
Podnijeto zahtjeva za poticajne mjere	68	39		29	57,4
Informativnih seminara /broj sudionika	56	74	18		132,1
Motivacijskih seminara/broj sudionika	0	0			
Obuka za teže zapošljive (JOB club)	0	0			
Individualnih savjetovanja	548	714	166		130,3
Radionica /broj sudionika	0	0			
Posjeta i kontakata s poslodavcima	443	354		89	79,9
Posjeta vladinim i nevladinim organizacijama	11	9		2	81,8
Zaposleni nakon savjetodavnog intervjua	366	294		72	80,3
Zaposleni nakon posredovanja u zapošljavanju	51	4		7	86,3

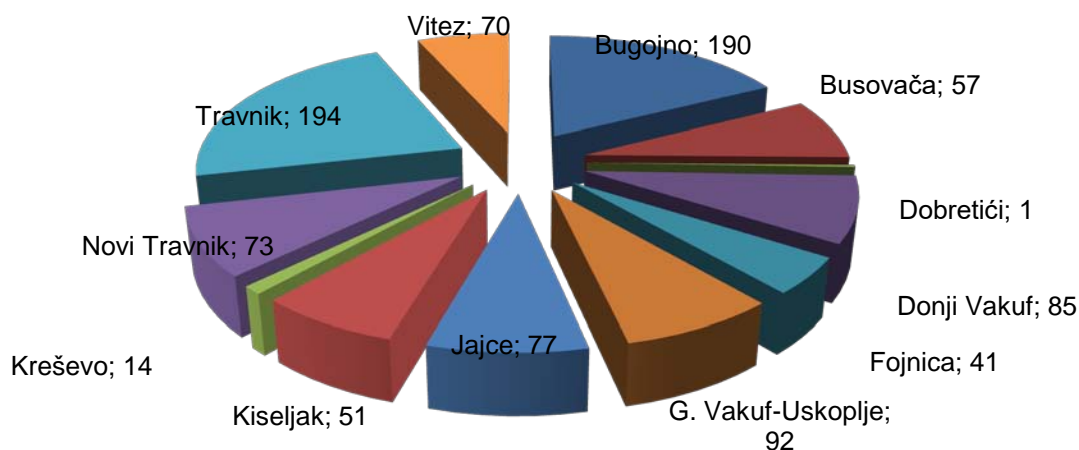
TABELA 2.

**PREGLED STANJA I KRETANJA NEZAPOSLENIH OSOBA
TOKOM MJESECA NOVEMBRA 2023. GODINE**

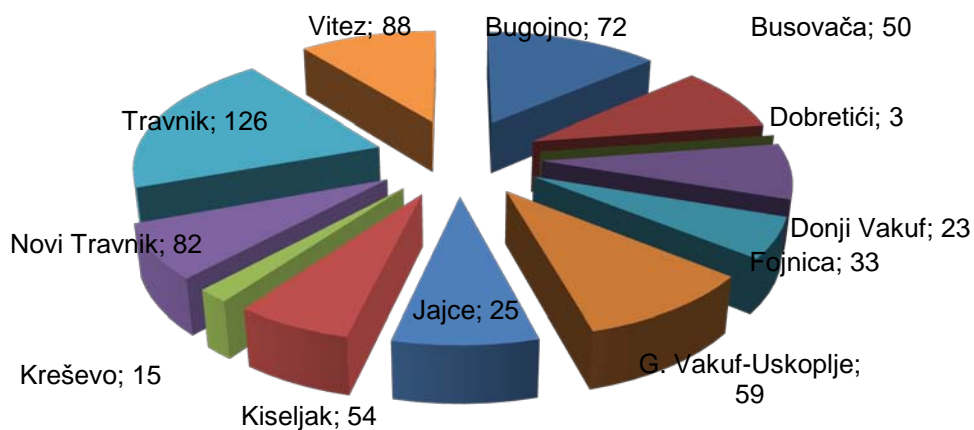
BIRO	Stanje 31.12. 2022.	NOVEMBAR 2023. GODINE					INDEKS	
		Stanje 31.10. 2023.	Broj novopri- javljenih	Brisani zbog zaposlenja	Brisani ostali razlozi	Stanje 30.11. 2023.	7 : 2	7 : 3
1	2	3	4	5	6	7	8	9
BUGOJNO	4524	4042	190	72	51	4109	90,8	101,7
BUSOVAČA	2445	2146	57	50	52	2101	85,9	97,9
DOBRETIĆI	57	64	1	3	0	62	108,8	96,9
DONJI VAKUF	2293	2016	85	23	15	2063	90,0	102,3
FOJNICA	1546	1359	41	33	9	1358	87,8	99,9
G. VAKUF-USKOPLJE	2428	2374	92	59	12	2395	98,6	100,9
JAJCE	2810	2640	77	25	36	2656	94,5	100,6
KISELJAK	1976	1959	51	54	28	1928	97,6	98,4
KREŠEVO	493	416	14	15	3	412	83,6	99,0
NOVI TRAVNIK	2903	2652	73	82	38	2605	89,7	98,2
TRAVNIK	7363	7231	194	126	35	7264	98,7	100,5
VITEZ	3668	3185	70	88	37	3130	85,3	98,3
UKUPNO Srednjobosanski kanton	32506	30084	945	630	316	30083	92,5	100,0

GRAFIČKI PRIKAZI NEZAPOSLENIH OSOBA PO ODREĐENIM KRITERIJIMA

Pregled stanja i kretanja nezaposlenih osoba po Biroima STANJE NOVOPRIJAVLJENIH OSOBA za NOVEMBAR 2023. GODINE



Pregled stanja i kretanja nezaposlenih osoba po Biroima BRISANE OSOBE ZBOG ZAPOSLENJA za NOVEMBAR 2023. GODINE



Pregled stanja i kretanja nezaposlenih osoba po Biroima NOVEMBAR 2023. GODINE

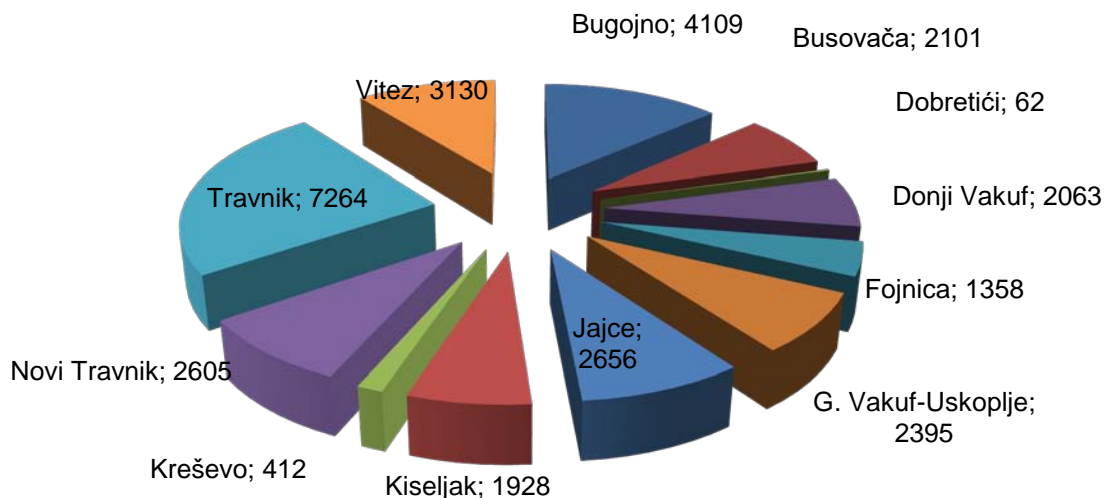


TABELA 3.

**PREGLED BROJA NOVOPRIJAVLJENIH OSOBA NA EVIDENCIJI SLUŽBE
U MJESECU NOVEMBAR 2023. GODINE
- PO STEPENU STRUČNOG OBRAZOVANJA -**

BIRO	Ukupno	Od toga Žena	PO STEPENU STRUČNOG OBRAZOVANJA									
			1	2	3	4	5	61	62	71	72	8
BUGOJNO	190	119	46	0	69	50	0	1	17	0	6	1
BUSOVAČA	57	31	16	0	21	15	0	1	2	1	1	0
DOBRETIĆI	1	1	0	0	0	0	0	1	0	0	0	0
DONJI VAKUF	85	47	13	0	35	24	0	1	0	6	6	0
FOJNICA	41	20	10	0	9	17	0	0	3	0	2	0
G. VAKUF - USKOPLJE	92	47	24	0	30	27	0	0	8	1	2	0
JAJCE	77	38	19	0	24	23	0	0	1	4	6	0
KISELJAK	51	27	6	0	22	16	0	0	6	0	1	0
KREŠEVO	14	9	1	0	4	5	0	0	4	0	0	0
NOVI TRAVNIK	73	37	9	0	26	27	0	0	7	0	4	0
TRAVNIK	194	112	47	0	56	66	0	1	15	2	7	0
VITEZ	70	34	16	0	29	21	0	0	0	2	2	0
UKUPNO SBK	945	522	207	0	325	291	0	5	63	16	37	1

TABELA 4.

**PREGLED BROJA NOVOPRIJAVLJENIH OSOBA NA EVIDENCIJI SLUŽBE
PO PRESTANKU RADNOG ODNOSA
U MJESECU NOVEMBAR 2023. GODINE
- PO STEPENU STRUČNOG OBRAZOVANJA -**

BIRO	Ukupno	Od toga žena	PO STEPENU STRUČNOG OBRAZOVANJA									
			1	2	3	4	5	61	62	71	72	8
BUGOJNO	142	82	34	0	56	42	0	0	8	0	2	0
BUSOVAČA	39	21	9	0	14	13	0	1	1	0	1	0
DOBRETIĆI	0	0	0	0	0	0	0	0	0	0	0	0
DONJI VAKUF	65	33	11	0	33	18	0	0	0	1	2	0
FOJNICA	35	17	8	0	9	16	0	0	1	0	1	0
G. VAKUF - USKOPLJE	59	37	14	0	26	17	0	0	0	1	1	0
JAJCE	50	18	12	0	20	18	0	0	0	0	0	0
KISELJAK	38	17	3	0	22	10	0	0	2	0	1	0
KREŠEVO	7	6	0	0	4	3	0	0	0	0	0	0
NOVI TRAVNIK	56	26	8	0	22	20	0	0	4	0	2	0
TRAVNIK	140	75	35	0	44	50	0	0	7	1	3	0
VITEZ	58	37	11	0	25	19	0	0	0	1	2	0
UKUPNO SBK	689	369	145	0	275	226	0	1	23	4	15	0

TABELA 5.

**PREGLED BROJA NEZAPOSLENIH OSOBA NA EVIDENCIJI SLUŽBE
UČESNIKA SEMINARA I SAVJETOVANJA
TOKOM MJESECA NOVEMBRA 2023. GODINE**

BIRO	Ukupno	Informativni seminari	Motivacijski seminari	Individualna savjetovanja
BUGOJNO	86	0	0	86
BUSOVACA	126	10	0	116
DOBRETICI	3	0	0	3
DONJI VAKUF	85	0	0	85
FOJNICA	64	8	0	56
GORNJI VAKUF-USKOPLJE	119	24	0	95
JAJCE	52	0	0	52
KISELJAK	18	0	0	18
KRESEVO	37	7	0	30
NOVI TRAVNIK	78	5	0	73
TRAVNIK	50	10	0	40
VITEZ	70	10	0	60
UKUPNO SBK	788	74	0	714

TABELA 6.

**PREGLED BROJA NEZAPOSLENIH OSOBA NA EVIDENCIJI SLUŽBE
NA DAN 30.11.2023. GODINE
- PO NARODNOSTI -**

BIRO	Ukupno	NARODNOST			
		Hrvat	Bošnjak	Srbin	Ostali
BUGOJNO	4109	275	3793	19	22
BUSOVAČA	2101	608	1472	17	4
DOBRETIĆI	62	62	0	0	0
DONJI VAKUF	2063	2	2040	6	15
FOJNICA	1358	304	1036	6	12
G.VAKUF - USKOPLJE	2395	545	1826	4	20
JAJCE	2656	625	1943	30	58
KISELJAK	1928	921	881	22	104
KREŠEVO	412	312	97	2	1
NOVI TRAVNIK	2605	662	1915	15	13
TRAVNIK	7264	1042	6104	53	65
VITEZ	3130	1144	1794	18	174
UKUPNO SBK	30083	6502	22901	192	488

TABELA 7.

**PREGLED BROJA NEZAPOSLENIH OSOBA NA EVIDENCIJI SLUŽBE
NA DAN 30.11.2023. GODINE
- PO STEPENU STRUČNOG OBRAZOVANJA I NARODNOSTI -**

NARODNOST	STEPEN STRUČNOG OBRAZOVANJA										Ukupno
	1	2	3	4	5	6 1	6 2	7 1	7 2	8	
HRVAT	1488	84	2518	1891	19	70	174	85	173	0	6502
BOŠNJAK	7909	200	7697	5677	29	106	791	226	263	3	22901
SRBIN	43	0	74	56	4	5	4	3	3	0	192
OSTALI	386	0	55	38	1	0	4	2	2	0	488
Ukupno Srednjobosanski kanton	9826	284	10344	7662	53	181	973	316	441	3	30083

Grafički prikaz nezaposlenih osoba na evidenciji službe po stepenu stručnog obrazovanja i narodnosti na dan 30.11.2023. godine

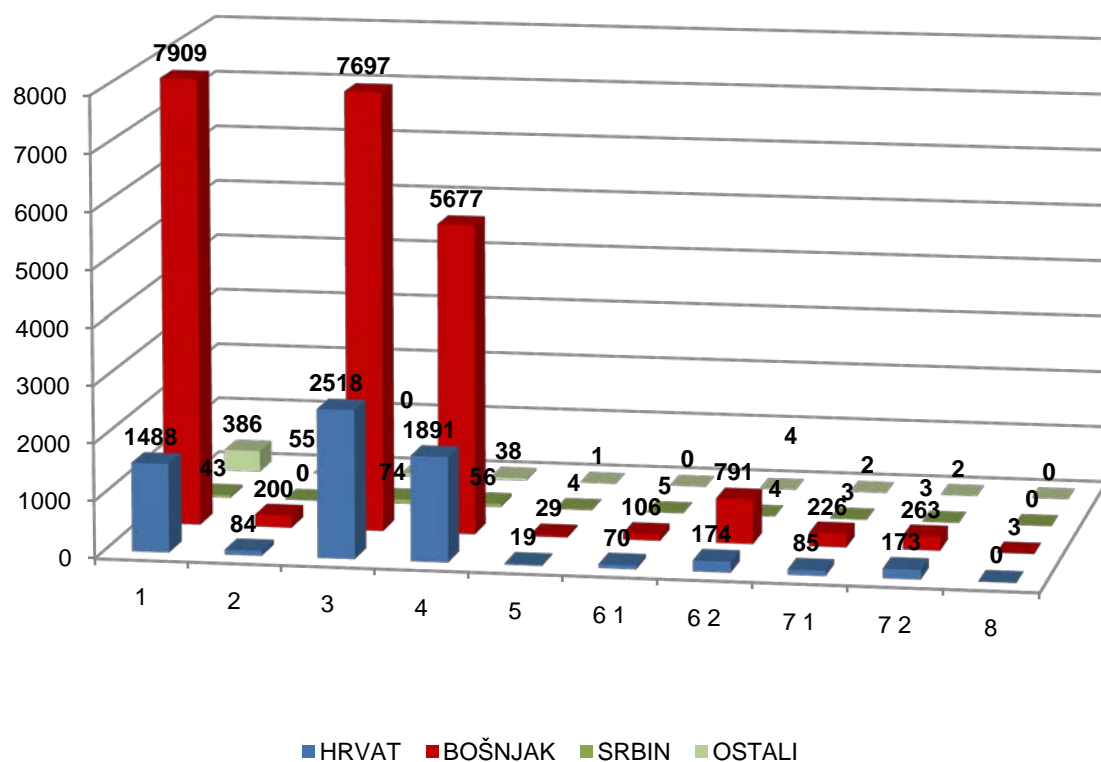


TABELA 8.

**PREGLED BROJA NEZAPOSLENIH OSOBA NA EVIDENCIJI SLUŽBE
NA DAN 30.11.2023. GODINE
- PO STEPENU STRUČNOG OBRAZOVANJA -**

BIRO	UKUPNO		STEPEN STRUČNOG OBRAZOVANJA									
			1	2	3	4	5	61	62	71	72	8
BUGOJNO	4109	svega	1335	20	1475	967	3	22	167	42	76	2
	2392	žena	777	11	729	656	0	11	120	26	61	1
BUSOVAČA	2101	svega	614	46	773	587	3	15	37	10	16	0
	1215	žena	364	15	369	412	0	10	24	8	13	0
DOBRETIĆI	62	svega	32	3	15	8	0	3	1	0	0	0
	28	žena	12	2	5	5	0	3	1	0	0	0
DONJI VAKUF	2063	svega	601	2	807	523	1	26	23	41	39	0
	1148	žena	326	0	403	327	0	17	18	31	26	0
FOJNICA	1358	svega	498	19	386	383	2	4	46	6	14	0
	791	žena	335	9	154	245	1	1	30	3	13	0
G. VAKUF – USKOPLJE	2395	svega	809	3	876	555	0	13	84	19	36	0
	1292	žena	439	1	390	363	0	8	55	8	28	0
JAJCE	2656	svega	930	45	946	607	2	12	47	36	30	1
	1604	žena	595	27	498	389	0	10	36	24	25	0
KISELJAK	1928	svega	513	10	784	513	1	3	73	10	21	0
	1125	žena	290	3	393	361	0	1	53	8	16	0
KREŠEVO	412	svega	115	0	144	125	0	3	14	1	10	0
	257	žena	81	0	67	93	0	1	11	1	3	0
NOVI TRAVNIK	2605	svega	872	41	890	621	10	12	100	14	45	0
	1661	žena	619	27	428	466	1	11	72	4	33	0
TRAVNIK	7264	svega	2543	65	2179	1920	14	26	348	66	103	0
	3581	žena	1374	22	771	1072	2	13	211	46	70	0
VITEZ	3130	svega	964	30	1069	853	17	42	33	71	51	0
	1749	žena	541	19	484	573	1	31	23	45	32	0
UKUPNO	30083	svega	9826	284	10344	7662	53	181	973	316	441	3
SBK	16843	žena	5753	136	4691	4962	5	117	654	204	320	1

TABELA 9.

**PREGLED BROJA NEZAPOSLENIH OSOBA NA EVIDENCIJI SLUŽBE
NA DAN 30.11.2023. GODINE
- OSOBE KOJE PRVI PUT TRAŽE ZAPOSLENJE -**

BIRO	UKUPNO		STEPEN STRUČNOG OBRAZOVANJA									
			1	2	3	4	5	61	62	71	72	8
BUGOJNO	1347	svega	513	9	381	284	0	3	97	6	54	0
	856	žena	340	5	204	186	0	3	74	4	40	0
BUSOVAČA	873	svega	339	11	263	223	0	8	17	1	11	0
	665	žena	268	7	182	181	0	6	12	1	8	0
DOBRETIĆI	34	svega	16	1	10	3	0	3	1	0	0	0
	18	žena	7	1	4	2	0	3	1	0	0	0
DONJI VAKUF	730	svega	252	1	229	187	0	5	9	26	21	0
	485	žena	165	0	137	139	0	4	6	21	13	0
FOJNICA	480	svega	225	2	104	119	0	0	21	1	8	0
	352	žena	191	2	63	74	0	0	14	1	7	0
G. VAKUF – USKOPLJE	865	svega	363	2	223	193	0	2	53	2	27	0
	605	žena	272	1	138	135	0	1	36	2	20	0
JAJCE	1038	svega	451	14	306	202	0	6	21	18	19	1
	820	žena	382	12	222	150	0	4	19	14	17	0
KISELJAK	603	svega	208	6	204	143	0	0	34	1	7	0
	421	žena	143	1	129	113	0	0	29	0	6	0
KREŠEVO	108	svega	37	0	28	30	0	0	7	0	6	0
	81	žena	34	0	18	23	0	0	5	0	1	0
NOVI TRAVNIK	874	svega	402	6	224	171	0	3	44	3	21	0
	650	žena	337	3	133	123	0	3	34	1	16	0
TRAVNIK	2397	svega	1035	9	511	587	0	8	176	17	54	0
	1328	žena	628	3	201	332	0	4	112	11	37	0
VITEZ	1129	svega	503	9	282	265	2	13	15	22	18	0
	758	žena	352	8	166	183	1	7	12	19	10	0
UKUPNO	10478	svega	4344	70	2765	2407	2	51	495	97	246	1
SBK	7039	žena	3119	43	1597	1641	1	35	354	74	175	0

TABELA 10.

**PREGLED BROJA BRISANIH OSOBA S EVIDENCIJE SLUŽBE
U MJESECU NOVEMBAR 2023. GODINE
- PO RAZLOZIMA PRESTANKA VOĐENJA EVIDENCIJE -**

BIRO	Ukupno	Žena	RAZLOZI PRESTANKA VOĐENJA EVIDENCIJE										
			0	1	2	3	4	5	6	7	8	9	10
BUGOJNO	123	59	1	71	1	2	7	0	0	30	1	8	2
BUSOVAČA	102	46	1	47	3	1	8	1	0	17	0	24	0
DOBRETIĆI	3	3	0	3	0	0	0	0	0	0	0	0	0
DONJI VAKUF	38	17	0	23	0	0	6	0	0	5	0	3	1
FOJNICA	42	21	0	28	5	0	4	0	0	2	0	3	0
G.VAKUF - USKOPLJE	71	37	0	58	1	1	4	0	0	0	0	7	0
JAJCE	61	19	0	25	0	0	4	1	0	23	1	6	1
KISELJAK	82	39	0	54	0	0	13	0	0	10	0	3	2
KREŠEVO	18	14	0	15	0	0	1	0	0	0	0	2	0
NOVI TRAVNIK	120	56	0	82	0	1	9	1	0	12	1	11	3
TRAVNIK	161	73	1	118	8	1	16	1	0	1	0	12	3
VITEZ	125	52	0	79	9	0	11	2	0	19	0	5	0
UKUPNO SBK	946	436	3	603	27	6	83	6	0	119	3	84	12

LEGENDA:

0 – ostali razlozi

1 – zaposlenje

2 – bavljenje privatnom djelatnošću

3 – uključenje u redovno školovanje

4 – stjecanje Uslova za penziju

5 – sticanje trajne nesposobnosti za rad

6 – odlazak na odsluženje vojnog roka

7 – odustajanje od traženja zaposlenja (neuredno javljanje)

8 – izdržavanje kazne zatvora duže od 6 mjeseci

9 – preseljenje na područje druge općine

10 – smrt

TABELA 11.

**PREGLED BROJA OSOBA KOJE SU SE ZAPOSLE
U MJESECU NOVEMBRU 2023. GODINE
- UKUPNO PO STEPENU STRUČNOG OBRAZOVANJA -**

BIRO	Ukupno	Od toga žena	PO STEPENU STRUČNOG OBRAZOVANJA										
			1	2	3	4	5	61	62	71	72	8	
BUGOJNO	43	25	6	0	21	11	0	0	2	1	2	0	
BUSOVAČA	47	18	6	0	21	12	0	1	6	0	1	0	
DOBRETIĆI	3	3	2	0	0	0	0	0	0	0	1	0	
DONJI VAKUF	23	12	4	0	7	10	0	0	0	1	1	0	
FOJNICA	18	11	6	0	3	8	0	0	1	0	0	0	
G.VAKUF - USKOPLJE	46	21	7	0	22	14	0	0	2	0	1	0	
JAJCE	24	11	5	0	10	7	0	0	0	0	2	0	
KISELJAK	43	25	5	0	15	21	0	0	1	0	1	0	
KREŠEVO	11	8	0	0	1	5	0	0	2	0	3	0	
NOVI TRAVNIK	67	35	5	0	28	25	0	0	3	0	6	0	
TRAVNIK	78	36	16	0	28	23	0	0	7	1	3	0	
VITEZ	52	22	6	0	24	16	0	2	1	2	1	0	
UKUPNO SBK	455	227	68	0	180	152	0	3	25	5	22	0	

TABELA 12.

**PREGLED BROJA KORISNIKA ZDRAVSTVENE ZAŠTITE I NOVČANE NAKNADE
NA EVIDENCIJI SLUŽBE NA DAN 30.11.2023. GODINE**

BIRO	BROJ NEZAPOSLENIH OSOBA NA DAN 30.11.2023.	BROJ KORISNIKA ZDRAVSTVENE ZAŠTITE				BROJ KORISNIKA NOVČANE NAKNADE			
	Ukupno	Hrvat	Bošnjak	Ostali	Ukupno	Hrvat	Bošnjak	Ostali	Ukupno
BUGOJNO	4109	87	1501	20	1608	9	205	1	215
BUSOVAČA	2101	224	592	9	825	14	55	1	70
DOBRETIĆI	62	16	0	0	16	0	0	0	0
DONJI VAKUF	2063	1	902	9	912	0	64	0	64
FOJNICA	1358	101	470	2	573	8	53	0	61
G.VAKUF - USKOPLJE	2395	198	785	4	987	19	49	0	68
JAJCE	2656	355	1019	52	1426	22	50	0	72
KISELJAK	1928	412	480	44	936	67	55	3	125
KREŠEVO	412	171	48	2	221	14	6	0	20
NOVI TRAVNIK	2605	321	1011	14	1346	31	70	1	102
TRAVNIK	7264	528	2394	44	2966	26	220	2	248
VITEZ	3130	599	848	102	1549	57	63	1	121
UKUPNO SBK	30083	3013	10050	302	13365	267	890	9	1166

TABLICA 13.

**PREGLED BROJA NEZAPOSLENIH DEMOBILISANIH BORACA,
ČLANOVA PORODICA POGINULIH ILI NESTALIH BORACA
ODBRAMBENO- OSLOBODILAČKOG RATA I DR.
NA DAN 30.11.2023. GODINE**

BIRO	Ukupno	Demobilisani borci	Član porodice		Ratni vojni invalidi	Invalidi civilne žrtve rata	Ostali invalidi
			Poginulog	Nestalog			
BUGOJNO	921	837	33	0	40	1	10
BUSOVAČA	592	533	33	0	18	1	7
DOBRETIĆI	27	23	0	0	3	0	1
DONJI VAKUF	378	360	5	0	9	0	4
FOJNICA	341	300	8	0	23	1	9
G.VAKUF-USKOPLJE	755	613	36	0	88	2	16
JAJCE	509	464	4	0	25	1	15
KISELJAK	423	391	5	0	13	0	14
KREŠEVO	109	94	5	0	6	1	3
NOVI TRAVNIK	597	499	29	0	36	1	32
TRAVNIK	1422	1285	54	0	52	6	25
VITEZ	772	677	31	0	40	0	24
UKUPNO SBK	6846	6076	243	0	353	14	160

**PREGLED ODNOSA REGISTRIRANIH ZAPOSLENIH/NEZAPOSLENIH U SBK NA DAN 30.11.2023. GODINE
- USPOREDBA S prethodnim mjesecom -**

BIRO	Broj stanovnika po popisu iz 1991. god.	Broj registriranog radno neaktivnog stanovništva (30.11.2023.)				Broj registriranih radno sposobnih			Broj zaposlenih po evidenciji F PU			% zaposlenih od reg. rad. sposobnih	Broj nezaposlenih po evidenciji Službe			Stopa nezaposlenosti	
		Studenti	Učenici	Umirovljenici	Ukupno (3+4+5)	31.10.2023.	30.11.2023.	INDEX 8/7	31.10.2023.	30.11.2023.	INDEX 11/10		31.10.2023.	30.11.2023.	INDEX 15/14	31.10.2023.	30.11.2023.
1	2	3	4	5	6	7	8	9	10	11	12	13	14	15	16	17	18
BUGOJNO	46889	511	3369	5110	8990	10451	10472	100,2	6409	6363	99,3	60,8	4042	4109	101,7	38,7	39,2
BUSOVAČA	18879	186	1997	2615	4798	5435	5397	99,3	3289	3296	100,2	61,1	2146	2101	97,9	39,5	38,9
DOBRETIĆI	2150	3	13	22	38	116	116	100,0	52	54	103,8	46,6	64	62	96,9	55,2	53,4
DONJI VAKUF	24544	87	1289	2144	3520	4944	4970	100,5	2928	2907	99,3	58,5	2016	2063	102,3	40,8	41,5
FOJNICA	16296	100	1475	2227	3802	4263	4250	99,7	2904	2892	99,6	68,0	1359	1358	99,9	31,9	32,0
GORNJI VAKUF – USKOPLJE	25181	125	1737	2640	4502	5710	5725	100,36	3336	3330	99,8	58,2	2374	2395	100,9	41,6	41,8
JAJCE	45007	237	2045	3568	5850	6690	6661	99,6	4050	4005	98,9	60,1	2640	2656	100,6	39,5	39,9
KISELJAK	24164	280	2421	3350	6051	6287	6266	99,7	4328	4338	100,2	69,2	1959	1928	98,4	31,2	30,8
KREŠEVO	6731	57	456	1100	1613	1617	1613	99,8	1201	1201	100,0	74,5	416	412	99,0	25,7	25,5
NOVI TRAVNIK	30713	210	2687	3900	6797	8126	8100	99,7	5474	5495	100,4	67,8	2652	2605	98,2	32,6	32,2
TRAVNIK	70747	3230	7591	26521	37342	19485	19477	100,0	12254	12213	99,7	62,7	7231	7264	100,5	37,1	37,3
VITEZ	27859	335	2520	4599	7454	9278	9236	99,5	6093	6106	100,2	66,1	3185	3130	98,3	34,3	33,9
UKUPNO SBK	339160	5361	27600	57796	90757	82402	82283	99,9	52318	52200	99,8	63,4	30084	30083	100,0	36,5	36,6

ADRESAR :

Naziv	Telefon - Fax	Adresa	Voditelj Ispostave
BUGOJNO	030/251235	Nugle II – 15 70230 Bugojno	Branka Smajlović
BUSOVAČA	030/732094	Nikola Šubić Zrinski bb 72260 Busovača	Marica Akrap
DOBRETIĆI	030/641194	Dobretići bb 70210 Dobretići	Srećko Idžanović
DONJI VAKUF	030/260856	Omladinska bb 70220 Donji Vakuf	Enes Škandro
FOJNICA	030/544401 030/544402	Hadrovići 10 71270 Fojnica	Bibija Dedić
GORNJI VAKUF - USKOPLJE	030/494158	Gradska bb 70280 G.Vakuf-Uskoplje	Amir Filipović
JAJCE	030/654195 030/654196	Nikole Šopa bb 70101 Jajce	Inga Vuković
KISELJAK	030/879579	Ban Josip Jelačić bb 71240 Kiseljak	Sonja Cilenšek
KREŠEVO	030/806522	Fra Grge Martića 120 71260 Kreševo	Danijela Tolo
NOVI TRAVNIK	030/542626	Mehmeda Spahe 13 72290 Novi Travnik	Adnana Hatičić
TRAVNIK	030/708872 030/708873 030/562006 030/540261	Tvornička bb NovaBila 72276 Nova Bila Rudnik - Bila Mehmed Paše Kukavice 13 72270 Travnik	Nermina Hadžiabdić
VITEZ	030/712479	Stjepana Radića bb 72250 Vitez	Mirjana Žepačkić

ZAJEDNIČKA SLUŽBA

URED TRAVNIK

Ul.hadži Ali bega Hasanpašića bb
72270 TRAVNIK

tel.: 030/518764 (INFO-centrala), fax: 030/511090, tel.: 030/511942 (evidencije i statistika), 030/501843 (računovodstvo),
030/540566 (pravna služba), 030/540546 (aktivna politika zapošljavanja), 030/540556 (kadrovska služba), direktor
030/518764, zamjenik direktora 030/512185

E-mail adresa: financijeszksbsbk@bih.net.ba (financije)

E-mail adresa: info@szzksbsbk.com.ba (statistika, posredovanje u zapošljavanju i informisanje)

E-mail adresa: i.matkovic@szzksbsbk.com.ba (aktivna politika zapošljavanja)

E-mail adresa: pravna.sluzba@szzksbsbk.com.ba (pravni odjel)

Web stranica Službe za zapošljavanje SBK : www.szzksbsbk.com.ba

Transakcijski račun 3386702240252470 kod UniCredit Bank d.d. Filijala Travnik

Depozitni račun 3380002210028187 kod UniCredit Bank d.d.

Identifikacijski broj : 4236131660004



POLITIKA KVALITETE

** NAŠA POLITIKA KVALITETE JE DA POSLOVNI PROCESI BUDU USMJERENI NA STICANJE POVJERENJA I ZADOVOLJSTVA SVIH ZAINTERESOVANIH STRANA*

** NAŠ RAD SE TEMELJI NA ZAKONITOM, NEDISKRIMINIRAJUĆEM, STRUČNOM I UČINKOVITOM PROVOĐENJU SVIH POSLOVNIH AKTIVNOSTI*

Našu Politiku kvalitete ćemo ostvariti:

- Primjenom principa stalnih poboljšanja poslovanja i zahtjeva sistema upravljanja kvalitetom*
- Stalnim stručnim usavršavanjem naših zaposlenika*
- Primjenom savremene informatičke podrške i ostalih izvora*

