

BOSNA I HERCEGOVINA
FEDERACIJA BOSNE I HERCEGOVINE
KANTON SREDIŠNJA BOSNA
SLUŽBA ZA ZAPOSŁJAVANJE
KANTONA SREDIŠNJA BOSNA
TRAVNIK



BOSNA I HERCEGOVINA
FEDERACIJA BOSNE I HERCEGOVINE
SREDNJOBOSANSKI KANTON
SLUŽBA ZA ZAPOSŁJAVANJE
SREDNJOBOSANSKOG KANTONA
TRAVNIK

GLASILO

za mjesec LISTOPAD 2023.



Travnik, studenog 2023. godine

**SLUŽBA ZA ZAPOŠLJAVANJE
KANTON SREDIŠNJA BOSNA
SREDNJOBOSANSKI KANTON
TRAVNIK**

Broj: 11

Godina: XXII

IZDAVAČ :

**SLUŽBA ZA ZAPOŠLJAVANJE
KSB/SBK
TRAVNIK**

**Priprema i obrada: Miroslav Stapić
Vernes Vinčević
Emir Ganić
Ivana Rajić-Mišković**

UREDNIK :

Marinko Krajina

ZA IZDAVAČA :

Željko Lončar

SADRŽAJ

STATISTIČKI DIO

UVODNE NAPOMENE

- TABLICA 1. – Pregled aktivnosti Službe tijekom mjeseca **listopada 2023.** godine
- TABLICA 2. – Pregled stanja i kretanja nezaposlenih osoba tijekom mjeseca **listopada 2023.** godine
- TABLICA 3. – Pregled broja novoprijavljenih osoba na evidenciji Službe u mjesecu **listopadu 2023.** godine – po stupnju stručnog obrazovanja
- TABLICA 4. – Pregled broja novoprijavljenih osoba na evidenciji Službe po prestanku radnog odnosa, u mjesecu **listopadu 2023.** godine po stupnju stručnog obrazovanja
- TABLICA 5. – Pregled broja nezaposlenih osoba na evidenciji Službe sudionika seminara i savjetovanja tijekom mjeseca **listopada 2023.** godine
- TABLICA 6. – Pregled broja nezaposlenih osoba na evidenciji Službe na dan **31.10.2023.** godine – po narodnosti
- TABLICA 7. – Pregled broja nezaposlenih osoba na evidenciji Službe na dan **31.10.2023.** godine – po stupnju stručnog obrazovanja i narodnosti
- TABLICA 8. – Pregled broja nezaposlenih osoba na evidenciji Službe na dan **31.10.2023.** godine – po stupnju stručnog obrazovanja
- TABLICA 9. – Pregled broja nezaposlenih osoba na evidenciji Službe na dan **31.10.2023.** godine – osobe koje prvi put traže zaposlenje
- TABLICA 10. – Pregled broja brisanih osoba s evidencije Službe u mjesecu **listopadu 2023.** godine – po razlozima prestanka vođenja evidencije
- TABLICA 11. – Pregled broja osoba koje su se zaposlile u mjesecu **listopadu 2023.** godine - ukupno po stupnju stručnog obrazovanja
- TABLICA 12. – Pregled broja korisnika zdravstvene zaštite i novčane naknade na evidenciji Službe na dan **31.10.2023.** godine
- TABLICA 13. – Pregled broja nezaposlenih razvojačenih branitelja, članova obitelji poginulih ili nestalih bojovnika domovinskog rata i dr. na dan **31.10.2023.** godine
- TABLICA 14. – Pregled odnosa registriranih zaposlenih/nezaposlenih u KSB na dan **31.10.2023.** godine

STATISTIČKI DIO

UVODNE NAPOMENE

Koncem mjeseca **listopada 2023.** godine na evidenciji Službe za zapošljavanje Kantona Središnja Bosna bilo je evidentirano ukupno 30.072 osoba, što je u usporedbi sa stanjem kraja mjeseca **rujna 2023.** godine povećanje za 40 osoba, ili 0,13%.

Glede ukupnog broja novoprijavljenih osoba (1.060), odnosno njihov stupanj stručnog obrazovanja, uočavamo da je najviše osoba sa III stupnjem i to 366, ili 34,5%, zatim IV stupnja obrazovanja 359, ili 33,8%, I stupnja 205, ili 19,3%, VI₂ stupnja 59, ili 5,6%, VII₂ stupnja 35, ili 3,3%, VII₁ stupnja 22, ili 2,1%, VI₁ stupnja 8, ili 0,7% te II stupnja 3, ili 0,2%.

Glede ukupnog broja novoprijavljenih osoba po prestanku radnog odnosa (704), odnosno njihov stupanj stručnog obrazovanja, uočavamo da je najviše osoba sa III stupnjem 271, ili 38,5% zatim IV stupnjem 259, ili 36,8%, I stupnja 125, ili 17,8%, VI₂ stupnja 19, ili 2,7%, VII₂ stupnja 18, ili 2,6%, II stupnja 2, ili 0,3%, VII₁ stupnja 7, ili 0,9%, te VI₁ stupnja 3, ili 0,4%.

Glede ukupnog broja nezaposlenih osoba sudionika seminara i savjetovanja (604), tijekom mjeseca **listopad 2023.** godine, najviše je obavljeno *individualnih savjetovanja* – 548 i *informativnih seminara* – 56.

Nacionalna struktura nezaposlenih je takva da je od ukupnog broja prijavljenih najviše Bošnjaka i to 22.831, ili 75,9%, zatim Hrvata 6.565, ili 21,8%, Srba 194, ili 0,6%, te 482 ostalih, ili 1,6%.

Kvalifikacijska struktura nezaposlenih osoba je takva da je najveći broj III stupnja stručne spreme i to – 10.387, ili 34,5%, I stupnja 9.795, ili 32,5%, IV stupnja 7.668, ili 25,5%, VI₂ stupnja 963, ili 3,2%, VII₂ stupnja 427, ili 1,4%, VII₁ stupnja 308, ili 1,0%, II stupnja 288 ili 1,0%, VI₁ stupnja 180 ili 0,6%, V stupnja 54 ili 0,2%, te VIII stupnja 2.

Kvalifikacijska struktura nezaposlenih osoba koje prvi put traže zaposlenje je takva da je najveći broj I stupnja stručne spreme i to 4.355, ili 41,2%, III stupnja 2.806, ili 26,7%, IV stupnja 2.438, ili 23,2%, VI₂ stupnja 483, ili 4,6%, VII₂ stupnja 228, ili 2,2%, VII₁ stupnja 92, ili 0,9%, II stupnja 70, ili 0,7%, VI₁ stupnja 49, ili 0,5%, V stupnja 2, ili 0,1%, te VIII stupnja 1.

Po raznim osnovama, s evidencije nezaposlenih, brisano je ukupno 1.020 osoba, od čega najviše zbog **zaposlenja** njih 634, ili 62,2%, dok je zbog **neurednog javljanja** brisano ukupno 82 osoba, ili 8,1%.

Kada govorimo o osobama koje su se zaposlile u mjesecu **listopadu 2023.** godine (ukupno 544), njih 216 s III stupnjem, zatim 180 s IV stupnjem stručnog obrazovanja, 30 sa VI₂ stupnjem, 19 sa VII₂ stupnjem, 81 s I stupnjem, 12 sa VII₁ stupnjem, 5 sa VI₁ stupnjem te 1 s II stupnjem stručnog obrazovanja.

Koncem mjeseca **listopada 2023.** godine na evidenciji nezaposlenih je bilo ukupno 13.269 korisnika **zdravstvene zaštite**, što čini 44,1% od ukupnog broja nezaposlenih osoba. Korisnika **novčane naknade** na dan **31.10.2023. godine** je bilo ukupno 1.126, ili 3,7% od ukupnog broja nezaposlenih osoba.

Na dan **31.10.2023.** godine na evidenciji nezaposlenih osoba je bilo ukupno 6.848 razvojačena branitelja, članova obitelji poginulih ili nestalih branitelja domovinskog rata (što je 22,7% od ukupnog broja nezaposlenih), od čega samo razvojačenih branitelja 6.079, RVI 352 i članova obitelji poginulih branitelja 244.

**PREGLED AKTIVNOSTI SLUŽBE
TIJEKOM MJESECA LISTOPADA 2023. GODINE
- usporedba s prethodnim mjesecom -**

| Pokazatelji | prethodni | izvještajni | povećanje | smanjenje | Indeks |
|--|------------------|--------------------|------------------|------------------|---------------|
| Broj nezaposlenih | 30.032 | 30.072 | 40 | | 100,1 |
| Razvojačeni branitelji | 6.092 | 6.079 | | 13 | 99,8 |
| Invalidi domovinskog rata | 354 | 352 | | 2 | 99,4 |
| Ostali invalidi | 174 | 158 | | 16 | 90,8 |
| Član obitelji poginulog | 247 | 244 | | 3 | 98,8 |
| Broj učenika | 27.916 | 27.600 | | 316 | 98,9 |
| Broj studenata | 5.370 | 5.374 | 4 | | 100,1 |
| Broj umirovljenika | 57.335 | 57.567 | 232 | | 100,4 |
| Novoprijavljeni ukupno | 1.043 | 1060 | 17 | | 101,6 |
| Novoprijavljeni po prestanku radog odnosa | 647 | 704 | 57 | | 108,8 |
| Novoprijavljeni tehnološki višak | 146 | 191 | 45 | | 130,8 |
| Ostalo | 250 | 165 | | 85 | 66,0 |
| Brisani sa evidencije ukupno | 1.401 | 1.020 | | 381 | 72,8 |
| Brisani zbog zaposlenja | 1.056 | 721 | | 335 | 68,3 |
| Brisani zbog neurednog javljanja | 197 | 82 | | 115 | 41,6 |
| Ostalo | 148 | 217 | 69 | | 146,6 |
| Korisnici NN iz radnog odnosa | 968 | 1.126 | 158 | | 116,3 |
| Podnesenih zahtjeva za NN | 274 | 340 | 66 | | 124,1 |
| Podnesenih zahtjeva za prekid NN | 199 | 57 | | 142 | 28,6 |
| Ukupan novčani iznos NN | 589.076,82 | 636.895,11 | 47.818,29 | | 108,1 |
| Korisnici ZZ | 13.178 | 13.269 | 91 | | 100,7 |
| % ZZ u odnosu na evidenciju nezaposlenih | 43,9 | 44,1 | 0 | 0 | 100,5 |
| Prijava ZZ | 514 | 523 | 9 | | 101,8 |
| Odjava ZZ | 546 | 432 | | 114 | 79,1 |
| Pripravnici korisnici ZZ | 0 | 0 | | | 0,0 |
| Urađeno rješenja za ZZ | 1.011 | 966 | | 45 | 95,5 |
| Broj zaposlenih | | | | | |
| Broj zaposlenih po podacima FPU | 52.250 | 52.318 | 68 | | 100,1 |
| Broj prijava na Poreznu ispostavu | 1.211 | 832 | | 379 | 68,7 |
| Broj odjava na Poreznu ispostavu | 1.048 | 833 | | 215 | 79,5 |
| Aktivnosti | | | | | |
| Izvršeno redovitih javljanja | 13.245 | 14.533 | 1.288 | | 109,7 |
| Izvršeno izvanrednih javljanja | 1.828 | 2.207 | 379 | | 120,7 |
| Izdano uvjerenja | 4.772 | 4.139 | | 633 | 86,7 |
| Izdano prelaznica | 30 | 21 | | 9 | 70,0 |
| Izvršeno posredovanja | 438 | 493 | 55 | | 112,6 |
| Izdano rješenja o brisanju s evidencije | 75 | 63 | | 12 | 84,0 |
| Podnijeto zahtjeva za dokup staža | 13 | 18 | 5 | | 138,5 |
| Podnijeto zahtjeva za radne dozvole | 6 | 5 | | 1 | 83,3 |
| Podnijeto zahtjeva za poticajne mjere | 45 | 68 | 23 | | 151,1 |
| Informativnih seminara /broj sudionika | 93 | 56 | | 37 | 60,2 |
| Motivacijskih seminara/broj sudionika | 0 | 0 | 0 | 0 | 0,0 |
| Obuka za teže zapošljive (JOB club) | 0 | 0 | 0 | 0 | 0,0 |
| Individualnih savjetovanja | 803 | 548 | | 255 | 68,2 |
| Radionica /broj sudionika | 0 | 0 | 0 | 0 | 0,0 |
| Posjeta i kontakata s poslodavcima | 337 | 443 | 106 | | 131,5 |
| Posjeta vladinim i nevladinim organizacijama | 7 | 11 | 4 | | 157,1 |
| Zaposleni nakon savjetodavnog intervjua | 501 | 366 | | 135 | 73,1 |
| Zaposleni nakon posredovanja u zapošljavanju | 105 | 51 | | 54 | 48,6 |

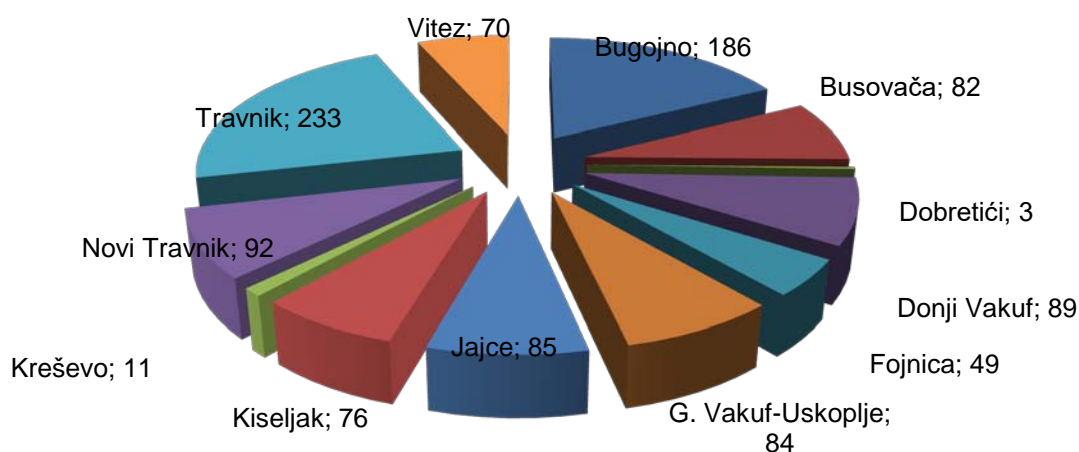
TABLICA 2.

**PREGLED STANJA I KRETANJA NEZAPOSLENIH OSOBA
TIJEKOM MJESECA LISTOPADA 2023. GODINE**

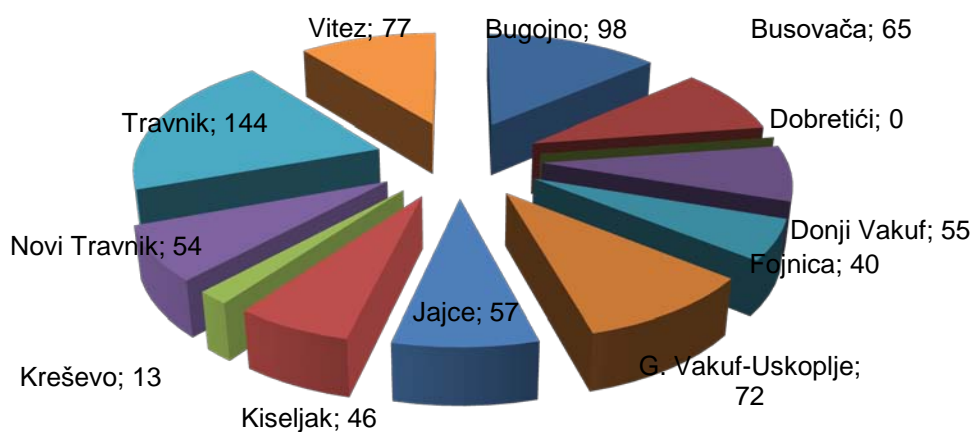
| ISPOSTAVA | Stanje 31.12. 2022. | LISTOPAD 2023. GODINE | | | | | INDEKS | |
|--|---------------------------|--------------------------|-------------------------------|-------------------------------|------------------------------|---------------------------|-------------|--------------|
| | | Stanje 30.9. 2023. | Broj novopri- javljenih | Brisani zbog zaposlenja | Brisani ostali razlozi | Stanje 31.10. 2023. | 7 : 2 | 7 : 3 |
| 1 | 2 | 3 | 4 | 5 | 6 | 7 | 8 | 9 |
| BUGOJNO | 4524 | 4006 | 186 | 98 | 52 | 4042 | 89,3 | 100,9 |
| BUSOVAČA | 2445 | 2171 | 82 | 65 | 43 | 2145 | 87,7 | 98,8 |
| DOBRETIĆI | 57 | 61 | 3 | 0 | 0 | 64 | 112,3 | 104,9 |
| DONJI VAKUF | 2293 | 2012 | 89 | 55 | 28 | 2018 | 88,0 | 100,3 |
| FOJNICA | 1546 | 1359 | 49 | 40 | 10 | 1358 | 87,8 | 99,9 |
| G. VAKUF-USKOPLJE | 2428 | 2383 | 84 | 72 | 24 | 2371 | 97,7 | 99,5 |
| JAJCE | 2810 | 2631 | 85 | 57 | 22 | 2637 | 93,8 | 100,2 |
| KISELJAK | 1976 | 1947 | 76 | 46 | 18 | 1959 | 99,1 | 100,6 |
| KREŠEVO | 493 | 424 | 11 | 13 | 6 | 416 | 84,4 | 98,1 |
| NOVI TRAVNIK | 2903 | 2627 | 92 | 54 | 13 | 2652 | 91,4 | 101,0 |
| TRAVNIK | 7363 | 7188 | 233 | 144 | 51 | 7226 | 98,1 | 100,5 |
| VITEZ | 3668 | 3223 | 70 | 77 | 32 | 3184 | 86,8 | 98,8 |
| UKUPNO Kanton Središnja Bosna | 32506 | 30032 | 1060 | 721 | 299 | 30072 | 92,5 | 100,1 |

GRAFIČKI PRIKAZI NEZAPOSLENIH OSOBA PO ODREĐENIM KRITERIJIMA

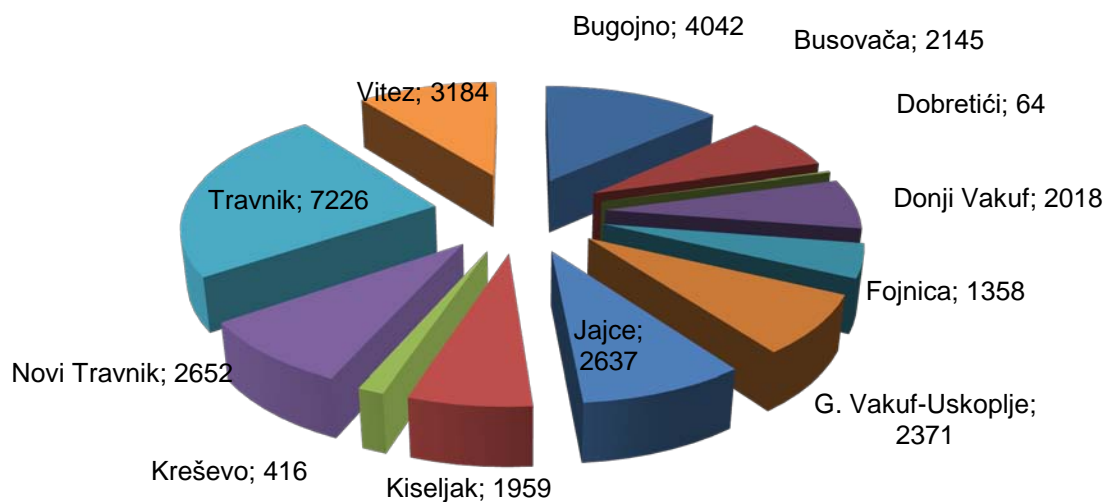
Pregled stanja i kretanja nezaposlenih osoba po Ispostavama STANJE NOVOPRIJAVLJENIH OSOBA za LISTOPAD 2023. GODINE



Pregled stanja i kretanja nezaposlenih osoba po Ispostavama BRISANE OSOBE ZBOG ZAPOSLENJA za LISTOPAD 2023. GODINE



Pregled stanja i kretanja nezaposlenih osoba po Ispostavama LISTOPAD 2023. GODINE



TABLICA 3.

**PREGLED BROJA NOVOPRIJAVLJENIH OSOBA NA EVIDENCIJI SLUŽBE
U MJESECU LISTOPADU 2023. GODINE
- PO STUPNJU STRUČNOG OBRAZOVANJA -**

| ISPOSTAVA | Ukupno | Od toga Žena | PO STUPNJU STRUČNOG OBRAZOVANJA | | | | | | | | | |
|---------------------|-------------|-----------------|---------------------------------|----------|------------|------------|----------|----------|-----------|-----------|-----------|----------|
| | | | 1 | 2 | 3 | 4 | 5 | 61 | 62 | 71 | 72 | 8 |
| BUGOJNO | 186 | 101 | 31 | 0 | 73 | 60 | 0 | 0 | 10 | 5 | 6 | 1 |
| BUSOVAČA | 82 | 41 | 17 | 0 | 32 | 25 | 0 | 0 | 6 | 1 | 1 | 0 |
| DOBRETIĆI | 3 | 2 | 0 | 1 | 0 | 0 | 0 | 2 | 0 | 0 | 0 | 0 |
| DONJI VAKUF | 89 | 44 | 19 | 0 | 29 | 28 | 0 | 1 | 2 | 6 | 4 | 0 |
| FOJNICA | 49 | 25 | 8 | 0 | 10 | 24 | 0 | 0 | 5 | 0 | 2 | 0 |
| G. VAKUF - USKOPLJE | 84 | 42 | 15 | 0 | 42 | 19 | 0 | 0 | 4 | 1 | 3 | 0 |
| JAJCE | 85 | 53 | 17 | 1 | 30 | 31 | 0 | 0 | 1 | 3 | 2 | 0 |
| KISELJAK | 76 | 40 | 19 | 0 | 16 | 35 | 0 | 0 | 5 | 0 | 1 | 0 |
| KREŠEVO | 11 | 5 | 1 | 0 | 3 | 5 | 0 | 0 | 0 | 0 | 2 | 0 |
| NOVI TRAVNIK | 92 | 57 | 10 | 0 | 34 | 33 | 0 | 1 | 9 | 0 | 5 | 0 |
| TRAVNIK | 233 | 104 | 51 | 0 | 76 | 77 | 2 | 3 | 16 | 2 | 6 | 0 |
| VITEZ | 70 | 37 | 17 | 1 | 21 | 22 | 0 | 1 | 1 | 4 | 3 | 0 |
| UKUPNO KSB | 1060 | 551 | 205 | 3 | 366 | 359 | 2 | 8 | 59 | 22 | 35 | 1 |

TABLICA 4.

**PREGLED BROJA NOVOPRIJAVLJENIH OSOBA NA EVIDENCIJI SLUŽBE
PO PRESTANKU RADNOG ODNOSA
U MJESECU LISTOPADU 2023. GODINE
- PO STUPNJU STRUČNOG OBRAZOVANJA -**

| ISPOSTAVA | Ukupno | Od toga žena | PO STUPNJU STRUČNOG OBRAZOVANJA | | | | | | | | | |
|---------------------|------------|-----------------|---------------------------------|----------|------------|------------|----------|----------|-----------|----------|-----------|----------|
| | | | 1 | 2 | 3 | 4 | 5 | 61 | 62 | 71 | 72 | 8 |
| BUGOJNO | 140 | 82 | 23 | 0 | 60 | 49 | 0 | 0 | 4 | 2 | 2 | 0 |
| BUSOVAČA | 50 | 23 | 9 | 0 | 21 | 17 | 0 | 0 | 2 | 0 | 1 | 0 |
| DOBRETIĆI | 0 | 0 | 0 | 0 | 0 | 0 | 0 | 0 | 0 | 0 | 0 | 0 |
| DONJI VAKUF | 54 | 25 | 9 | 0 | 22 | 18 | 0 | 1 | 1 | 1 | 2 | 0 |
| FOJNICA | 22 | 13 | 2 | 0 | 7 | 12 | 0 | 0 | 1 | 0 | 0 | 0 |
| G. VAKUF - USKOPLJE | 46 | 22 | 10 | 0 | 23 | 11 | 0 | 0 | 0 | 1 | 1 | 0 |
| JAJCE | 47 | 28 | 7 | 1 | 17 | 22 | 0 | 0 | 0 | 0 | 0 | 0 |
| KISELJAK | 60 | 29 | 12 | 0 | 15 | 29 | 0 | 0 | 3 | 0 | 1 | 0 |
| KREŠEVO | 10 | 4 | 0 | 0 | 3 | 5 | 0 | 0 | 0 | 0 | 2 | 0 |
| NOVI TRAVNIK | 71 | 44 | 10 | 0 | 30 | 26 | 0 | 1 | 3 | 0 | 1 | 0 |
| TRAVNIK | 148 | 61 | 32 | 0 | 53 | 52 | 0 | 1 | 4 | 2 | 4 | 0 |
| VITEZ | 56 | 22 | 11 | 1 | 20 | 18 | 0 | 0 | 1 | 1 | 4 | 0 |
| UKUPNO KSB | 704 | 353 | 125 | 2 | 271 | 259 | 0 | 3 | 19 | 7 | 18 | 0 |

TABLICA 5.

**PREGLED BROJA NEZAPOSLENIH OSOBA NA EVIDENCIJI SLUŽBE
SUDIONIKA SEMINARA I SAVJETOVANJA
TIJEKOM MJESECA LISTOPADA 2023. GODINE**

| ISPOSTAVA | Ukupno | Informativni seminari | Motivacijski seminari | Individualna savjetovanja |
|-----------------------|------------|-----------------------|-----------------------|---------------------------|
| BUGOJNO | 59 | 0 | 0 | 59 |
| BUSOVACA | 50 | 10 | 0 | 40 |
| DOBRETICI | 7 | 0 | 0 | 7 |
| DONJI VAKUF | 89 | 0 | 0 | 89 |
| FOJNICA | 80 | 16 | 0 | 64 |
| GORNJI VAKUF-USKOPLJE | 95 | 10 | 0 | 85 |
| JAJCE | 78 | 0 | 0 | 78 |
| KISELJAK | 17 | 0 | 0 | 17 |
| KRESEVO | 29 | 5 | 0 | 24 |
| NOVI TRAVNIK | 21 | 7 | 0 | 14 |
| TRAVNIK | 36 | 7 | 0 | 29 |
| VITEZ | 43 | 1 | 0 | 42 |
| UKUPNO KSB | 604 | 56 | 0 | 548 |

TABLICA 6.

**PREGLED BROJA NEZAPOSLENIH OSOBA NA EVIDENCIJI SLUŽBE
NA DAN 31.10.2023. GODINE
- PO NARODNOSTI -**

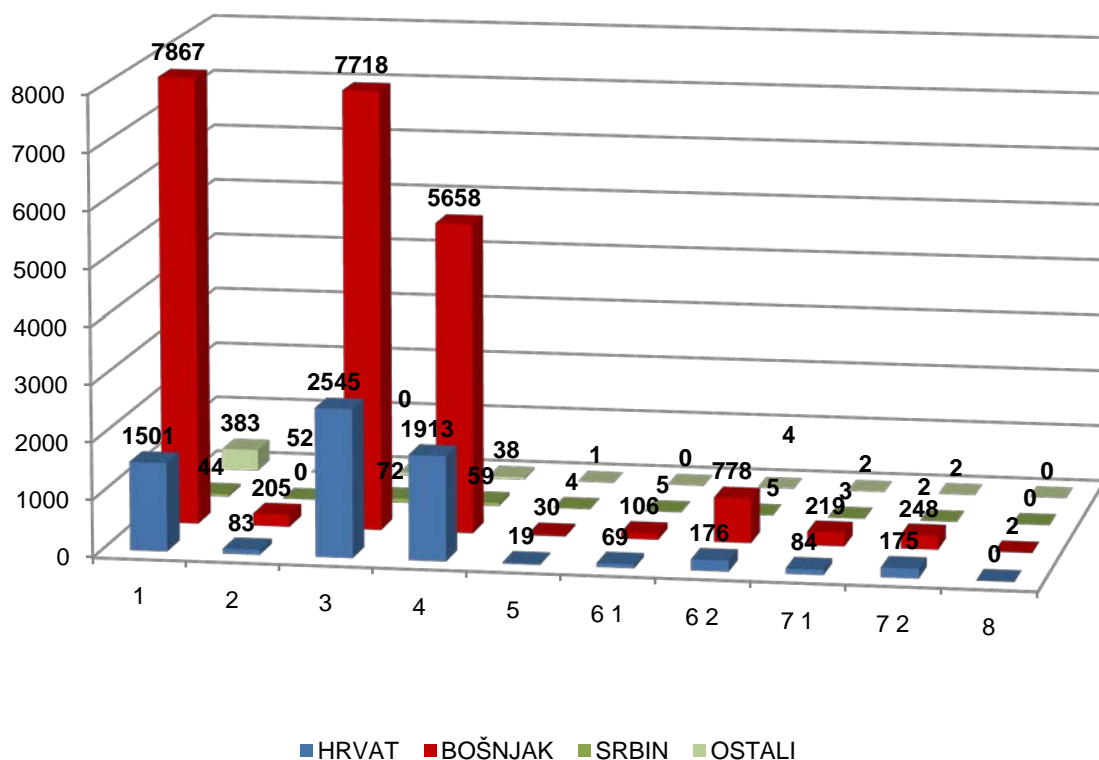
| ISPOSTAVA | Ukupno | NARODNOST | | | |
|--------------------|--------------|-------------|--------------|------------|------------|
| | | Hrvat | Bošnjak | Srbin | Ostali |
| BUGOJNO | 4042 | 273 | 3727 | 18 | 24 |
| BUSOVAČA | 2145 | 632 | 1491 | 18 | 4 |
| DOBRETIĆI | 64 | 64 | 0 | 0 | 0 |
| DONJI VAKUF | 2018 | 2 | 1995 | 6 | 15 |
| FOJNICA | 1358 | 304 | 1036 | 5 | 13 |
| G.VAKUF - USKOPLJE | 2371 | 534 | 1816 | 4 | 17 |
| JAJCE | 2637 | 623 | 1927 | 30 | 57 |
| KISELJAK | 1959 | 938 | 899 | 22 | 100 |
| KREŠEVO | 416 | 315 | 98 | 2 | 1 |
| NOVI TRAVNIK | 2652 | 679 | 1945 | 15 | 13 |
| TRAVNIK | 7226 | 1033 | 6077 | 52 | 64 |
| VITEZ | 3184 | 1168 | 1820 | 22 | 174 |
| UKUPNO KSB | 30072 | 6565 | 22831 | 194 | 482 |

TABLICA 7.

**PREGLED BROJA NEZAPOSLENIH OSOBA NA EVIDENCIJI SLUŽBE
NA DAN 31.10.2023. GODINE
- PO STUPNJU STRUČNOG OBRAZOVANJA I NARODNOSTI -**

| NARODNOST | STUPANJ STRUČNOG OBRAZOVANJA | | | | | | | | | | Ukupno |
|--------------------------------------|------------------------------|------------|--------------|-------------|-----------|------------|------------|------------|------------|----------|--------------|
| | 1 | 2 | 3 | 4 | 5 | 6 1 | 6 2 | 7 1 | 7 2 | 8 | |
| HRVAT | 1501 | 83 | 2545 | 1913 | 19 | 69 | 176 | 84 | 175 | 0 | 6565 |
| BOŠNJAK | 7867 | 205 | 7718 | 5658 | 30 | 106 | 778 | 219 | 248 | 2 | 22831 |
| SRBIN | 44 | 0 | 72 | 59 | 4 | 5 | 5 | 3 | 2 | 0 | 194 |
| OSTALI | 383 | 0 | 52 | 38 | 1 | 0 | 4 | 2 | 2 | 0 | 482 |
| Ukupno Kanton Središnja Bosna | 9795 | 288 | 10387 | 7668 | 54 | 180 | 963 | 308 | 427 | 2 | 30072 |

Grafički prikaz nezaposlenih osoba na evidenciji službe po stupnju stručnog obrazovanja i narodnosti na dan 31.10.2023. godine



TABLICA 8.

**PREGLED BROJA NEZAPOSLENIH OSOBA NA EVIDENCIJI SLUŽBE
NA DAN 31.10.2023. GODINE
- PO STUPNJU STRUČNOG OBRAZOVANJA -**

| ISPOSTAVA | UKUPNO | | STUPANJ STRUČNOG OBRAZOVANJA | | | | | | | | | |
|----------------------------|--------------|--------------|------------------------------|------------|--------------|-------------|-----------|------------|------------|------------|------------|----------|
| | | | 1 | 2 | 3 | 4 | 5 | 61 | 62 | 71 | 72 | 8 |
| BUGOJNO | 4042 | svega | 1313 | 21 | 1466 | 947 | 3 | 21 | 156 | 43 | 71 | 1 |
| | 2145 | žena | 614 | 46 | 791 | 609 | 3 | 15 | 43 | 10 | 14 | 0 |
| BUSOVAČA | 2145 | svega | 614 | 46 | 791 | 609 | 3 | 15 | 43 | 10 | 14 | 0 |
| | 1230 | žena | 366 | 15 | 375 | 417 | 0 | 10 | 27 | 8 | 12 | 0 |
| DOBRETIĆI | 64 | svega | 34 | 3 | 15 | 8 | 0 | 2 | 1 | 0 | 1 | 0 |
| | 30 | žena | 14 | 2 | 5 | 5 | 0 | 2 | 1 | 0 | 1 | 0 |
| DONJI VAKUF | 2018 | svega | 596 | 2 | 787 | 513 | 1 | 25 | 22 | 38 | 34 | 0 |
| | 1117 | žena | 319 | 0 | 394 | 320 | 0 | 16 | 17 | 30 | 21 | 0 |
| FOJNICA | 1358 | svega | 496 | 19 | 388 | 386 | 2 | 4 | 45 | 6 | 12 | 0 |
| | 791 | žena | 335 | 9 | 155 | 245 | 1 | 1 | 30 | 3 | 12 | 0 |
| G. VAKUF – USKOPLJE | 2371 | svega | 797 | 3 | 877 | 543 | 0 | 13 | 85 | 18 | 35 | 0 |
| | 1281 | žena | 434 | 1 | 391 | 359 | 0 | 8 | 54 | 7 | 27 | 0 |
| JAJCE | 2637 | svega | 922 | 46 | 947 | 599 | 3 | 12 | 49 | 32 | 26 | 1 |
| | 1585 | žena | 592 | 27 | 495 | 381 | 0 | 10 | 38 | 20 | 22 | 0 |
| KISELJAK | 1959 | svega | 515 | 11 | 796 | 531 | 1 | 3 | 70 | 10 | 22 | 0 |
| | 1137 | žena | 289 | 3 | 401 | 367 | 0 | 1 | 51 | 8 | 17 | 0 |
| KREŠEVO | 416 | svega | 116 | 0 | 144 | 125 | 0 | 3 | 14 | 1 | 13 | 0 |
| | 262 | žena | 83 | 0 | 66 | 94 | 0 | 1 | 12 | 1 | 5 | 0 |
| NOVI TRAVNIK | 2652 | svega | 880 | 42 | 906 | 637 | 10 | 13 | 101 | 14 | 49 | 0 |
| | 1681 | žena | 622 | 27 | 433 | 473 | 1 | 11 | 75 | 4 | 35 | 0 |
| TRAVNIK | 7226 | svega | 2540 | 65 | 2177 | 1900 | 14 | 25 | 341 | 65 | 99 | 0 |
| | 3727 | žena | 1513 | 22 | 806 | 1053 | 2 | 12 | 205 | 46 | 68 | 0 |
| VITEZ | 3184 | svega | 972 | 30 | 1093 | 870 | 17 | 44 | 36 | 71 | 51 | 0 |
| | 1765 | žena | 547 | 19 | 487 | 577 | 1 | 31 | 26 | 45 | 32 | 0 |
| UKUPNO | 30072 | svega | 9795 | 288 | 10387 | 7668 | 54 | 180 | 963 | 308 | 427 | 2 |
| KSB | 16751 | žena | 5728 | 171 | 4799 | 4900 | 8 | 118 | 579 | 182 | 266 | 0 |

TABLICA 9.

**PREGLED BROJA NEZAPOSLENIH OSOBA NA EVIDENCIJI SLUŽBE
NA DAN 31.10.2023. GODINE
- OSOBE KOJE PRVI PUT TRAŽE ZAPOSLENJE -**

| ISPOSTAVA | UKUPNO | | STUPANJ STRUČNOG OBRAZOVANJA | | | | | | | | | |
|---------------------|--------------|--------------|------------------------------|-----------|-------------|-------------|----------|-----------|------------|-----------|------------|----------|
| | | | 1 | 2 | 3 | 4 | 5 | 61 | 62 | 71 | 72 | 8 |
| BUGOJNO | 1346 | svega | 511 | 9 | 390 | 287 | 0 | 3 | 91 | 6 | 49 | 0 |
| | 890 | žena | 340 | 11 | 266 | 234 | 0 | 8 | 21 | 1 | 9 | 0 |
| BUSOVAČA | 890 | svega | 340 | 11 | 266 | 234 | 0 | 8 | 21 | 1 | 9 | 0 |
| | 673 | žena | 271 | 7 | 180 | 187 | 0 | 6 | 14 | 1 | 7 | 0 |
| DOBRETIĆI | 35 | svega | 17 | 1 | 10 | 3 | 0 | 2 | 1 | 0 | 1 | 0 |
| | 19 | žena | 8 | 1 | 4 | 2 | 0 | 2 | 1 | 0 | 1 | 0 |
| DONJI VAKUF | 720 | svega | 250 | 1 | 230 | 186 | 0 | 4 | 9 | 23 | 17 | 0 |
| | 477 | žena | 163 | 0 | 136 | 140 | 0 | 3 | 6 | 19 | 10 | 0 |
| FOJNICA | 488 | svega | 229 | 2 | 107 | 123 | 0 | 0 | 19 | 1 | 7 | 0 |
| | 360 | žena | 195 | 2 | 64 | 77 | 0 | 0 | 14 | 1 | 7 | 0 |
| G. VAKUF – USKOPLJE | 861 | svega | 359 | 2 | 227 | 191 | 0 | 2 | 53 | 2 | 25 | 0 |
| | 599 | žena | 269 | 1 | 140 | 133 | 0 | 1 | 35 | 2 | 18 | 0 |
| JAJCE | 1030 | svega | 450 | 14 | 306 | 202 | 0 | 6 | 23 | 14 | 14 | 1 |
| | 809 | žena | 381 | 12 | 220 | 148 | 0 | 4 | 21 | 10 | 13 | 0 |
| KISELJAK | 603 | svega | 210 | 6 | 206 | 142 | 0 | 0 | 30 | 1 | 8 | 0 |
| | 418 | žena | 142 | 1 | 131 | 111 | 0 | 0 | 26 | 0 | 7 | 0 |
| KREŠEVO | 110 | svega | 37 | 0 | 29 | 32 | 0 | 0 | 5 | 0 | 7 | 0 |
| | 83 | žena | 34 | 0 | 19 | 24 | 0 | 0 | 4 | 0 | 2 | 0 |
| NOVI TRAVNIK | 889 | svega | 406 | 6 | 231 | 171 | 0 | 3 | 45 | 3 | 24 | 0 |
| | 658 | žena | 338 | 3 | 134 | 124 | 0 | 3 | 35 | 1 | 20 | 0 |
| TRAVNIK | 2400 | svega | 1038 | 9 | 516 | 592 | 0 | 7 | 170 | 19 | 49 | 0 |
| | 1281 | žena | 588 | 3 | 200 | 335 | 0 | 3 | 107 | 12 | 33 | 0 |
| VITEZ | 1152 | svega | 508 | 9 | 288 | 275 | 2 | 14 | 16 | 22 | 18 | 0 |
| | 772 | žena | 358 | 8 | 168 | 188 | 1 | 7 | 13 | 19 | 10 | 0 |
| UKUPNO | 10524 | svega | 4355 | 70 | 2806 | 2438 | 2 | 49 | 483 | 92 | 228 | 1 |
| KSB | 7039 | žena | 3087 | 49 | 1662 | 1703 | 1 | 37 | 297 | 66 | 137 | 0 |

**PREGLED BROJA BRISANIH OSOBA S EVIDENCIJE SLUŽBE
U MJESECU LISTOPADU 2023. GODINE
- PO RAZLOZIMA PRESTANKA VOĐENJA EVIDENCIJE -**

| ISPOSTAVA | Ukupno | Žena | RAZLOZI PRESTANKA VOĐENJA EVIDENCIJE | | | | | | | | | | |
|--------------------|-------------|------------|--------------------------------------|------------|-----------|-----------|------------|----------|----------|-----------|----------|-----------|-----------|
| | | | 0 | 1 | 2 | 3 | 4 | 5 | 6 | 7 | 8 | 9 | 10 |
| BUGOJNO | 150 | 83 | 0 | 91 | 7 | 3 | 14 | 1 | 0 | 23 | 1 | 7 | 3 |
| BUSOVAČA | 108 | 52 | 1 | 62 | 3 | 0 | 5 | 0 | 0 | 16 | 0 | 20 | 1 |
| DOBRETIĆI | 0 | 0 | 0 | 0 | 0 | 0 | 0 | 0 | 0 | 0 | 0 | 0 | 0 |
| DONJI VAKUF | 83 | 32 | 1 | 55 | 0 | 0 | 7 | 0 | 0 | 17 | 0 | 3 | 0 |
| FOJNICA | 50 | 22 | 0 | 39 | 1 | 1 | 6 | 0 | 0 | 3 | 0 | 0 | 0 |
| G.VAKUF - USKOPLJE | 96 | 35 | 0 | 72 | 0 | 1 | 6 | 1 | 0 | 2 | 0 | 14 | 0 |
| JAJCE | 79 | 40 | 0 | 57 | 0 | 1 | 8 | 0 | 0 | 9 | 0 | 1 | 3 |
| KISELJAK | 64 | 35 | 0 | 46 | 0 | 0 | 6 | 0 | 1 | 6 | 0 | 5 | 0 |
| KREŠEVO | 19 | 9 | 0 | 2 | 0 | 9 | 6 | 0 | 0 | 2 | 0 | 0 | 0 |
| NOVI TRAVNIK | 67 | 35 | 0 | 54 | 0 | 1 | 7 | 1 | 0 | 0 | 0 | 4 | 0 |
| TRAVNIK | 195 | 100 | 1 | 142 | 2 | 4 | 13 | 1 | 0 | 2 | 0 | 27 | 3 |
| VITEZ | 109 | 47 | 0 | 14 | 1 | 55 | 30 | 0 | 1 | 2 | 3 | 3 | 0 |
| UKUPNO KSB | 1020 | 490 | 3 | 634 | 14 | 75 | 108 | 4 | 2 | 82 | 4 | 84 | 10 |

LEGENDA:

0 – ostali razlozi

1 – zaposlenje

2 – bavljenje privatnom djelatnošću

3 – uključenje u redovito školovanje

4 – stjecanje uvjeta za mirovinu

5 – stjecanje trajne nesposobnosti za rad

6 – odlazak na odsluženje vojnog roka

7 – odustajanje od traženja zaposlenja (neuredno javljanje)

8 – izdržavanje kazne zatvora duže od 6 mjeseci

9 – preseljenje na područje druge općine

10 – smrt

**PREGLED BROJA OSOBA KOJE SU SE ZAPOSLE
U MJESECU LISTOPADU 2023. GODINE
- UKUPNO PO STUPNJU STRUČNOG OBRAZOVANJA -**

| ISPOSTAVA | Ukupno | Od toga žena | PO STUPNJU STRUČNOG OBRAZOVANJA | | | | | | | | | | |
|--------------------|------------|--------------|---------------------------------|----------|------------|------------|----------|----------|-----------|-----------|-----------|----------|----------|
| | | | 1 | 2 | 3 | 4 | 5 | 61 | 62 | 71 | 72 | 8 | |
| BUGOJNO | 51 | 29 | 6 | 0 | 23 | 17 | 0 | 0 | 0 | 2 | 2 | 1 | 0 |
| BUSOVAČA | 62 | 32 | 11 | 0 | 20 | 26 | 0 | 1 | 1 | 1 | 1 | 2 | 0 |
| DOBRETIĆI | 0 | 0 | 0 | 0 | 0 | 0 | 0 | 0 | 0 | 0 | 0 | 0 | 0 |
| DONJI VAKUF | 54 | 25 | 7 | 0 | 17 | 20 | 0 | 1 | 3 | 4 | 2 | 0 | 0 |
| FOJNICA | 27 | 13 | 7 | 0 | 9 | 8 | 0 | 0 | 3 | 0 | 0 | 0 | 0 |
| G.VAKUF - USKOPLJE | 42 | 13 | 7 | 0 | 17 | 16 | 0 | 0 | 1 | 0 | 1 | 0 | 0 |
| JAJCE | 54 | 29 | 12 | 1 | 22 | 13 | 0 | 0 | 2 | 0 | 4 | 0 | 0 |
| KISELJAK | 34 | 20 | 2 | 0 | 12 | 13 | 0 | 0 | 3 | 1 | 3 | 0 | 0 |
| KREŠEVO | 8 | 4 | 0 | 0 | 3 | 4 | 0 | 0 | 1 | 0 | 0 | 0 | 0 |
| NOVI TRAVNIK | 50 | 25 | 4 | 0 | 26 | 13 | 0 | 2 | 2 | 0 | 3 | 0 | 0 |
| TRAVNIK | 105 | 60 | 18 | 0 | 38 | 36 | 0 | 0 | 10 | 1 | 2 | 0 | 0 |
| VITEZ | 57 | 26 | 7 | 0 | 29 | 14 | 0 | 1 | 2 | 3 | 1 | 0 | 0 |
| UKUPNO KSB | 544 | 276 | 81 | 1 | 216 | 180 | 0 | 5 | 30 | 12 | 19 | 0 | 0 |

TABLICA 12.

**PREGLED BROJA KORISNIKA ZDRAVSTVENE ZAŠTITE I NOVČANE NAKNADE
NA EVIDENCIJI SLUŽBE NA DAN 31.10.2023. GODINE**

| ISPOSTAVA | BROJ NEZAPOSLENIH OSOBA NA DAN 31.10.2023. | BROJ KORISNIKA ZDRAVSTVENE ZAŠTITE | | | | BROJ KORISNIKA NOVČANE NAKNADE | | | |
|--------------------|--|------------------------------------|-------------|------------|--------------|--------------------------------|------------|-----------|-------------|
| | Ukupno | Hrvat | Bošnjak | Ostali | Ukupno | Hrvat | Bošnjak | Ostali | Ukupno |
| BUGOJNO | 4042 | 82 | 1433 | 22 | 1537 | 11 | 177 | 4 | 192 |
| BUSOVAČA | 2145 | 232 | 586 | 10 | 828 | 16 | 47 | 1 | 64 |
| DOBRETIĆI | 64 | 16 | 0 | 0 | 16 | 0 | 0 | 0 | 0 |
| DONJI VAKUF | 2018 | 1 | 891 | 9 | 901 | 0 | 60 | 0 | 60 |
| FOJNICA | 1358 | 102 | 447 | 2 | 551 | 8 | 48 | 0 | 56 |
| G.VAKUF - USKOPLJE | 2371 | 198 | 777 | 4 | 979 | 23 | 54 | 0 | 77 |
| JAJCE | 2637 | 349 | 1008 | 52 | 1409 | 19 | 48 | 0 | 67 |
| KISELJAK | 1959 | 419 | 495 | 44 | 958 | 70 | 56 | 3 | 129 |
| KREŠEVO | 416 | 174 | 47 | 2 | 223 | 16 | 5 | 0 | 21 |
| NOVI TRAVNIK | 2652 | 328 | 1025 | 14 | 1367 | 32 | 77 | 1 | 110 |
| TRAVNIK | 7226 | 528 | 2354 | 44 | 2926 | 25 | 197 | 1 | 223 |
| VITEZ | 3184 | 607 | 863 | 104 | 1574 | 61 | 63 | 3 | 127 |
| UKUPNO KSB | 30072 | 3036 | 9926 | 307 | 13269 | 281 | 832 | 13 | 1126 |

TABLICA 13.

**PREGLED BROJA NEZAPOSLENIH RAZVOJAČENIH BRANITELJA,
ČLANOVA OBITELJI POGINULIH ILI NESTALIH BRANITELJA
DOMOVINSKOG RATA I DR.
NA DAN 31.10.2023. GODINE**

| ISPOSTAVA | Ukupno | Razvojačeni branitelji | Član obitelji | | Ratni vojni invalidi | Invalidi civilne žrtve rata | Ostali invalidi |
|-------------------|-------------|------------------------|---------------|----------|----------------------|-----------------------------|-----------------|
| | | | Poginulog | Nestalog | | | |
| BUGOJNO | 923 | 837 | 34 | 0 | 40 | 1 | 11 |
| BUSOVAČA | 597 | 538 | 33 | 0 | 18 | 1 | 7 |
| DOBRETIĆI | 27 | 23 | 0 | 0 | 3 | 0 | 1 |
| DONJI VAKUF | 377 | 359 | 5 | 0 | 9 | 0 | 4 |
| FOJNICA | 343 | 302 | 8 | 0 | 23 | 1 | 9 |
| G.VAKUF-USKOPLJE | 747 | 606 | 35 | 0 | 89 | 3 | 14 |
| JAJCE | 506 | 462 | 4 | 0 | 25 | 1 | 14 |
| KISELJAK | 431 | 398 | 5 | 0 | 13 | 0 | 15 |
| KREŠEVO | 105 | 91 | 6 | 0 | 4 | 1 | 3 |
| NOVI TRAVNIK | 603 | 504 | 29 | 0 | 37 | 1 | 32 |
| TRAVNIK | 1421 | 1285 | 54 | 0 | 52 | 6 | 24 |
| VITEZ | 768 | 674 | 31 | 0 | 39 | 0 | 24 |
| UKUPNO KSB | 6848 | 6079 | 244 | 0 | 352 | 15 | 158 |

**PREGLED ODNOSA REGISTRIRANIH ZAPOSLENIH/NEZAPOSLENIH U KSB NA DAN 31.10.2023. GODINE
- USPOREDBA S prethodnim mjesecom -**

| ISPOSTAVA | Broj stanovnika po popisu iz 1991. god. | Broj registriranog radno neaktivnog stanovništva (31.10.2023.) | | | | Broj registriranih radno sposobnih | | | Broj zaposlenih po evidenciji F PU | | | % zaposlenih od reg. rad. sposobnih | Broj nezaposlenih po evidenciji Službe | | | Stopa nezaposlenosti | |
|-------------------------|---|--|--------------|---------------|----------------|------------------------------------|--------------|--------------|------------------------------------|--------------|--------------|-------------------------------------|--|--------------|--------------|----------------------|-------------|
| | | Studenti | Učenici | Umirovljenici | Ukupno (3+4+5) | 30.9.2023. | 31.10.2023. | INDEX 8/7 | 30.9.2023. | 31.10.2023. | INDEX 11/10 | | 30.9.2023. | 31.10.2023. | INDEX 15/14 | 30.9.2023. | 31.10.2023. |
| 1 | 2 | 3 | 4 | 5 | 6 | 7 | 8 | 9 | 10 | 11 | 12 | 13 | 14 | 15 | 16 | 17 | 18 |
| BUGOJNO | 46889 | 511 | 3369 | 5110 | 8990 | 10434 | 10451 | 100,2 | 6428 | 6409 | 99,7 | 61,3 | 4006 | 4042 | 100,9 | 38,4 | 38,7 |
| BUSOVAČA | 18879 | 186 | 1997 | 2617 | 4800 | 5432 | 5434 | 100,0 | 3261 | 3289 | 100,9 | 60,5 | 2171 | 2145 | 98,8 | 40,0 | 39,5 |
| DOBRETIĆI | 2150 | 3 | 13 | 22 | 38 | 113 | 116 | 102,7 | 52 | 52 | 100,0 | 44,8 | 61 | 64 | 104,9 | 54,0 | 55,2 |
| DONJI VAKUF | 24544 | 87 | 1289 | 2144 | 3520 | 4967 | 4946 | 99,6 | 2955 | 2928 | 99,1 | 59,2 | 2012 | 2018 | 100,3 | 40,5 | 40,8 |
| FOJNICA | 16296 | 100 | 1475 | 2229 | 3804 | 4271 | 4262 | 99,8 | 2912 | 2904 | 99,7 | 68,1 | 1359 | 1358 | 99,9 | 31,8 | 31,9 |
| GORNJI VAKUF – USKOPLJE | 25181 | 125 | 1737 | 2640 | 4502 | 5716 | 5707 | 99,8 | 3333 | 3336 | 100,1 | 58,5 | 2383 | 2371 | 99,5 | 41,7 | 41,5 |
| JAJCE | 45007 | 250 | 2045 | 3555 | 5850 | 6663 | 6687 | 100,4 | 4032 | 4050 | 100,4 | 60,6 | 2631 | 2637 | 100,2 | 39,5 | 39,4 |
| KISELJAK | 24164 | 280 | 2421 | 3350 | 6051 | 6270 | 6287 | 100,3 | 4323 | 4328 | 100,1 | 68,8 | 1947 | 1959 | 100,6 | 31,1 | 31,2 |
| KREŠEVO | 6731 | 57 | 456 | 1100 | 1613 | 1622 | 1617 | 99,7 | 1198 | 1201 | 100,3 | 74,3 | 424 | 416 | 98,1 | 26,1 | 25,7 |
| NOVI TRAVNIK | 30713 | 210 | 2687 | 3900 | 6797 | 8070 | 8126 | 100,7 | 5443 | 5474 | 100,6 | 67,4 | 2627 | 2652 | 101,0 | 32,6 | 32,6 |
| TRAVNIK | 70747 | 3230 | 7591 | 26301 | 37122 | 19435 | 19480 | 100,2 | 12247 | 12254 | 100,1 | 62,9 | 7188 | 7226 | 100,5 | 37,0 | 37,1 |
| VITEZ | 27859 | 335 | 2520 | 4599 | 7454 | 9289 | 9277 | 99,9 | 6066 | 6093 | 100,4 | 65,7 | 3223 | 3184 | 98,8 | 34,7 | 34,3 |
| UKUPNO KSB | 339160 | 5374 | 27600 | 57567 | 90541 | 82282 | 82390 | 100,1 | 52250 | 52318 | 100,1 | 63,5 | 30032 | 30072 | 100,1 | 36,5 | 36,5 |

ADRESAR :

| Naziv | Telefon - Fax | Adresa | Voditelj Ispostave |
|----------------------------|--|---|--------------------|
| BUGOJNO | 030/251235 | Nugle II – 15 70230 Bugojno | Branka Smajlović |
| BUSOVAČA | 030/732094 | Nikola Šubić Zrinski bb 72260 Busovača | Marica Akrap |
| DOBRETIĆI | 030/641194 | Dobretići bb 70210 Dobretići | Srećko Idžanović |
| DONJI VAKUF | 030/260856 | Omladinska bb 70220 Donji Vakuf | Enes Škandro |
| FOJNICA | 030/544401 030/544402 | Hadrovići 10 71270 Fojnica | Bibija Dedić |
| GORNJI VAKUF - USKOPLJE | 030/494158 | Gradska bb 70280 G.Vakuf-Uskoplje | Amir Filipović |
| JAJCE | 030/654195 030/654196 | Nikole Šopa bb 70101 Jajce | Inga Vuković |
| KISELJAK | 030/879579 | Ban Josip Jelačić bb 71240 Kiseljak | Sonja Cilenšek |
| KREŠEVO | 030/806522 | Fra Grge Martića 120 71260 Kreševo | Danijela Tolo |
| NOVI TRAVNIK | 030/542626 | Mehmeda Spahe 13 72290 Novi Travnik | Adnana Hatičić |
| TRAVNIK | 030/708872 030/708873 030/562006 030/540261 | Tvornička bb NovaBila 72276 Nova Bila Rudnik - Bila Mehmed Paše Kukavice 13 72270 Travnik | Nermina Hadžiabdić |
| VITEZ | 030/712479 | Stjepana Radića bb 72250 Vitez | Mirjana Žepačkić |

ZAJEDNIČKA SLUŽBA

URED TRAVNIK

Ul.hadži Ali bega Hasanpašića bb
72270 TRAVNIK

tel.: 030/518764 (INFO-centrala), fax: 030/511090, tel.: 030/511942 (evidencije i statistika), 030/501843 (računovodstvo),
030/540566 (pravna služba), 030/540546 (aktivna politika zapošljavanja), 030/540556 (kadrovska služba), ravnatelj
030/518764, zamjenik ravnatelja 030/512185

E-mail adresa: financijeszksbsbk@bih.net.ba (financije)

E-mail adresa: info@szzksbsbk.com.ba (statistika, posredovanje u zapošljavanju i informiranje)

E-mail adresa: i.matkovic@szzksbsbk.com.ba (aktivna politika zapošljavanja)

E-mail adresa: pravna.sluzba@szzksbsbk.com.ba (pravni odjel)

Web stranica Službe za zapošljavanje KSB : www.szzksbsbk.com.ba

Transakcijski račun 3386702240252470 kod UniCredit Bank d.d. Filijala Travnik

Depozitni račun 3380002210028187 kod UniCredit Bank d.d.

Identifikacijski broj : 4236131660004



POLITIKA KVALITETE

** NAŠA POLITIKA KVALITETE JE DA POSLOVNI PROCESI BUDU USMJERENI NA STJECANJE POVJERENJA I ZADOVOLJSTVA SVIH ZAINTERESIRANIH STRANA*

** NAŠ RAD SE TEMELJI NA ZAKONITOM, NEDISKRIMINIRAJUĆEM, STRUČNOM I UČINKOVITOM PROVOĐENJU SVIH POSLOVNIH AKTIVNOSTI*

Našu Politiku kvalitete ćemo ostvariti:

- Primjenom principa stalnih poboljšanja poslovanja i zahtjeva sustava upravljanja kvalitetom*
- Stalnim stručnim usavršavanjem naših zaposlenika*
- Primjenom suvremene informatičke potpore i ostalih izvora*

