

BOSNA I HERCEGOVINA
FEDERACIJA BOSNE I HERCEGOVINE
SREDNJOBOSANSKI KANTON
SLUŽBA ZA ZAPOSŁJAVANJE
SREDNJOBOSANSKOG KANTONA
TRAVNIK



BOSNA I HERCEGOVINA
FEDERACIJA BOSNE I HERCEGOVINE
KANTON SREDIŠNJA BOSNA
SLUŽBA ZA ZAPOSŁJAVANJE
KANTONA SREDIŠNJA BOSNA
TRAVNIK

BILTEN

za mjesec JULI 2023.



Travnik, avgusta 2023. godine

**SLUŽBA ZA ZAPOŠLJAVANJE
SREDNJOBOSANSKI KANTON
KANTON SREDIŠNJA BOSNA
TRAVNIK**

Broj: 8

Godina: XXII

IZDAVAČ :

**SLUŽBA ZA ZAPOŠLJAVANJE
SBK/KSB
TRAVNIK**

**Priprema i obrada: Miroslav Stapić
Vernes Vinčević
Emir Ganić
Ivana Rajić-Mišković**

UREDNIK :

Marinko Krajina

ZA IZDAVAČA :

Željko Lončar

SADRŽAJ

STATISTIČKI DIO

UVODNE NAPOMENE

TABELA 1. – Pregled aktivnosti Službe tokom mjeseca **jula 2023.** Godine

TABELA 2. – Pregled stanja i kretanja nezaposlenih osoba tokom mjeseca **jula 2023.** godine

TABLICA 3. – Pregled broja novoprijavljenih osoba na evidenciji Službe u mjesecu **julu 2023.** godine – po stepenu stručnog obrazovanja

TABELA 4. – Pregled broja novoprijavljenih osoba na evidenciji Službe po prestanku radnog odnosa, u mjesecu **julu 2023.** godine po stepenu stručnog obrazovanja

TABELA 5. – Pregled broja nezaposlenih osoba na evidenciji Službe učesnika seminara i savjetovanja tokom mjeseca **julu 2023.** godine

TABELA 6. – Pregled broja nezaposlenih osoba na evidenciji Službe na dan **31.7.2023.** godine – po narodnosti

TABELA 7. – Pregled broja nezaposlenih osoba na evidenciji Službe na dan **31.7.2023.** godine – po stepenu stručnog obrazovanja i narodnosti

TABELA 8. – Pregled broja nezaposlenih osoba na evidenciji Službe na dan **31.7.2023.** godine – po stepenu stručnog obrazovanja

TABELA 9. – Pregled broja nezaposlenih osoba na evidenciji Službe na dan **31.7.2023.** godine – osobe koje prvi put traže zaposlenje

TABELA 10. – Pregled broja brisanih osoba s evidencije Službe u mjesecu **julu 2023.** godine – po razlozima prestanka vođenja evidencije

TABELA 11. – Pregled broja osoba koje su se zaposlile u mjesecu **31.7.2023.** godine - ukupno po stepenu stručnog obrazovanja

TABELA 12. – Pregled broja korisnika zdravstvene zaštite i novčane naknade na evidenciji Službe na dan **31.7.2023.** godine

TABELA 13. – Pregled broja nezaposlenih demobilisanih boraca, članova porodica poginulih ili nestalih boraca odbrambeno-oslobodilačkog rata i dr. na dan **31.7.2023.** godine

TABELA 14. – Pregled odnosa registrovanih zaposlenih/nezaposlenih u SBK na dan **31.7.2023.** godine

STATISTIČKI DIO

UVODNE NAPOMENE

Krajem mjeseca **jula 2023.** godine na evidenciji Službe za zapošljavanje Srednjobosanskog kantona bilo je evidentirano ukupno 30.077 osoba, što je u usporedbi sa stanjem kraja mjeseca **juna 2023.** godine povećanje za 490 osoba, ili 1,63%.

Glede ukupnog broja novoprijavljenih osoba (1.313), odnosno njihov stepen stručnog obrazovanja, uočavamo da je najviše osoba sa IV stepenom i to 530, ili 40,4%, zatim III stepenom obrazovanja 424, ili 32,3%, I stepenom 126, ili 9,6%, VI₂ stepenom 97, ili 7,4%, VII₂ stepenom 84, ili 6,4%, VII₁ stepena 32, ili 2,4%, VI₁ stepena 18, ili 1,4%, V stepena 1, ili 0,1 te II stepena 1, ili 0,1%.

Glede ukupnog broja novoprijavljenih osoba po prestanku radnog odnosa (641), odnosno njihov stepen stručnog obrazovanja, uočavamo da je najviše osoba sa III stepenom 204, ili 31,8% zatim IV stepenom 166, ili 25,9%, VI₂ stepena 79, ili 12,3%, I stepena 78, ili 12,2%, VII₂ stepena 70, ili 10,9%, VII₁ stepena 25, ili 3,9%, VI₁ stepena 17, ili 2,6%, V stepena 2, ili 1,7 te II stepena 1, ili 1,7%.

Glede ukupnog broja nezaposlenih osoba učsnika seminara i savjetovanja (907), tokom mjeseca **jula 2023.** godine, najviše je obavljeno *individualnih savjetovanja* – 822 i *informativnih seminara* – 85.

Nacionalna struktura nezaposlenih je takva da je od ukupnog broja prijavljenih najviše Bošnjaka i to 22.795, ili 75,8%, zatim Hrvata 6.613, ili 22,0%, Srba 189, ili 0,6%, te 480 ostalih, ili 1,6%.

Kvalifikacijska struktura nezaposlenih osoba je takva da je najveći broj III stepena stručne sprema i to – 10.411, ili 34,6%, I stepena 9.706, ili 32,3%, IV stepena 7.573, ili 25,2%, VI₂ stepena 1.019, ili 3,4%, VII₂ stepena 496, ili 1,6%, VII₁ stepena 335, ili 1,1%, II stepena 290 ili 1,0%, VI₁ stepena 194 ili 0,6%, te V stepena 52 ili 0,2%.

Kvalifikacijska struktura nezaposlenih osoba koje prvi put traže zaposlenje je takva da je najveći broj I stepna stručne sprema i to 4.283, ili 40,8%, III stepna 2.879, ili 27,4%, IV stepna 2.432, ili 23,2%, VI₂ stepna 473, ili 4,5%, VII₂ stepna 215, ili 2,0%, VII₁ stepna 86, ili 0,8%, II stepna 72, ili 0,7%, VI₁ stepna 48, ili 0,5%, te V stepna 2, ili 0,02%.

Po raznim osnovama, s evidencije nezaposlenih, brisano je ukupno 823 osoba, od čega najviše zbog **zaposlenja** njih 627, ili 76,2%, dok je zbog **neurednog javljanja** brisano ukupno 72 osobe, ili 8,7%.

Kada govorimo o osobama koje su se zaposlile u mjesecu **julu 2023.** godine (ukupno 469), njih 173 s IV stepenom, zatim 171 je s III stepenom stručnog obrazovanja, 71 s I stepenom, 24 sa VI₂ stepenom, 14 sa VII₂ stepenom, 7 sa VII₁ stepenom, 5 sa VI₁ stepenom, 3 s II stepenom, te 1 s V stepenom stručnog obrazovanja.

Krajem mjeseca **jula 2023.** godine na evidenciji nezaposlenih je bilo ukupno 13.164 korisnika **zdravstvene zaštite**, što čini 43,8% od ukupnog broja nezaposlenih osoba. Korisnika **novčane naknade** na dan **31.7.2023. godine** je bilo ukupno 1.084, ili 3,6% od ukupnog broja nezaposlenih osoba.

Na dan **31.7.2023.** godine na evidenciji nezaposlenih osoba je bilo ukupno 6.925 demobilisanih boraca, članova porodica šehida/ poginulih boraca ili nestalih boraca odbrambeno-oslobodilačkog rata (što je 23,0% od ukupnog broja nezaposlenih), od čega samo demobilisanih boraca 6.141, RVI 358 i članova porodica šehida/ poginulih boraca 256.

TABELA 1.

**PREGLED AKTIVNOSTI SLUŽBE
TOKOM MJESECA JULA 2023. GODINE
- usporedba s prethodnim mjesecom -**

Pokazatelj	prethodni	izvještajni	povećanje	smanjenje	Indeks
Broj nezaposlenih	29587	30077	490		101,7
Demobilisani borci	6183	6141		42	99,3
Invalidi odbrambeno- oslobodilačkog rata	362	358		4	98,9
Ostali invalidi	157	155		2	98,7
Član porodice poginulog borca	259	256		3	98,8
Broj učenika	28086	28086			100,0
Broj studenata	5725	5725			100,0
Broj penzionera	57079	57085	6		100,0
Novoprijavljeni ukupno	961	1313	352		136,6
Novoprijavljeni po prestanku radnog odnosa	533	641	108		120,3
Novoprijavljeni tehnološki višak	84	77		7	91,7
Ostalo	344	595	251		173,0
Brisani sa evidencije ukupno	949	823		126	86,7
Brisani zbog zaposlenja	754	627		127	83,2
Brisani zbog neurednog javljanja	69	72	3		104,3
Ostalo	126	124		2	98,4
Korisnici NN iz radnog odnosa	1005	1084	79		107,9
Podnesenih zahtjeva za NN	219	321	102		146,6
Podnesenih zahtjeva za prekid NN	46	34		12	73,9
Ukupan novčani iznos NN	519.347,29	553.644,33	34.297,04		106,6
Korisnici ZZ	13153	13164	11		100,1
% ZZ u odnosu na evidenciju nezaposlenih	44,5	43,8		0,7	98,4
Prijava ZZ	371	425	54		114,6
Odjava ZZ	481	414		67	86,1
Pripravnici korisnici ZZ	0	0			
Urađeno rješenja za ZZ	875	1203	328		137,5
Broj zaposlenih					
Broj zaposlenih po podacima FPU	52388	52309		79	99,8
Broj prijava na Poreznu ispostavu	976	1024	48		104,9
Broj odjava na Poreznu ispostavu	776	1103	327		142,1
Aktivnosti					
Izvršeno redovitih javljanja	12960	12771		189	98,5
Izvršeno izvanrednih javljanja	1746	1790	44		102,5
Izdano uvjerenja	1903	2616	713		137,5
Izdano prelaznica	19	14		5	73,7
Izvršeno posredovanja	343	304		39	88,6
Izdano rješenja o brisanju s evidencije	57	43		14	75,4
Podnijeto zahtjeva za dokup staža	10	8		2	80,0
Podnijeto zahtjeva za radne dozvole	4	4			100,0
Podnijeto zahtjeva za poticajne mjere	78	47		31	60,3
Informativnih seminara /broj učesnika	127	85		42	66,9
Motivacijskih seminara/broj učesnika	0	0			
Obuka za teže zapošljive (JOB club)	0	0			
Individualnih savjetovanja	653	822	169		125,9
Radionica /broj učesnika	0	0			
Posjeta i kontakata s poslodavcima	439	329		110	74,9
Posjeta vladinim i nevladinim organizacijama	7	7			100,0
Zaposleni nakon savjetodavnog intervjua	412	283		129	68,7
Zaposleni nakon posredovanja u zapošljavanju	50	43		7	86,0

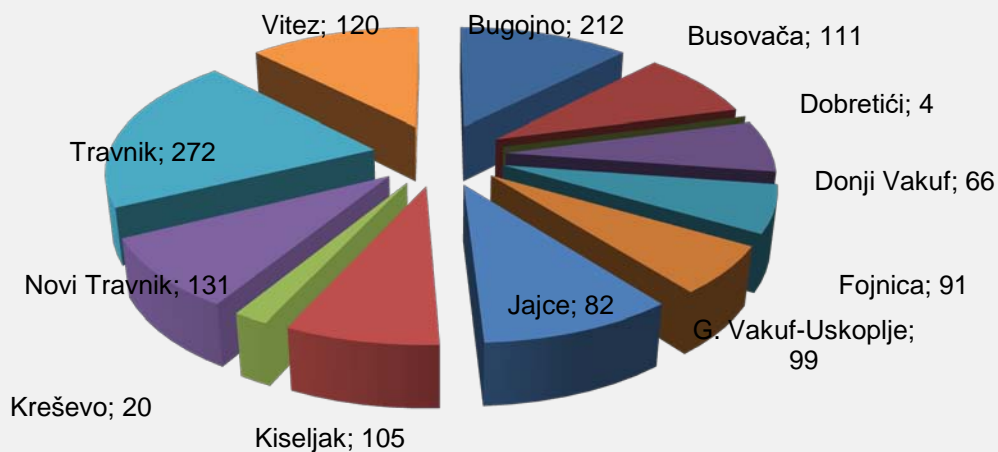
TABELA 2.

**PREGLED STANJA I KRETANJA NEZAPOSLENIH OSOBA
TOKOM MJESECA JULA 2023. GODINE**

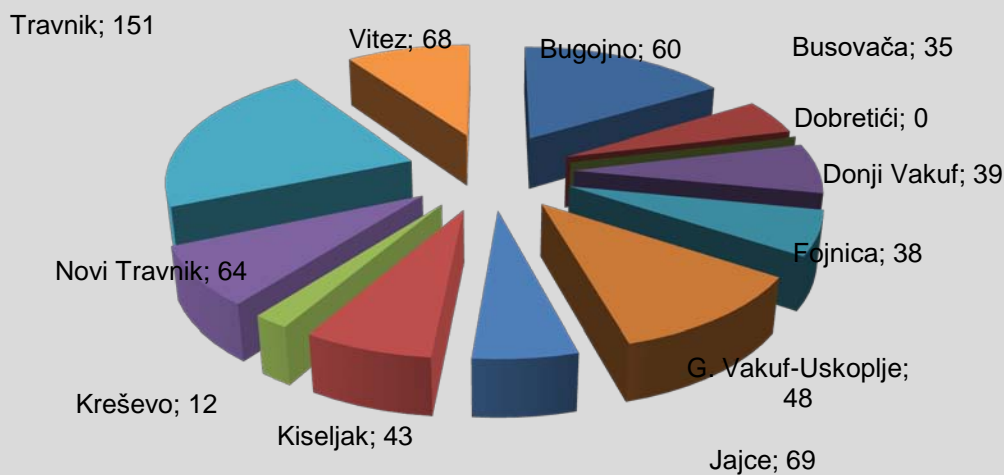
BIRO	Stanje 31.12. 2022.	JULA 2023. GODINE					INDEKS	
		Stanje 30.6. 2023.	Broj novopri- javljenih	Brisani zbog zaposlenja	Brisani ostali razlozi	Stanje 31.7. 2023.	7 : 2	7 : 3
1	2	3	4	5	6	7	8	9
BUGOJNO	4524	3949	212	60	38	4063	89,8	102,9
BUSOVAČA	2445	2131	111	35	31	2176	89,0	102,1
DOBRETIĆI	57	59	4	0	1	62	108,8	105,1
DONJI VAKUF	2293	2038	66	39	10	2055	89,6	100,8
FOJNICA	1546	1328	91	38	2	1379	89,2	103,8
G. VAKUF-USKOPLJE	2428	2243	99	48	7	2287	94,2	102,0
JAJCE	2810	2704	82	69	27	2690	95,7	99,5
KISELJAK	1976	1889	105	43	20	1931	97,7	102,2
KREŠEVO	493	416	20	12	4	420	85,2	101,0
NOVI TRAVNIK	2903	2612	131	64	8	2671	92,0	102,3
TRAVNIK	7363	6997	272	151	20	7098	96,4	101,4
VITEZ	3668	3221	120	68	28	3245	88,5	100,7
UKUPNO Srednjobosanski kanton	32506	29587	1313	627	196	30077	92,5	101,7

GRAFIČKI PRIKAZI NEZAPOSLENIH OSOBA PO ODREĐENIM KRITERIJIMA

Pregled stanja i kretanja nezaposlenih osoba po Biroima STANJE NOVOPRIJAVLJENIH OSOBA za JULI 2023. GODINE



Pregled stanja i kretanja nezaposlenih osoba po Biroima BRISANE OSOBE ZBOG ZAPOSLENJA za JULI 2023. GODINE



Pregled stanja i kretanja nezaposlenih osoba po Biroima JULI 2023. GODINE

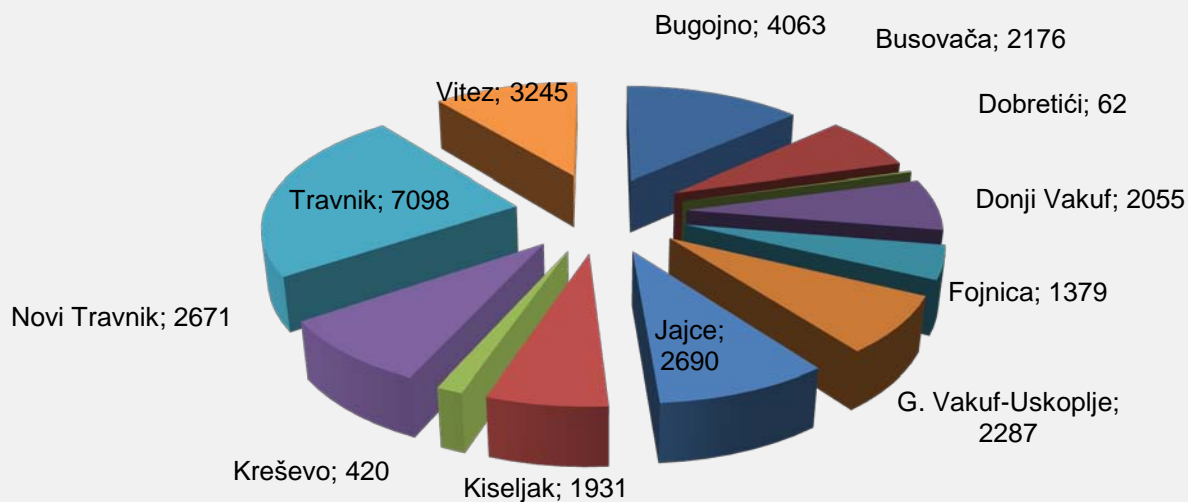


TABELA 3.

**PREGLED BROJA NOVOPRIJAVLJENIH OSOBA NA EVIDENCIJI SLUŽBE
U MJESECU JULU 2023. GODINE
- PO STEPENU STRUČNOG OBRAZOVANJA -**

BIRO	Ukupno	Od toga žena	PO STEPENU STRUČNOG OBRAZOVANJA									
			1	2	3	4	5	61	62	71	72	8
BUGOJNO	212	101	17	0	80	86	0	3	16	2	8	0
BUSOVAČA	111	55	13	0	32	50	0	2	7	0	7	0
DOBRETIĆI	4	1	1	0	1	1	0	1	0	0	0	0
DONJI VAKUF	66	33	10	0	26	25	0	0	1	2	2	0
FOJNICA	91	42	8	0	25	46	0	0	5	3	4	0
G. VAKUF - USKOPLJE	99	38	12	0	23	42	0	1	12	2	7	0
JAJCE	82	43	13	1	22	24	0	2	10	2	8	0
KISELJAK	105	49	7	0	37	39	0	2	14	0	6	0
KREŠEVO	20	9	2	0	5	8	0	0	2	0	3	0
NOVI TRAVNIK	131	68	12	0	38	50	0	2	17	2	10	0
TRAVNIK	272	138	20	0	91	122	1	1	12	11	14	0
VITEZ	120	58	11	0	44	37	0	4	1	8	15	0
UKUPNO SBK	1313	635	126	1	424	530	1	18	97	32	84	0

TABELA 4.

**PREGLED BROJA NOVOPRIJAVLJENIH OSOBA NA EVIDENCIJI SLUŽBE
PO PRESTANKU RADNOG ODNOSA
U MJESECU JULU 2023. GODINE
- PO STEPENU STRUČNOG OBRAZOVANJA -**

BIRO	Ukupno	Od toga žena	PO STEPENU STRUČNOG OBRAZOVANJA									
			1	2	3	4	5	61	62	71	72	8
BUGOJNO	109	54	12	0	40	31	0	3	13	2	8	0
BUSOVAČA	50	28	7	0	15	14	0	2	6	0	6	0
DOBRETIĆI	1	1	0	0	0	0	0	1	0	0	0	0
DONJI VAKUF	33	17	9	0	15	6	0	0	1	1	1	0
FOJNICA	45	31	6	0	12	16	0	0	5	3	3	0
G. VAKUF - USKOPLJE	55	23	7	0	17	13	0	1	10	2	5	0
JAJCE	47	29	7	1	11	8	0	2	10	0	8	0
KISELJAK	72	34	2	0	31	19	0	2	12	0	6	0
KREŠEVO	15	8	1	0	3	6	0	0	2	0	3	0
NOVI TRAVNIK	72	41	10	0	18	20	0	2	11	2	9	0
TRAVNIK	97	51	14	0	24	27	1	1	9	10	11	0
VITEZ	45	27	3	0	18	6	0	3	0	5	10	0
UKUPNO SBK	641	344	78	1	204	166	1	17	79	25	70	0

TABELA 5.

**PREGLED BROJA NEZAPOSLENIH OSOBA NA EVIDENCIJI SLUŽBE
UČESNIKA SEMINARA I SAVJETOVANJA
TOKOM MJESECA JULA 2023. GODINE**

BIRO	Ukupno	Informativni seminari	Motivacijski seminari	Individualna savjetovanja
BUGOJNO	41	0	0	41
BUSOVACA	133	10	0	123
DOBRETICI	6	0	0	6
DONJI VAKUF	66	0	0	66
FOJNICA	73	16	0	57
GORNJI VAKUF-USKOPLJE	124	21	0	103
JAJCE	89	0	0	89
KISELJAK	17	0	0	17
KRESEVO	43	11	0	32
NOVI TRAVNIK	137	6	0	131
TRAVNIK	74	17	0	57
VITEZ	104	4	0	100
UKUPNO SBK	907	85	0	822

TABELA 6.

**PREGLED BROJA NEZAPOSLENIH OSOBA NA EVIDENCIJI SLUŽBE
NA DAN 31.7.2023. GODINE
- PO NARODNOSTI -**

BIRO	Ukupno	NARODNOST			
		Hrvat	Bošnjak	Srbin	Ostali
BUGOJNO	4063	271	3749	15	28
BUSOVAČA	2176	646	1509	17	4
DOBRETIĆI	62	62	0	0	0
DONJI VAKUF	2055	1	2031	7	16
FOJNICA	1379	306	1054	6	13
G.VAKUF - USKOPLJE	2287	528	1743	3	13
JAJCE	2690	637	1961	30	62
KISELJAK	1931	936	878	21	96
KREŠEVO	420	312	105	2	1
NOVI TRAVNIK	2671	680	1963	15	13
TRAVNIK	7098	1036	5946	51	65
VITEZ	3245	1198	1856	22	169
UKUPNO SBK	30077	6613	22795	189	480

TABELA 7.

**PREGLED BROJA NEZAPOSLENIH OSOBA NA EVIDENCIJI SLUŽBE
NA DAN 31.7.2023. GODINE
- PO STEPENU STRUČNOG OBRAZOVANJA I NARODNOSTI -**

NARODNOST	STEPEN STRUČNOG OBRAZOVANJA										Ukupno
	1	2	3	4	5	6 1	6 2	7 1	7 2	8	
HRVAT	1508	82	2566	1868	18	72	201	89	209	0	6613
BOŠNJAK	7777	208	7722	5610	30	116	808	239	284	1	22795
SRBIN	42	0	72	56	3	5	6	4	1	0	189
OSTALI	379	0	51	39	1	1	4	3	2	0	480
Ukupno Srednjobosanski kanton	9706	290	10411	7573	52	194	1019	335	496	1	30077

**Grafički prikaz nezaposlenih osoba na evidenciji službe po stupnju
stručnog obrazovanja i narodnosti na dan 31.7.2023. godine**

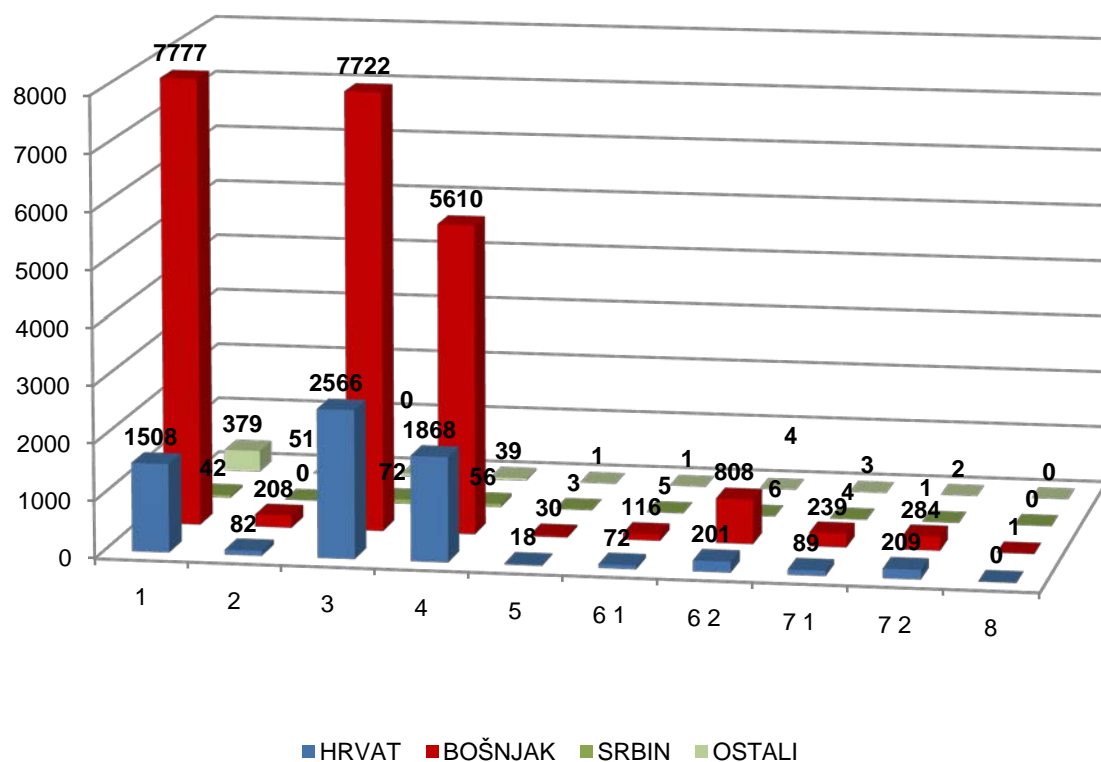


TABELA 8.

**PREGLED BROJA NEZAPOSLENIH OSOBA NA EVIDENCIJI SLUŽBE
NA DAN 31.7.2023. GODINE
- PO STEPENU STRUČNOG OBRAZOVANJA -**

BIRO	UKUPNO		STEPEN STRUČNOG OBRAZOVANJA									
			1	2	3	4	5	61	62	71	72	8
BUGOJNO	4063	svega	1324	20	1478	941	2	19	161	46	72	0
	2343	žena	753	11	727	641	0	11	116	30	54	0
BUSOVAČA	2176	svega	610	49	793	620	3	21	45	10	25	0
	1258	žena	361	15	379	427	0	13	34	8	21	0
DOBRETIĆI	62	svega	34	2	15	8	0	1	1	0	1	0
	28	žena	14	2	5	4	0	1	1	0	1	0
DONJI VAKUF	2055	svega	596	2	808	532	1	24	21	39	32	0
	1105	žena	312	0	392	317	0	16	16	31	21	0
FOJNICA	1379	svega	500	19	393	384	2	5	51	10	15	0
	810	žena	338	8	161	247	1	2	32	6	15	0
G. VAKUF – USKOPLJE	2287	svega	719	3	865	533	0	14	91	20	42	0
	1188	žena	355	1	381	346	0	9	60	7	29	0
JAJCE	2690	svega	919	48	977	593	3	17	65	32	35	1
	1583	žena	578	26	495	371	0	11	50	20	32	0
KISELJAK	1931	svega	498	12	774	507	1	5	87	12	35	0
	1126	žena	277	4	393	349	0	3	65	10	25	0
KREŠEVO	420	svega	115	0	144	125	0	3	18	1	14	0
	268	žena	82	0	68	97	0	1	14	1	5	0
NOVI TRAVNIK	2671	svega	889	44	911	621	11	15	105	17	58	0
	1699	žena	628	28	429	471	1	13	80	6	43	0
TRAVNIK	7098	svega	2519	63	2133	1839	12	21	339	67	105	0
	3478	žena	1357	20	733	1022	2	7	212	49	76	0
VITEZ	3245	svega	983	28	1120	870	17	49	35	81	62	0
	1796	žena	547	18	501	574	1	35	23	52	45	0
UKUPNO	30077	svega	9706	290	10411	7573	52	194	1019	335	496	1
SBK	16682	žena	5602	133	4664	4866	5	122	703	220	367	0

TABELA 9.

**PREGLED BROJA NEZAPOSLENIH OSOBA NA EVIDENCIJI SLUŽBE
NA DAN 31.7.2023. GODINE
- OSOBE KOJE PRVI PUT TRAŽE ZAPOSLENJE -**

BIRO	UKUPNO		STEPEN STRUČNOG OBRAZOVANJA									
			1	2	3	4	5	61	62	71	72	8
BUGOJNO	1366	svega	514	9	407	291	0	3	94	8	40	0
	869	žena	336	5	222	195	0	3	72	6	30	0
BUSOVAČA	910	svega	339	11	274	245	0	11	18	2	10	0
	693	žena	271	7	189	194	0	8	14	2	8	0
DOBRETIĆI	33	svega	17	1	10	3	0	0	1	0	1	0
	16	žena	8	1	4	1	0	0	1	0	1	0
DONJI VAKUF	710	svega	248	1	225	185	0	4	10	22	15	0
	468	žena	162	0	133	136	0	3	7	17	10	0
FOJNICA	492	svega	233	3	106	122	0	0	22	2	4	0
	364	žena	198	3	64	79	0	0	14	2	4	0
G. VAKUF – USKOPLJE	763	svega	279	2	219	181	0	2	50	2	28	0
	501	žena	190	1	133	121	0	1	34	2	19	0
JAJCE	1043	svega	447	14	313	206	0	7	29	11	15	1
	804	žena	370	12	224	146	0	5	26	6	15	0
KISELJAK	611	svega	210	7	207	143	0	0	32	1	11	0
	423	žena	144	2	132	109	0	0	28	0	8	0
KREŠEVO	112	svega	37	0	33	31	0	0	6	0	5	0
	85	žena	34	0	21	25	0	0	4	0	1	0
NOVI TRAVNIK	896	svega	410	6	247	169	0	2	37	3	22	0
	659	žena	342	3	141	125	0	2	28	1	17	0
TRAVNIK	2377	svega	1038	9	533	579	0	6	158	11	43	0
	1305	žena	631	3	202	328	0	2	102	7	30	0
VITEZ	1178	svega	511	9	305	277	2	13	16	24	21	0
	788	žena	358	8	178	191	1	6	12	20	14	0
UKUPNO	10491	svega	4283	72	2879	2432	2	48	473	86	215	1
SBK	6975	žena	3044	45	1643	1650	1	30	342	63	157	0

TABELA 10.

**PREGLED BROJA BRISANIH OSOBA S EVIDENCIJE SLUŽBE
U MJESECU JULU 2023. GODINE
- PO RAZLOZIMA PRESTANKA VOĐENJA EVIDENCIJE -**

BIRO	Ukupno	Žena	RAZLOZI PRESTANKA VOĐENJA EVIDENCIJE										
			0	1	2	3	4	5	6	7	8	9	10
BUGOJNO	98	49	0	57	3	0	5	0	0	28	0	5	0
BUSOVAČA	66	39	0	34	1	0	6	0	0	5	0	20	0
DOBRETIĆI	1	1	0	0	0	0	0	0	0	0	0	1	0
DONJI VAKUF	49	23	0	39	0	0	6	0	0	1	0	3	0
FOJNICA	40	19	0	36	2	0	0	0	0	1	0	1	0
G.VAKUF - USKOPLJE	55	19	0	48	0	0	4	0	0	0	0	2	1
JAJCE	96	50	0	69	0	0	2	0	0	13	0	12	0
KISELJAK	63	29	0	43	0	0	4	0	0	13	0	2	1
KREŠEVO	16	8	0	12	0	0	2	0	0	0	0	2	0
NOVI TRAVNIK	72	35	0	64	0	0	2	0	0	0	0	6	0
TRAVNIK	171	71	0	148	3	0	13	0	0	1	0	4	2
VITEZ	96	41	0	62	6	0	14	2	0	10	0	2	0
UKUPNO SBK	823	384	0	612	15	0	58	2	0	72	0	60	4

LEGENDA:

0 – ostali razlozi

1 – zaposlenje

2 – bavljenje privatnom djelatnošću

3 – uključenje u redovno školovanje

4 – stjecanje Uslova za penziju

5 – sticanje trajne nesposobnosti za rad

6 – odlazak na odsluženje vojnog roka

7 – odustajanje od traženja zaposlenja (neuredno javljanje)

8 – izdržavanje kazne zatvora duže od 6 mjeseci

9 – preseljenje na područje druge općine

10 – smrt

TABELA 11.

**PREGLED BROJA OSOBA KOJE SU SE ZAPOSILE
U MJESECU JULU 2023. GODINE
- UKUPNO PO STEPENU STRUČNOG OBRAZOVANJA -**

BIRO	Ukupno	Od toga žena	PO STEPENU STRUČNOG OBRAZOVANJA										
			1	2	3	4	5	61	62	71	72	8	
BUGOJNO	43	21	9	0	17	14	0	2	0	0	1	0	
BUSOVAČA	33	18	4	0	14	12	0	2	1	0	0	0	
DOBRETIĆI	0	0	0	0	0	0	0	0	0	0	0	0	
DONJI VAKUF	39	20	5	0	17	13	0	0	0	3	1	0	
FOJNICA	24	12	2	0	7	14	0	0	1	0	0	0	
G.VAKUF - USKOPLJE	34	13	5	0	14	10	0	0	1	1	3	0	
JAJCE	67	36	16	2	27	16	0	0	4	1	1	0	
KISELJAK	33	15	1	0	4	20	0	0	6	0	2	0	
KREŠEVO	0	0	0	0	0	0	0	0	0	0	0	0	
NOVI TRAVNIK	52	24	4	0	26	19	0	0	2	0	1	0	
TRAVNIK	97	43	19	0	29	38	0	1	8	1	1	0	
VITEZ	47	25	6	1	16	17	1	0	1	1	4	0	
UKUPNO SBK	469	227	71	3	171	173	1	5	24	7	14	0	

TABELA 12.

**PREGLED BROJA KORISNIKA ZDRAVSTVENE ZAŠTITE I NOVČANE NAKNADE
NA EVIDENCIJI SLUŽBE NA DAN 31.7.2023. GODINE**

BIRO	BROJ NEZAPOSLENIH OSOBA NA DAN 31.7.2023.	BROJ KORISNIKA ZDRAVSTVENE ZAŠTITE				BROJ KORISNIKA NOVČANE NAKNADE			
	Ukupno	Hrvat	Bošnjak	Ostali	Ukupno	Hrvat	Bošnjak	Ostali	Ukupno
BUGOJNO	4063	81	1418	21	1520	10	122	4	136
BUSOVAČA	2176	234	582	8	824	32	54	1	87
DOBRETIĆI	62	15	0	0	15	0	0	0	0
DONJI VAKUF	2055	0	865	9	874	0	72	0	72
FOJNICA	1379	98	456	2	556	9	42	0	51
G.VAKUF - USKOPLJE	2287	205	792	4	1001	23	58	0	81
JAJCE	2690	348	1006	52	1406	20	59	0	79
KISELJAK	1931	415	458	42	915	55	46	1	102
KREŠEVO	420	175	53	2	230	14	4	0	18
NOVI TRAVNIK	2671	336	1017	15	1368	36	80	1	117
TRAVNIK	7098	519	2292	46	2857	22	152	6	180
VITEZ	3245	618	874	106	1598	75	85	1	161
UKUPNO KSB	30077	3044	9813	307	13164	296	774	14	1084

TABELA 13.

**PREGLED BROJA NEZAPOSLENIH DEMOBILISANIH BORACA,
ČLANOVA PORODICA POGINULIH ILI NESTALIH BORACA
ODBRAMBENO- OSLOBODILAČKOG RATA I DR.
NA DAN 31.7.2023. GODINE**

BIRO	Ukupno	Demobilisani borci	Član porodice		Ratni vojni invalidi	Invalidi civilne žrtve rata	Ostali invalidi
			Poginulog	Nestalog			
BUGOJNO	952	859	37	0	42	1	13
BUSOVAČA	611	551	34	0	18	1	7
DOBRETIĆI	26	22	0	0	3	0	1
DONJI VAKUF	382	364	5	0	9	0	4
FOJNICA	342	298	10	0	24	1	9
G.VAKUF-USKOPLJE	751	608	41	0	85	3	14
JAJCE	525	481	4	0	26	1	13
KISELJAK	420	388	5	0	13	0	14
KREŠEVO	103	89	6	0	3	1	4
NOVI TRAVNIK	617	513	30	0	41	1	32
TRAVNIK	1412	1278	53	0	54	6	21
VITEZ	784	690	31	0	40	0	23
UKUPNO SBK	6925	6141	256	0	358	15	155

**PREGLED ODNOSA REGISTRIRANIH ZAPOSLENIH/NEZAPOSLENIH U SBK NA DAN 31.7.2023. GODINE
- USPOREDBA S prethodnim mjesecom -**

BIRO	Broj stanovnika po popisu iz 1991. god.	Broj registriranog radno neaktivnog stanovništva (31.7.2023.)				Broj registriranih radno sposobnih			Broj zaposlenih po evidenciji F PU			% zaposlenih od reg. rad. sposobnih	Broj nezaposlenih po evidenciji Službe			Stopa nezaposlenosti	
		Studenti	Učenici	Umirovljenici	Ukupno (3+4+5)	30.6.2023.	31.7.2023.	INDEX 8/7	30.6.2023.	31.7.2023.	INDEX 11/10		30.6.2023.	31.7.2023.	INDEX 15/14	30.6.2023.	31.7.2023.
1	2	3	4	5	6	7	8	9	10	11	12	13	14	15	16	17	18
BUGOJNO	46889	511	3596	5110	9217	10421	10512	100,9	6472	6449	99,6	61,3	3949	4063	102,9	37,9	38,7
BUSOVAČA	18879	186	1997	2623	4806	5409	5425	100,3	3278	3249	99,1	59,9	2131	2176	102,1	39,4	40,1
DOBRETIĆI	2150	4	13	18	35	110	113	102,7	51	51	100,0	45,1	59	62	105,1	53,6	54,9
DONJI VAKUF	24544	105	1358	2144	3607	4997	5028	100,6	2959	2973	100,5	59,1	2038	2055	100,8	40,8	40,9
FOJNICA	16296	100	1515	2225	3840	4250	4292	101,0	2922	2913	99,7	67,9	1328	1379	103,8	31,2	32,1
GORNJI VAKUF – USKOPLJE	25181	140	1826	2597	4563	5562	5589	100,5	3319	3302	99,5	59,1	2243	2287	102,0	40,3	40,9
JAJCE	45007	240	2285	3470	5995	6767	6793	100,4	4063	4103	101,0	60,4	2704	2690	99,5	40,0	39,6
KISELJAK	24164	180	2421	3350	5951	6232	6264	100,5	4343	4333	99,8	69,2	1889	1931	102,2	30,3	30,8
KREŠEVO	6731	57	456	1100	1613	1615	1618	100,2	1199	1198	99,9	74,0	416	420	101,0	25,8	26,0
NOVI TRAVNIK	30713	210	2687	3900	6797	8073	8122	100,6	5461	5451	99,8	67,1	2612	2671	102,3	32,3	32,9
TRAVNIK	70747	3657	7412	25958	37027	19262	19353	100,5	12265	12255	99,9	63,3	6997	7098	101,4	36,3	36,7
VITEZ	27859	335	2520	4590	7445	9277	9277	100,0	6056	6032	99,6	65,0	3221	3245	100,7	34,7	35,0
UKUPNO SBK	339160	5725	28086	57085	90896	81975	82386	100,5	52388	52309	99,8	63,5	29587	30077	101,7	36,1	36,5

ADRESAR :

Naziv	Telefon - Fax	Adresa	Voditelj Ispostave
BUGOJNO	030/251235	Nugle II – 15 70230 Bugojno	Branka Smajlović
BUSOVAČA	030/732094	Nikola Šubić Zrinski bb 72260 Busovača	Marica Akrap
DOBRETIĆI	030/641194	Dobretići bb 70210 Dobretići	Srećko Idžanović
DONJI VAKUF	030/260856	Omladinska bb 70220 Donji Vakuf	Enes Škandro
FOJNICA	030/544401 030/544402	Hadrovići 10 71270 Fojnica	Bibija Dedić
GORNJI VAKUF - USKOPLJE	030/494158	Gradska bb 70280 G.Vakuf-Uskoplje	Amir Filipović
JAJCE	030/654195 030/654196	Nikole Šopa bb 70101 Jajce	Inga Vuković
KISELJAK	030/879579	Ban Josip Jelačić bb 71240 Kiseljak	Sonja Cilenšek
KREŠEVO	030/806522	Fra Grge Martića 120 71260 Kreševo	Danijela Tolo
NOVI TRAVNIK	030/542626	Mehmeda Spahe 13 72290 Novi Travnik	Adnana Hatičić
TRAVNIK	030/708872 030/708873 030/562006 030/540261	Tvornička bb NovaBila 72276 Nova Bila Rudnik - Bila Mehmed Paše Kukavice 13 72270 Travnik	Nermina Hadžiabdić
VITEZ	030/712479	Stjepana Radića bb 72250 Vitez	Mirjana Žepačkić

ZAJEDNIČKA SLUŽBA

URED TRAVNIK

Ul.hadži Ali bega Hasanpašića bb
72270 TRAVNIK

tel.: 030/518764 (INFO-centrala), fax: 030/511090, tel.: 030/511942 (evidencije i statistika), 030/501843 (računovodstvo),
030/540566 (pravna služba), 030/540546 (aktivna politika zapošljavanja), 030/540556 (kadrovska služba), direktor
030/518764, zamjenik direktora 030/512185

E-mail adresa: financijeszksbsbk@bih.net.ba (financije)

E-mail adresa: info@szzksbsbk.com.ba (statistika, posredovanje u zapošljavanju i informisanje)

E-mail adresa: i.matkovic@szzksbsbk.com.ba (aktivna politika zapošljavanja)

E-mail adresa: pravna.sluzba@szzksbsbk.com.ba (pravni odjel)

Web stranica Službe za zapošljavanje SBK : www.szzksbsbk.com.ba

Transakcijski račun 3386702240252470 kod UniCredit Bank d.d. Filijala Travnik

Depozitni račun 3380002210028187 kod UniCredit Bank d.d.

Identifikacijski broj : 4236131660004



POLITIKA KVALITETE

** NAŠA POLITIKA KVALITETE JE DA POSLOVNI PROCESI BUDU USMJERENI NA STICANJE POVJERENJA I ZADOVOLJSTVA SVIH ZAINTERESOVANIH STRANA*

** NAŠ RAD SE TEMELJI NA ZAKONITOM, NEDISKRIMINIRAJUĆEM, STRUČNOM I UČINKOVITOM PROVOĐENJU SVIH POSLOVNIH AKTIVNOSTI*

Našu Politiku kvalitete ćemo ostvariti:

- Primjenom principa stalnih poboljšanja poslovanja i zahtjeva sistema upravljanja kvalitetom*
- Stalnim stručnim usavršavanjem naših zaposlenika*
- Primjenom savremene informatičke podrške i ostalih izvora*

