

BOSNA I HERCEGOVINA
FEDERACIJA BOSNE I HERCEGOVINE
KANTON SREDIŠNJA BOSNA
SLUŽBA ZA ZAPOSŁJAVANJE
KANTONA SREDIŠNJA BOSNA
TRAVNIK



BOSNA I HERCEGOVINA
FEDERACIJA BOSNE I HERCEGOVINE
SREDNJOBOSANSKI KANTON
SLUŽBA ZA ZAPOSŁJAVANJE
SREDNJOBOSANSKOG KANTONA
TRAVNIK

GLASILO

za mjesec TRAVANJ 2023.



Travnik, svibnja 2023. godine

**SLUŽBA ZA ZAPOŠLJAVANJE
KANTON SREDIŠNJA BOSNA
SREDNJOBOSANSKI KANTON
TRAVNIK**

Broj: 5

Godina: XXII

IZDAVAČ :

**SLUŽBA ZA ZAPOŠLJAVANJE
KSB/SBK
TRAVNIK**

**Priprema i obrada: Miroslav Stapić
Vernes Vinčević
Emir Ganić
Ivana Rajić-Mišković**

UREDNIK :

Marinko Krajina

ZA IZDAVAČA :

Željko Lončar

SADRŽAJ

STATISTIČKI DIO

UVODNE NAPOMENE

- TABLICA 1. – Pregled aktivnosti Službe tijekom mjeseca **travnja 2023.** godine
- TABLICA 2. – Pregled stanja i kretanja nezaposlenih osoba tijekom mjeseca **travnja 2023.** godine
- TABLICA 3. – Pregled broja novoprijavljenih osoba na evidenciji Službe u mjesecu **travnju 2023.** godine – po stupnju stručnog obrazovanja
- TABLICA 4. – Pregled broja novoprijavljenih osoba na evidenciji Službe po prestanku radnog odnosa, u mjesecu **travnju 2023.** godine po stupnju stručnog obrazovanja
- TABLICA 5. – Pregled broja nezaposlenih osoba na evidenciji Službe sudionika seminara i savjetovanja tijekom mjeseca **travnja 2023.** godine
- TABLICA 6. – Pregled broja nezaposlenih osoba na evidenciji Službe na dan **30.4.2023.** godine – po narodnosti
- TABLICA 7. – Pregled broja nezaposlenih osoba na evidenciji Službe na dan **30.4.2023.** godine – po stupnju stručnog obrazovanja i narodnosti
- TABLICA 8. – Pregled broja nezaposlenih osoba na evidenciji Službe na dan **30.4.2023.** godine – po stupnju stručnog obrazovanja
- TABLICA 9. – Pregled broja nezaposlenih osoba na evidenciji Službe na dan **30.4.2023.** godine – osobe koje prvi put traže zaposlenje
- TABLICA 10. – Pregled broja brisanih osoba s evidencije Službe u mjesecu **travnju 2023.** godine – po razlozima prestanka vođenja evidencije
- TABLICA 11. – Pregled broja osoba koje su se zaposlile u mjesecu **travnju 2023.** godine - ukupno po stupnju stručnog obrazovanja
- TABLICA 12. – Pregled broja korisnika zdravstvene zaštite i novčane naknade na evidenciji Službe na dan **30.4.2023.** godine
- TABLICA 13. – Pregled broja nezaposlenih razvojačenih branitelja, članova obitelji poginulih ili nestalih bojovnika domovinskog rata i dr. na dan **30.4.2023.** godine
- TABLICA 14. – Pregled odnosa registriranih zaposlenih/nezaposlenih u KSB na dan **30.4.2023.** godine

STATISTIČKI DIO

UVODNE NAPOMENE

Koncem mjeseca **travnja 2023.** godine na evidenciji Službe za zapošljavanje Kantona Središnja Bosna bilo je evidentirano ukupno 29.859 osoba, što je u usporedbi sa stanjem kraja mjeseca **ožujka 2023.** godine smanjenje za 368 osoba, ili 1,23%.

Glede ukupnog broja novoprijavljenih osoba (676), odnosno njihov stupanj stručnog obrazovanja, uočavamo da je najviše osoba sa III stupnjem i to 256, ili 37,9%, zatim IV stupnja obrazovanja 219, ili 32,4%, I stupnja 126, ili 18,6%, VI₂ stupnja 40, ili 5,9%, VI₁ stupnja 4, ili 0,6%, VII₂ stupnja 19, ili 2,8%, VII₁ stupnja 11, ili 1,6% te II stupnja 1, ili 0,1%.

Glede ukupnog broja novoprijavljenih osoba po prestanku radnog odnosa (544), odnosno njihov stupanj stručnog obrazovanja, uočavamo da je najviše osoba sa III stupnja 211, ili 38,8% zatim IV stupnjem 188, ili 34,6%, I stupnja 90, ili 16,5%, VI₂ stupnja 32, ili 5,9%, VII₂ stupnja 15, ili 2,8%, VII₁ stupnja 6, ili 1,1%, VI₁ stupnja 1, ili 0,2% te II stupnja 1, ili 0,2%.

Glede ukupnog broja nezaposlenih osoba sudionika seminara i savjetovanja (508), tijekom mjeseca **travnja 2023.** godine, najviše je obavljeno *individualnih savjetovanja* – 408 i *informativnih seminara* – 100.

Nacionalna struktura nezaposlenih je takva da je od ukupnog broja prijavljenih najviše Bošnjaka i to 22.599, ili 75,7%, zatim Hrvata 6.583, ili 22,1%, Srba 198, ili 0,7%, te 479 ostalih, ili 1,6%.

Kvalifikacijska struktura nezaposlenih osoba je takva da je najveći broj III stupnja stručne spreme i to – 10.426, ili 34,9%, I stupnja 9.815, ili 32,9%, IV stupnja 7.534, ili 24,6%, VI₂ stupnja 980, ili 3,3%, VII₂ stupnja 413, ili 1,4%, VII₁ stupnja 337, ili 1,1%, II stupnja 298 ili 1,0%, VI₁ stupnja 182 ili 0,6%, te V stupnja 53 ili 0,2%.

Kvalifikacijska struktura nezaposlenih osoba koje prvi put traže zaposlenje je takva da je najveći broj I stupnja stručne spreme i to 4.323, ili 42,8%, III stupnja 2.755, ili 27,3%, IV stupnja 2.086, ili 20,6%, VI₂ stupnja 508, ili 5,0%, VII₂ stupnja 221, ili 2,2%, VII₁ stupnja 91, ili 0,9%, II stupnja 74, ili 0,7%, VI₁ stupnja 50, ili 0,5%, te V stupnja 2, ili 0,02%.

Po raznim osnovama, s evidencije nezaposlenih, brisano je ukupno 1.044 osoba, od čega najviše zbog **zaposlenja** njih 854, ili 81,8%, dok je zbog **neurednog javljanja** brisano ukupno 22 osobe, ili 2,1%.

Kada govorimo o osobama koje su se zaposlile u mjesecu **travnju 2023.** godine (ukupno 732), njih 260 s IV stupnjem, zatim 279 je s III stupnjem stručnog obrazovanja, 119 s I stupnjem, 38 sa VI₂ stupnjem, 8 sa VI₁ stupnjem, 19 sa VII₂ stupnjem te 8 sa VII₁ stupnjem stručnog obrazovanja.

Koncem mjeseca **travnja 2023.** godine na evidenciji nezaposlenih je bilo ukupno 13.434 korisnika **zdravstvene zaštite**, što čini 44,9% od ukupnog broja nezaposlenih osoba. Korisnika **novčane naknade** na dan **30.4.2023. godine** je bilo ukupno 993, ili 3,3% od ukupnog broja nezaposlenih osoba.

Na dan **30.4.2023.** godine na evidenciji nezaposlenih osoba je bilo ukupno 7.081 razvojačena branitelja, članova obitelji poginulih ili nestalih borovnika domovinskog rata (što je 23,7% od ukupnog broja nezaposlenih), od čega samo razvojačenih branitelja 6.270, RVI 368 i članova obitelji poginulih branitelja 272.

**PREGLED AKTIVNOSTI SLUŽBE
TIJEKOM MJESECA TRAVNJA 2023. GODINE
- usporedba s prethodnim mjesecom -**

Pokazatelji	prethodni	izvještajni	povećanje	smanjenje	Indeks
Broj nezaposlenih	30227	29859		368	98,8
Razvojačeni branitelji	6328	6270		58	99,1
Invalidi domovinskog rata	372	368		4	98,9
Ostali invalidi	152	153	1		100,7
Član obitelji poginulog	272	272			100,0
Broj učenika	28298	28106		192	99,3
Broj studenata	5747	5746		1	100,0
Broj umirovljenika	56416	56731	315		100,6
Novoprijavljeni ukupno	827	676		151	81,7
Novoprijavljeni po prestanku radog odnosa	643	544		99	84,6
Novoprijavljeni tehnološki višak	167	129		38	77,2
Ostalo	17	3		14	17,6
Brisani sa evidencije ukupno	1108	1044		64	94,2
Brisani zbog zaposlenja	847	914	67		107,9
Brisani zbog neurednog javljanja	58	22		36	37,9
Ostalo	203	108		95	53,2
Korisnici NN iz radnog odnosa	1072	993		79	92,6
Podnesenih zahtjeva za NN	283	242		41	85,5
Podnesenih zahtjeva za prekid NN	52	54	2		103,8
Ukupan novčani iznos NN	547.540,73	490.594,18		56946,55	89,6
Korisnici ZZ	13625	13434		191	98,6
% ZZ u odnosu na evidenciju nezaposlenih	45,1	45,0		0,08	99,8
Prijava ZZ	491	348		143	70,9
Odjava ZZ	514	539	25		104,9
Pripravnici korisnici ZZ	40	0		40	0,0
Urađeno rješenja za ZZ	685	587		98	85,7
Broj zaposlenih					
Broj zaposlenih po podacima FPU	51789	52056	267		100,5
Broj prijava na Poreznu ispostavu	934	919		15	98,4
Broj odjava na Poreznu ispostavu	802	708		94	88,3
Aktivnosti					
Izvršeno redovitih javljanja	14467	13007		1460	89,9
Izvršeno izvanrednih javljanja	2029	1922		107	94,7
Izdano uvjerenja	3618	2783		835	76,9
Izdano prelaznica	22	10		12	45,5
Izvršeno posredovanja	555	442		113	79,6
Izdano rješenja o brisanju s evidencije	41	21		20	51,2
Podnijeto zahtjeva za dokup staža	12	21	9		175,0
Podnijeto zahtjeva za radne dozvole	12	1		11	8,3
Podnijeto zahtjeva za poticajne mjere	61	120	59		196,7
Informativnih seminara /broj sudionika	104	95		9	91,3
Motivacijskih seminara/broj sudionika	0	5	5		0,0
Obuka za teže zapošljive (JOB club)	86	74		12	0,0
Individualnih savjetovanja	527	408		119	77,4
Radionica /broj sudionika	5	64	59		0,0
Posjeta i kontakata s poslodavcima	618	577		41	93,4
Posjeta vladinim i nevladinim organizacijama	10	10			100,0
Zaposleni nakon savjetodavnog intervjua	443	458	15		103,4
Zaposleni nakon posredovanja u zapošljavanju	116	92		24	79,3

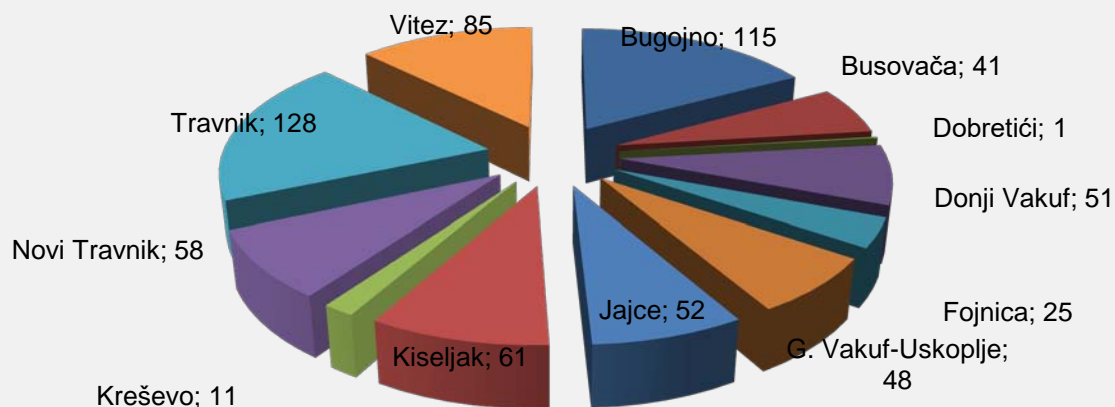
TABLICA 2.

**PREGLED STANJA I KRETANJA NEZAPOSLENIH OSOBA
TIJEKOM MJESECA TRAVNJA 2023. GODINE**

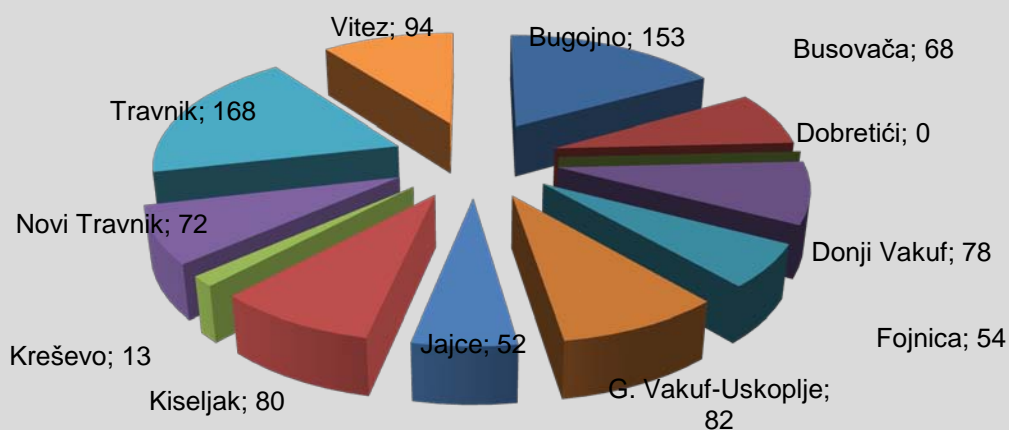
ISPOSTAVA	Stanje 31.12. 2022.	TRAVANJ 2023. GODINE					INDEKS	
		Stanje 31.3. 2023.	Broj novopri- javljenih	Brisani zbog zaposlenja	Brisani ostali razlozi	Stanje 30.4. 2023.	7 : 2	7 : 3
1	2	3	4	5	6	7	8	9
BUGOJNO	4524	4150	115	153	27	4085	90,3	98,4
BUSOVAČA	2445	2154	41	68	6	2121	86,7	98,5
DOBRETIĆI	57	58	1	0	0	59	103,5	101,7
DONJI VAKUF	2293	2083	51	78	5	2051	89,4	98,5
FOJNICA	1546	1360	25	54	4	1327	85,8	97,6
G. VAKUF-USKOPLJE	2428	2365	48	82	13	2318	95,5	98,0
JAJCE	2810	2715	52	52	18	2697	96,0	99,3
KISELJAK	1976	1934	61	80	11	1904	96,4	98,4
KREŠEVO	493	422	11	13	2	418	84,8	99,1
NOVI TRAVNIK	2903	2633	58	72	14	2605	89,7	98,9
TRAVNIK	7363	7101	128	168	23	7038	95,6	99,1
VITEZ	3668	3252	85	94	7	3236	88,2	99,5
UKUPNO Kanton Središnja Bosna	32506	30227	676	914	130	29859	91,9	98,8

GRAFIČKI PRIKAZI NEZAPOSLENIH OSOBA PO ODREĐENIM KRITERIJIMA

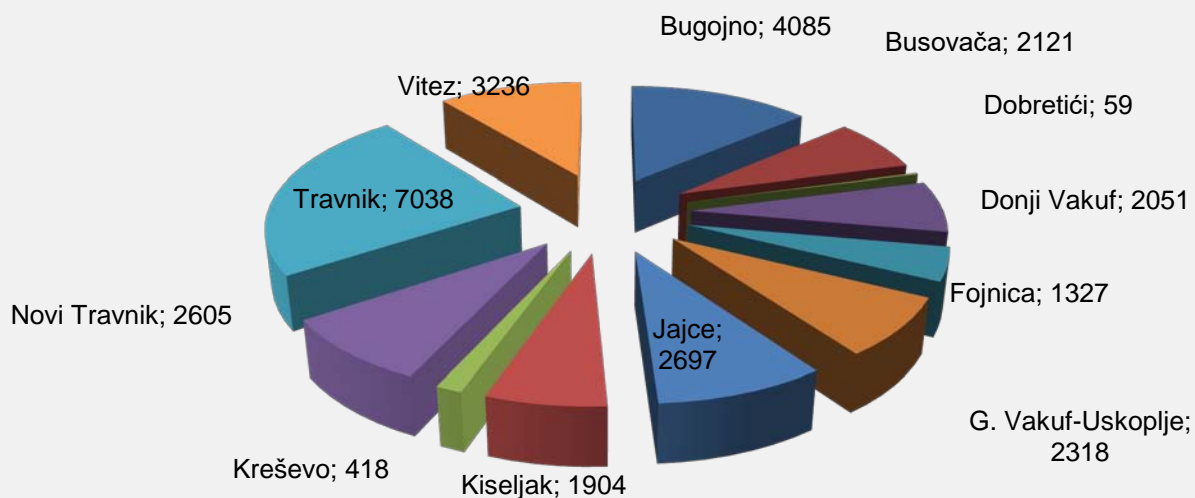
Pregled stanja i kretanja nezaposlenih osoba po Ispostavama STANJE NOVOPRIJAVLJENIH OSOBA za TRAVANJ 2023. GODINE



Pregled stanja i kretanja nezaposlenih osoba po Ispostavama BRISANE OSOBE ZBOG ZAPOSLENJA za TRAVANJ 2023. GODINE



Pregled stanja i kretanja nezaposlenih osoba po Ispostavama TRAVANJ 2023. GODINE



TABLICA 3.

**PREGLED BROJA NOVOPRIJAVLJENIH OSOBA NA EVIDENCIJI SLUŽBE
U MJESECU TRAVNJU 2023. GODINE
- PO STUPNJU STRUČNOG OBRAZOVANJA -**

ISPOSTAVA	Ukupno	Od toga žena	PO STUPNJU STRUČNOG OBRAZOVANJA									
			1	2	3	4	5	61	62	71	72	8
BUGOJNO	115	69	24	1	46	30	0	0	8	2	4	0
BUSOVAČA	41	20	11	0	16	11	0	0	3	0	0	0
DOBRETIĆI	1	1	0	0	1	0	0	0	0	0	0	0
DONJI VAKUF	51	21	8	0	17	19	0	0	3	3	1	0
FOJNICA	25	16	3	0	4	17	0	0	0	0	1	0
G. VAKUF - USKOPLJE	48	21	10	0	19	11	0	0	6	0	2	0
JAJCE	52	25	14	0	22	12	0	1	1	1	1	0
KISELJAK	61	33	7	0	26	20	0	0	4	0	4	0
KREŠEVO	11	5	0	0	4	4	0	0	3	0	0	0
NOVI TRAVNIK	58	29	10	0	22	18	0	0	6	1	1	0
TRAVNIK	128	71	28	0	43	45	0	1	6	2	3	0
VITEZ	85	46	11	0	36	32	0	2	0	2	2	0
UKUPNO KSB	676	357	126	1	256	219	0	4	40	11	19	0

TABLICA 4.

**PREGLED BROJA NOVOPRIJAVLJENIH OSOBA NA EVIDENCIJI SLUŽBE
PO PRESTANKU RADNOG ODNOSA
U MJESECU TRAVNJU 2023. GODINE
- PO STUPNJU STRUČNOG OBRAZOVANJA -**

ISPOSTAVA	Ukupno	Od toga žena	PO STUPNJU STRUČNOG OBRAZOVANJA									
			1	2	3	4	5	61	62	71	72	8
BUGOJNO	104	66	21	1	40	30	0	0	6	2	4	0
BUSOVAČA	31	16	7	0	13	8	0	0	3	0	0	0
DOBRETIĆI	0	0	0	0	0	0	0	0	0	0	0	0
DONJI VAKUF	43	15	4	0	17	16	0	0	2	1	3	0
FOJNICA	23	16	2	0	4	16	0	0	0	0	1	0
G. VAKUF - USKOPLJE	35	16	4	0	17	9	0	0	4	0	1	0
JAJCE	31	14	10	0	13	6	0	1	1	0	0	0
KISELJAK	51	28	4	0	24	19	0	0	3	0	1	0
KREŠEVO	9	4	0	0	3	4	0	0	2	0	0	0
NOVI TRAVNIK	47	18	7	0	19	15	0	0	4	1	1	0
TRAVNIK	94	51	22	0	27	36	0	0	5	2	2	0
VITEZ	76	40	9	0	34	29	0	0	2	0	2	0
UKUPNO KSB	544	284	90	1	211	188	0	1	32	6	15	0

TABLICA 5.

**PREGLED BROJA NEZAPOSLENIH OSOBA NA EVIDENCIJI SLUŽBE
SUDIONIKA SEMINARA I SAVJETOVANJA
TIJEKOM MJESECA TRAVNJA 2023. GODINE**

ISPOSTAVA	Ukupno	Informativni seminari	Motivacijski seminari	Individualna savjetovanja
BUGOJNO	34	0	0	34
BUSOVACA	10	10	0	0
DOBRETICI	4	0	0	4
DONJI VAKUF	51	0	0	51
FOJNICA	49	10	0	39
GORNJI VAKUF-USKOPLJE	54	6	0	48
JAJCE	22	0	0	22
KISELJAK	18	0	0	18
KRESEVO	29	5	0	24
NOVI TRAVNIK	65	7	0	58
TRAVNIK	102	52	0	50
VITEZ	70	10	0	60
UKUPNO KSB	508	100	0	408

TABLICA 6.

**PREGLED BROJA NEZAPOSLENIH OSOBA NA EVIDENCIJI SLUŽBE
NA DAN 30.4.2023. GODINE
- PO NARODNOSTI -**

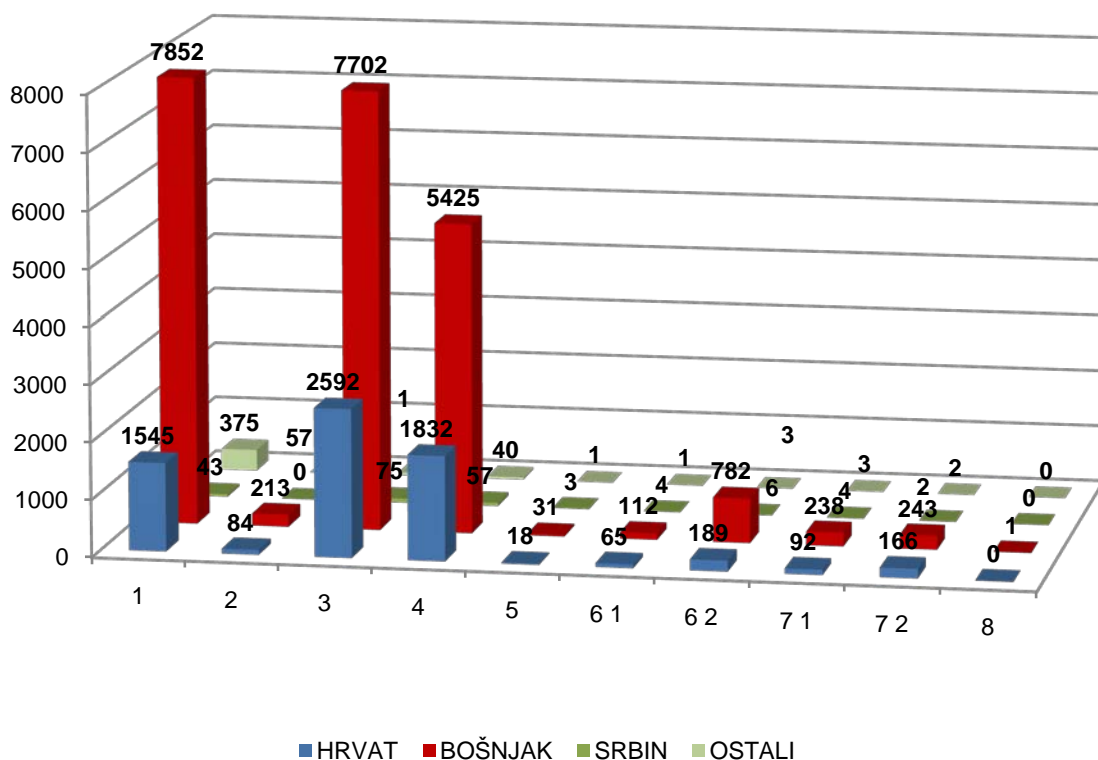
ISPOSTAVA	Ukupno	NARODNOST			
		Hrvat	Bošnjak	Srbin	Ostali
BUGOJNO	4085	277	3766	14	28
BUSOVAČA	2121	631	1469	17	4
DOBRETIĆI	59	59	0	0	0
DONJI VAKUF	2051	1	2029	6	15
FOJNICA	1327	299	1009	7	12
G.VAKUF - USKOPLJE	2318	525	1778	3	12
JAJCE	2697	660	1942	31	64
KISELJAK	1904	920	866	20	98
KREŠEVO	418	313	101	3	1
NOVI TRAVNIK	2605	671	1902	18	14
TRAVNIK	7038	1026	5895	55	62
VITEZ	3236	1201	1842	24	169
UKUPNO KSB	29859	6583	22599	198	479

TABLICA 7.

**PREGLED BROJA NEZAPOSLENIH OSOBA NA EVIDENCIJI SLUŽBE
NA DAN 30.4.2023. GODINE
- PO STUPNJU STRUČNOG OBRAZOVANJA I NARODNOSTI -**

NARODNOST	STUPANJ STRUČNOG OBRAZOVANJA										Ukupno
	1	2	3	4	5	6 1	6 2	7 1	7 2	8	
HRVAT	1545	84	2592	1832	18	65	189	92	166	0	6583
BOŠNJAK	7852	213	7702	5425	31	112	782	238	243	1	22599
SRBIN	43	0	75	57	3	4	6	4	2	0	194
OSTALI	375	1	57	40	1	1	3	3	2	0	483
Ukupno Kanton Središnja Bosna	9815	298	10426	7354	53	182	980	337	413	1	29859

**Grafički prikaz nezaposlenih osoba na evidenciji službe po stupnju
stručnog obrazovanja i narodnosti na dan 30.4.2023. godine**



TABLICA 8.

**PREGLED BROJA NEZAPOSLENIH OSOBA NA EVIDENCIJI SLUŽBE
NA DAN 30.4.2023. GODINE
- PO STUPNJU STRUČNOG OBRAZOVANJA -**

ISPOSTAVA	UKUPNO		STUPANJ STRUČNOG OBRAZOVANJA									
			1	2	3	4	5	61	62	71	72	8
BUGOJNO	4085	svega	1351	21	1502	910	2	22	161	49	67	0
	2358	žena	774	12	745	615	0	12	119	30	51	0
BUSOVAČA	2121	svega	610	49	777	598	4	21	37	11	14	0
	1239	žena	363	15	381	422	0	13	25	9	11	0
DOBRETIĆI	59	svega	33	2	15	7	0	0	1	0	1	0
	28	žena	14	2	6	4	0	0	1	0	1	0
DONJI VAKUF	2051	svega	596	2	817	516	1	23	24	41	31	0
	1098	žena	317	0	385	309	0	15	18	33	21	0
FOJNICA	1327	svega	500	19	382	353	2	4	47	7	13	0
	779	žena	338	7	157	231	1	2	29	3	11	0
G. VAKUF – USKOPLJE	2318	svega	736	3	898	527	0	13	81	21	39	0
	1226	žena	373	1	392	358	0	9	55	9	29	0
JAJCE	2697	svega	934	50	988	580	3	15	62	33	31	1
	1599	žena	589	28	512	371	0	11	44	19	25	0
KISELJAK	1904	svega	512	14	760	499	1	4	72	14	28	0
	1110	žena	281	6	396	339	0	3	54	12	19	0
KREŠEVO	418	svega	117	0	148	122	0	3	16	1	11	0
	263	žena	82	0	71	95	0	1	11	1	2	0
NOVI TRAVNIK	2605	svega	890	45	902	589	12	13	94	16	44	0
	1660	žena	627	28	431	454	1	11	72	5	31	0
TRAVNIK	7038	svega	2542	62	2098	1798	11	21	346	68	92	0
	3410	žena	1356	20	706	987	2	7	219	46	67	0
VITEZ	3236	svega	994	31	1139	855	17	43	39	76	42	0
	1769	žena	546	20	496	574	1	28	27	46	31	0
UKUPNO	29859	svega	9815	298	10426	7354	53	182	980	337	413	1
KSB	16539	žena	5660	139	4678	4759	5	112	674	213	299	0

TABLICA 9.

**PREGLED BROJA NEZAPOSLENIH OSOBA NA EVIDENCIJI SLUŽBE
NA DAN 30.4.2023. GODINE
- OSOBE KOJE PRVI PUT TRAŽE ZAPOSLENJE -**

ISPOSTAVA	UKUPNO		STUPANJ STRUČNOG OBRAZOVANJA									
			1	2	3	4	5	61	62	71	72	8
BUGOJNO	1325	svega	524	9	395	241	0	4	100	9	43	0
	845	žena	344	5	218	159	0	4	77	6	32	0
BUSOVAČA	879	svega	337	11	268	224	0	12	16	2	9	0
	693	žena	268	7	196	192	0	9	12	2	7	0
DOBRETIĆI	32	svega	17	1	10	2	0	0	1	0	1	0
	16	žena	8	1	4	1	0	0	1	0	1	0
DONJI VAKUF	694	svega	248	1	221	171	0	4	12	23	14	0
	457	žena	161	0	130	126	0	3	9	18	10	0
FOJNICA	457	svega	236	3	101	85	0	0	24	2	6	0
	349	žena	201	3	66	57	0	0	16	2	4	0
G. VAKUF – USKOPLJE	762	svega	290	2	226	159	0	2	53	3	27	0
	514	žena	201	1	136	117	0	1	37	2	19	0
JAJCE	1011	svega	448	16	306	175	0	6	32	11	16	1
	796	žena	372	13	228	134	0	4	26	6	13	0
KISELJAK	585	svega	209	8	199	119	0	0	35	3	12	0
	415	žena	146	3	131	96	0	0	29	2	8	0
KREŠEVO	106	svega	39	0	29	26	0	0	7	0	5	0
	84	žena	35	0	21	22	0	0	5	0	1	0
NOVI TRAVNIK	858	svega	415	6	231	138	0	2	38	4	24	0
	643	žena	346	3	138	105	0	2	30	1	18	0
TRAVNIK	2242	svega	1045	8	470	491	0	6	169	10	43	0
	1238	žena	628	3	179	281	0	2	108	6	31	0
VITEZ	1160	svega	515	9	299	255	2	14	21	24	21	0
	791	žena	363	8	178	186	1	6	15	20	14	0
UKUPNO	10111	svega	4323	74	2755	2086	2	50	508	91	221	1
KSB	6841	žena	3073	47	1625	1476	1	31	365	65	158	0

**PREGLED BROJA BRISANIH OSOBA S EVIDENCIJE SLUŽBE
U MJESECU TRAVNJU 2023. GODINE
- PO RAZLOZIMA PRESTANKA VOĐENJA EVIDENCIJE -**

ISPOSTAVA	Ukupno	Žena	RAZLOZI PRESTANKA VOĐENJA EVIDENCIJE										
			0	1	2	3	4	5	6	7	8	9	10
BUGOJNO	180	82	0	144	9	0	6	0	0	9	0	12	0
BUSOVAČA	74	33	0	61	7	0	3	0	0	0	0	3	0
DOBRETIĆI	0	0	0	0	0	0	0	0	0	0	0	0	0
DONJI VAKUF	83	36	0	78	0	0	2	0	0	2	0	1	0
FOJNICA	58	17	0	45	9	0	1	0	0	2	0	1	0
G.VAKUF - USKOPLJE	95	37	0	82	0	1	7	0	0	0	0	4	1
JAJCE	70	27	0	52	0	0	12	0	0	0	0	3	3
KISELJAK	91	42	0	80	0	0	5	0	0	4	0	2	0
KREŠEVO	15	11	0	13	0	0	2	0	0	0	0	0	0
NOVI TRAVNIK	86	33	0	71	1	0	5	2	0	4	0	2	1
TRAVNIK	191	72	1	150	18	0	16	0	0	0	0	6	0
VITEZ	101	50	0	78	16	0	6	0	0	1	0	0	0
UKUPNO KSB	1044	440	1	854	60	1	65	2	0	22	0	34	5

LEGENDA:

0 – ostali razlozi

1 – zaposlenje

2 – bavljenje privatnom djelatnošću

3 – uključenje u redovito školovanje

4 – stjecanje uvjeta za mirovinu

5 – stjecanje trajne nesposobnosti za rad

6 – odlazak na odsluženje vojnog roka

7 – odustajanje od traženja zaposlenja (neuredno javljanje)

8 – izdržavanje kazne zatvora duže od 6 mjeseci

9 – preseljenje na područje druge općine

10 – smrt

**PREGLED BROJA OSOBA KOJE SU SE ZAPOSILE
U MJESECU TRAVNJU 2023. GODINE
- UKUPNO PO STUPNJU STRUČNOG OBRAZOVANJA -**

ISPOSTAVA	Ukupno	Od toga žena	PO STUPNJU STRUČNOG OBRAZOVANJA										
			1	2	3	4	5	61	62	71	72	8	
BUGOJNO	117	55	20	0	47	37	0	1	9	0	3	0	
BUSOVAČA	61	29	8	0	29	21	0	0	2	0	1	0	
DOBRETIĆI	0	0	0	0	0	0	0	0	0	0	0	0	
DONJI VAKUF	76	34	10	0	30	30	0	1	2	1	2	0	
FOJNICA	36	13	6	0	12	16	0	0	0	1	1	0	
G.VAKUF - USKOPLJE	64	27	19	0	22	15	0	0	4	0	4	0	
JAJCE	48	18	5	0	23	17	0	0	1	2	0	0	
KISELJAK	75	33	4	1	28	35	0	1	5	0	1	0	
KREŠEVO	13	10	1	0	1	11	0	0	0	0	0	0	
NOVI TRAVNIK	60	23	15	0	21	18	0	0	2	0	4	0	
TRAVNIK	106	42	19	0	34	37	0	0	11	3	2	0	
VITEZ	76	33	12	0	32	23	0	5	2	1	1	0	
UKUPNO KSB	732	317	119	1	279	260	0	8	38	8	19	0	

TABLICA 12.

**PREGLED BROJA KORISNIKA ZDRAVSTVENE ZAŠTITE I NOVČANE NAKNADE
NA EVIDENCIJI SLUŽBE NA DAN 30.4.2023. GODINE**

ISPOSTAVA	BROJ NEZAPOSLENIH OSOBA NA DAN 30.4.2023.	BROJ KORISNIKA ZDRAVSTVENE ZAŠTITE				BROJ KORISNIKA NOVČANE NAKNADE			
	Ukupno	Hrvat	Bošnjak	Ostali	Ukupno	Hrvat	Bošnjak	Ostali	Ukupno
BUGOJNO	4085	84	1491	24	1599	15	142	2	159
BUSOVAČA	2121	239	612	8	859	21	49	0	70
DOBRETIĆI	59	14	0	0	14	0	0	0	0
DONJI VAKUF	2051	0	906	9	915	0	53	0	53
FOJNICA	1327	102	475	4	581	7	39	0	46
G.VAKUF - USKOPLJE	2318	208	836	4	1048	22	66	0	88
JAJCE	2697	357	992	56	1405	21	41	0	62
KISELJAK	1904	401	458	46	905	51	29	1	81
KREŠEVO	418	185	49	2	236	10	5	0	15
NOVI TRAVNIK	2605	342	1013	19	1374	27	76	2	105
TRAVNIK	7038	514	2325	45	2884	23	150	4	177
VITEZ	3236	633	877	104	1614	72	63	2	137
UKUPNO KSB	29859	3079	10034	321	13434	269	713	11	993

TABLICA 13.

**PREGLED BROJA NEZAPOSLENIH RAZVOJAČENIH BRANITELJA,
ČLANOVA OBITELJI POGINULIH ILI NESTALIH BOJOVNIKA
DOMOVINSKOG RATA I DR.
NA DAN 30.4.2023. GODINE**

ISPOSTAVA	Ukupno	Razvojačeni branitelji	Član obitelji		Ratni vojni invalidi	Invalidi civilne žrtve rata	Ostali invalidi
			Poginulog	Nestalog			
BUGOJNO	979	885	37	1	40	1	15
BUSOVAČA	619	558	34	0	19	1	7
DOBRETIĆI	24	20	0	0	3	0	1
DONJI VAKUF	402	380	6	0	11	1	4
FOJNICA	342	298	9	0	25	1	9
G.VAKUF-USKOPLJE	755	609	46	0	84	3	13
JAJCE	536	491	4	0	27	1	13
KISELJAK	423	392	5	0	13	0	13
KREŠEVO	112	95	9	0	3	1	4
NOVI TRAVNIK	625	518	32	0	43	1	31
TRAVNIK	1444	1298	59	0	58	7	22
VITEZ	820	726	31	0	42	0	21
UKUPNO KSB	7081	6270	272	1	368	17	153

**PREGLED ODNOSA REGISTRIRANIH ZAPOSLENIH/NEZAPOSLENIH U KSB NA DAN 30.4.2023. GODINE
- USPOREDBA S prethodnim mjesecom -**

ISPOSTAVA	Broj stanovnika po popisu iz 1991. god.	Broj registriranog radno neaktivnog stanovništva (30.4.2023.)				Broj registriranih radno sposobnih			Broj zaposlenih po evidenciji F PU			% zaposlenih od reg. rad. sposobnih	Broj nezaposlenih po evidenciji Službe			Stopa nezaposlenosti	
		Studenti	Učenici	Umirovljenici	Ukupno (3+4+5)	31.3. 2023.	30.4. 2023.	INDEX 8/7	31.3. 2023.	30.4. 2023.	INDEX 11/10		31.3.2023.	30.4.2023.	INDEX 15/14	31.3. 2023.	30.4. 2023.
1	2	3	4	5	6	7	8	9	10	11	12	13	14	15	16	17	18
BUGOJNO	46889	511	3596	5110	9217	10529	10506	99,8	6379	6421	100,7	61,1	4150	4085	98,4	39,4	38,9
BUSOVAČA	18879	186	1997	2629	4812	5398	5386	99,8	3244	3265	100,6	60,6	2154	2121	98,5	39,9	39,4
DOBRETIĆI	2150	4	13	16	33	109	108	99,1	51	49	96,1	45,4	58	59	101,7	53,2	54,6
DONJI VAKUF	24544	105	1358	2144	3607	4985	4978	99,9	2902	2927	100,9	58,8	2083	2051	98,5	41,8	41,2
FOJNICA	16296	100	1515	2224	3839	4269	4252	99,6	2909	2925	100,6	68,8	1360	1327	97,6	31,9	31,2
GORNJI VAKUF – USKOPLJE	25181	140	1826	2597	4563	5637	5617	99,6	3272	3299	100,8	58,7	2365	2318	98,0	42,0	41,3
JAJCE	45007	261	2305	3444	6010	6711	6690	99,7	3996	3993	99,9	59,7	2715	2697	99,3	40,5	40,3
KISELJAK	24164	180	2421	3280	5881	6211	6224	100,2	4277	4320	101,0	69,4	1934	1904	98,4	31,1	30,6
KREŠEVO	6731	57	456	1100	1613	1612	1611	99,9	1190	1193	100,3	74,1	422	418	99,1	26,2	25,9
NOVI TRAVNIK	30713	210	2687	3900	6797	8058	8047	99,9	5425	5442	100,3	67,6	2633	2605	98,9	32,7	32,4
TRAVNIK	70747	3657	7412	25701	36770	19247	19241	100,0	12146	12203	100,5	63,4	7101	7038	99,1	36,9	36,6
VITEZ	27859	335	2520	4586	7441	9250	9255	100,1	5998	6019	100,4	65,0	3252	3236	99,5	35,2	35,0
UKUPNO KSB	339160	5746	28106	56731	90583	82016	81915	99,9	51789	52056	100,5	63,5	30227	29859	98,8	36,9	36,5

ADRESAR :

Naziv	Telefon - Fax	Adresa	Voditelj Ispostave
BUGOJNO	030/251235	Nugle II – 15 70230 Bugojno	Branka Smajlović
BUSOVAČA	030/732094	Nikola Šubić Zrinski bb 72260 Busovača	Marica Akrap
DOBRETIĆI	030/641194	Dobretići bb 70210 Dobretići	Srećko Idžanović
DONJI VAKUF	030/260856	Omladinska bb 70220 Donji Vakuf	Enes Škandro
FOJNICA	030/544401 030/544402	Hadrovići 10 71270 Fojnica	Bibija Dedić
GORNJI VAKUF - USKOPLJE	030/494158	Gradska bb 70280 G.Vakuf-Uskoplje	Amir Filipović
JAJCE	030/654195 030/654196	Nikole Šopa bb 70101 Jajce	Inga Vuković
KISELJAK	030/879579	Ban Josip Jelačić bb 71240 Kiseljak	Sonja Cilenšek
KREŠEVO	030/806522	Fra Grge Martića 120 71260 Kreševo	Danijela Tolo
NOVI TRAVNIK	030/542626	Mehmeda Spahe 13 72290 Novi Travnik	Adnana Hatičić
TRAVNIK	030/708872 030/708873 030/562006 030/540261	Tvornička bb NovaBila 72276 Nova Bila Rudnik - Bila Mehmed Paše Kukavice 13 72270 Travnik	Nermina Hadžiabdić
VITEZ	030/712479	Stjepana Radića bb 72250 Vitez	Mirjana Žepačkić

ZAJEDNIČKA SLUŽBA

URED TRAVNIK

Ul.hadži Ali bega Hasanpašića bb
72270 TRAVNIK

tel.: 030/518764 (INFO-centrala), fax: 030/511090, tel.: 030/511942 (evidencije i statistika), 030/501843 (računovodstvo),
030/540566 (pravna služba), 030/540546 (aktivna politika zapošljavanja), 030/540556 (kadrovska služba), ravnatelj
030/518764, zamjenik ravnatelja 030/512185

E-mail adresa: financijeszksbsbk@bih.net.ba (financije)

E-mail adresa: info@szzksbsbk.com.ba (statistika, posredovanje u zapošljavanju i informiranje)

E-mail adresa: i.matkovic@szzksbsbk.com.ba (aktivna politika zapošljavanja)

E-mail adresa: pravna.sluzba@szzksbsbk.com.ba (pravni odjel)

Web stranica Službe za zapošljavanje KSB : www.szzksbsbk.com.ba

Transakcijski račun 3386702240252470 kod UniCredit Bank d.d. Filijala Travnik

Depozitni račun 3380002210028187 kod UniCredit Bank d.d.

Identifikacijski broj : 4236131660004



POLITIKA KVALITETE

** NAŠA POLITIKA KVALITETE JE DA POSLOVNI PROCESI BUDU USMJERENI NA STJECANJE POVJERENJA I ZADOVOLJSTVA SVIH ZAINTERESIRANIH STRANA*

** NAŠ RAD SE TEMELJI NA ZAKONITOM, NEDISKRIMINIRAJUĆEM, STRUČNOM I UČINKOVITOM PROVOĐENJU SVIH POSLOVNIH AKTIVNOSTI*

Našu Politiku kvalitete ćemo ostvariti:

- Primjenom principa stalnih poboljšanja poslovanja i zahtjeva sustava upravljanja kvalitetom*
- Stalnim stručnim usavršavanjem naših zaposlenika*
- Primjenom suvremene informatičke potpore i ostalih izvora*

