

BOSNA I HERCEGOVINA
FEDERACIJA BOSNE I HERCEGOVINE
SREDNJOBOSANSKI KANTON
SLUŽBA ZA ZAPOSŁJAVANJE
SREDNJOBOSANSKOG KANTONA
TRAVNIK



BOSNA I HERCEGOVINA
FEDERACIJA BOSNE I HERCEGOVINE
KANTON SREDIŠNJA BOSNA
SLUŽBA ZA ZAPOSŁJAVANJE
KANTONA SREDIŠNJA BOSNA
TRAVNIK

BILTEN

za mjesec MART 2023.



Travnik, aprila 2023. godine

**SLUŽBA ZA ZAPOŠLJAVANJE
SREDNJOBOSANSKI KANTON
KANTON SREDIŠNJA BOSNA
TRAVNIK**

Broj: 4

Godina: XXII

IZDAVAČ :

**SLUŽBA ZA ZAPOŠLJAVANJE
SBK/KSB
TRAVNIK**

**Priprema i obrada: Miroslav Stapić
Vernes Vinčević
Emir Ganić
Ivana Rajić-Mišković**

UREDNIK :

Marinko Krajina

ZA IZDAVAČA :

Željko Lončar

SADRŽAJ

STATISTIČKI DIO

UVODNE NAPOMENE

TABELA 1. – Pregled aktivnosti Službe tokom mjeseca **marta 2023.** Godine

TABELA 2. – Pregled stanja i kretanja nezaposlenih osoba tokom mjeseca **marta 2023.** godine

TABLICA 3. – Pregled broja novoprijavljenih osoba na evidenciji Službe u mjesecu **martu 2023.** godine – po stepenu stručnog obrazovanja

TABELA 4. – Pregled broja novoprijavljenih osoba na evidenciji Službe po prestanku radnog odnosa, u mjesecu **martu 2023.** godine po stepenu stručnog obrazovanja

TABELA 5. – Pregled broja nezaposlenih osoba na evidenciji Službe učesnika seminara i savjetovanja tokom mjeseca **marta 2023.** godine

TABELA 6. – Pregled broja nezaposlenih osoba na evidenciji Službe na dan **31.3.2023.** godine – po narodnosti

TABELA 7. – Pregled broja nezaposlenih osoba na evidenciji Službe na dan **31.3.2023.** godine – po stepenu stručnog obrazovanja i narodnosti

TABELA 8. – Pregled broja nezaposlenih osoba na evidenciji Službe na dan **31.3.2023.** godine – po stepenu stručnog obrazovanja

TABELA 9. – Pregled broja nezaposlenih osoba na evidenciji Službe na dan **31.3.2023.** godine – osobe koje prvi put traže zaposlenje

TABELA 10. – Pregled broja brisanih osoba s evidencije Službe u mjesecu **31.3.2023.** godine – po razlozima prestanka vođenja evidencije

TABELA 11. – Pregled broja osoba koje su se zaposlile u mjesecu **31.3.2023.** godine - ukupno po stepenu stručnog obrazovanja

TABELA 12. – Pregled broja korisnika zdravstvene zaštite i novčane naknade na evidenciji Službe na dan **31.3.2023.** godine

TABELA 13. – Pregled broja nezaposlenih demobilisanih boraca, članova porodica poginulih ili nestalih boraca odbrambeno-oslobodilačkog rata i dr. na dan **31.3.2023.** godine

TABELA 14. – Pregled odnosa registrovanih zaposlenih/nezaposlenih u SBK na dan **31.3.2023.** godine

STATISTIČKI DIO

UVODNE NAPOMENE

Krajem mjeseca **marta 2023.** godine na evidenciji Službe za zapošljavanje Srednjobosanskog kantona bilo je evidentirano ukupno 30.229 osoba, što je u usporedbi sa stanjem kraja mjeseca **februara 2023.** godine smanjenje za 281 osobe, ili 0,92%.

Glede ukupnog broja novoprijavljenih osoba (827), odnosno njihov stepen stručnog obrazovanja, uočavamo da je najviše osoba sa III stepenom i to 306, ili 37,1%, zatim IV stepena obrazovanja 253, ili 30,6%, I stepena 190, ili 22,9%, VI₂ stepena 43, ili 5,2%, VI₁ stepena 7, ili 0,8%, VII₂ stepena 16, ili 1,9%, VII₁ stepena 8, ili 1,0%, V stepena 1 ili 0,1% te II stepena 3, ili 0,4%.

Glede ukupnog broja novoprijavljenih osoba po prestanku radnog odnosa (643), odnosno njihov stepen stručnog obrazovanja, uočavamo da je najviše osoba sa III stepenom 269, ili 41,8% zatim IV stepenom 159, ili 24,7%, I stepenom 123, ili 19,1%, VI₂ stepena 28, ili 4,4%, VII₂ stepena 12, ili 1,9%, VII₁ stepena 5, ili 0,8%, VI₁ stepena 1, ili 0,2% te II stepena 2, ili 0,3%.

Glede ukupnog broja nezaposlenih osoba učesnikanika seminara i savjetovanja (631), tokom mjeseca **marta 2023.** godine, najviše je obavljeno *individualnih savjetovanja* – 527 i *informativnih seminara* – 104.

Nacionalna struktura nezaposlenih je takva da je od ukupnog broja prijavljenih najviše Bošnjaka i to 22.910, ili 75,8%, zatim Hrvata 6.643, ili 21,9%, Srba 195, ili 0,6%, te 481 ostalih, ili 1,6%.

Kvalifikacijska struktura nezaposlenih osoba je takva da je najveći broj III stepena stručne spreme i to – 10.577, ili 34,9%, I stepena 9.877, ili 32,7%, IV stepena 7.481, ili 24,8%, VI₂ stepena 991, ili 3,3%, VII₂ stupnja 419, ili 1,4%, VII₁ stupnja 340, ili 1,1%, II stupnja 300 ili 1,0%, VI₁ stepena 188 ili 0,6%, te V stepena 55 ili 0,2%.

Kvalifikacijska struktura nezaposlenih osoba koje prvi put traže zaposlenje je takva da je najveći broj I stepena stručne spreme i to 4.338, ili 42,3%, III stepena 2.795, ili 27,2%, IV stepena 2.156, ili 21,1%, VI₂ stepena 519, ili 5,1%, VII₂ stepena 231, ili 2,3%, VII₁ stepena 91, ili 0,9%, II stepena 74, ili 0,7%, VI₁ stepena 53, ili 0,5%, te V stepena 2, ili 0,02%.

Po raznim osnovama, s evidencije nezaposlenih, brisano je ukupno 1.108 osoba, od čega najviše zbog **zaposlenja** njih 830, ili 75,1%, dok je zbog **neurednog javljanja** brisano ukupno 58 osobe, ili 5,2%.

Kada govorimo o osobama koje su se zaposlile u mjesecu **martu 2023.** godine (ukupno 609), njih 209 s IV stepenom, zatim 234 je s III stepenom stručnog obrazovanja, 90 s I stepenom, 41 sa VI₂ stepenom, 3 sa VI₁ stepenom, 23 sa VII₂ stepenom te 9 sa VII₁ stepenom stručnog obrazovanja.

Krajem mjeseca **marta 2023.** godine na evidenciji nezaposlenih je bilo ukupno 13.625 korisnika **zdravstvene zaštite**, što čini 45,1% od ukupnog broja nezaposlenih osoba. Korisnika **novčane naknade** na dan **31.3.2023. godine** je bilo ukupno 1.072, ili 3,6% od ukupnog broja nezaposlenih osoba.

Na dan **31.3.2023.** godine na evidenciji nezaposlenih osoba je bilo ukupno 7.142 demobilisanih boraca, članova porodica šehida/ poginulih boraca ili nestalih boraca odbrambeno-oslobodilačkog rata (što je 23,6% od ukupnog broja nezaposlenih), od čega samo demobilisanih boraca 6.328, RVI 372 i članova obitelji poginulih branitelja 272.

TABELA 1.

**PREGLED AKTIVNOSTI SLUŽBE
TOKOM MJESECA MARTA 2023. GODINE
- usporedba s prethodnim mjesecom -**

Pokazatelj	prethodni	izvještajni	povećanje	smanjenje	Indeks
Broj nezaposlenih	30510	30229		281	99,1
Demobilisani borci	6372	6328		44	99,3
Invalidi odbrambeno- oslobodilačkog rata	374	372		2	99,5
Ostali invalidi	150	152	2		101,3
Član porodice poginulog borca	275	272		3	98,9
Broj učenika	27981	28298	317		101,1
Broj studenata	5747	5747			100,0
Broj penzionera	56328	56416	88		100,2
Novoprijavljeni ukupno	723	827	104		114,4
Novoprijavljeni po prestanku radnog odnosa	473	643	170		135,9
Novoprijavljeni tehnološki višak	180	167		13	92,8
Ostalo	70	17		53	24,3
Brisani sa evidencije ukupno	999	1108	109		110,9
Brisani zbog zaposlenja	748	847	99		113,2
Brisani zbog neurednog javljanja	105	58		47	55,2
Ostalo	146	203	57		139,0
Korisnici NN iz radnog odnosa	1099	1072		27	97,5
Podnesenih zahtjeva za NN	424	283		141	66,7
Podnesenih zahtjeva za prekid NN	197	52		145	26,4
Ukupan novčani iznos NN	624.991,20	547.540,73		77450	87,6
Korisnici ZZ	13648	13625		23	99,8
% ZZ u odnosu na evidenciju nezaposlenih	44,8	45,1	0,30		100,7
Prijava ZZ	494	491		3	99,4
Odjava ZZ	467	514	47		110,1
Pripravnici korisnici ZZ	0	40	40		0,0
Urađeno rješenja za ZZ	659	685	26		103,9
Broj zaposlenih					
Broj zaposlenih po podacima FPU	51914	51789		125	99,8
Broj prijava na Poreznu ispostavu	845	934	89		110,5
Broj odjava na Poreznu ispostavu	681	802	121		117,8
Aktivnosti					
Izvršeno redovitih javljanja	26959	14467		12492	53,7
Izvršeno izvanrednih javljanja	2065	2029		36	98,3
Izdano uvjerenja	3126	3618	492		115,7
Izdano prelaznica	19	22	3		115,8
Izvršeno posredovanja	478	555	77		116,1
Izdano rješenja o brisanju s evidencije	39	41	2		105,1
Podnijeto zahtjeva za dokup staža	13	12		1	92,3
Podnijeto zahtjeva za radne dozvole	15	12		3	80,0
Podnijeto zahtjeva za poticajne mjere	100	61		39	61,0
Informativnih seminara /broj učesnika	104	104			100,0
Motivacijskih seminara/broj učesnika	0	0			0,0
Obuka za teže zapošljive (JOB club)	97	86		11	0,0
Individualnih savjetovanja	502	527	25		105,0
Radionica /broj učesnika	0	5	5		0,0
Posjeta i kontakata s poslodavcima	519	618	99		119,1
Posjeta vladinim i nevladinim organizacijama	12	10		2	83,3
Zaposleni nakon savjetodavnog intervjua	402	443	41		110,2
Zaposleni nakon posredovanja u zapošljavanju	65	116	51		178,5

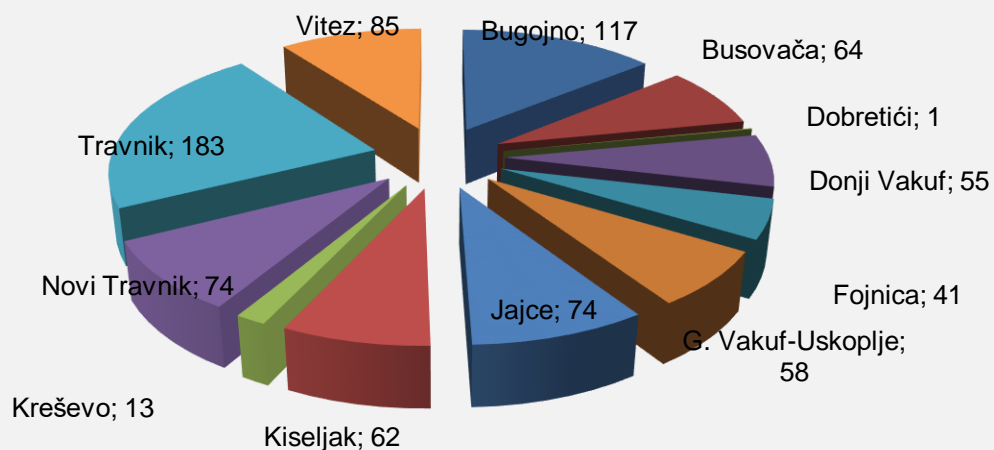
TABELA 2.

**PREGLED STANJA I KRETANJA NEZAPOSLENIH OSOBA
TOKOM MJESECA MARTA 2023. GODINE**

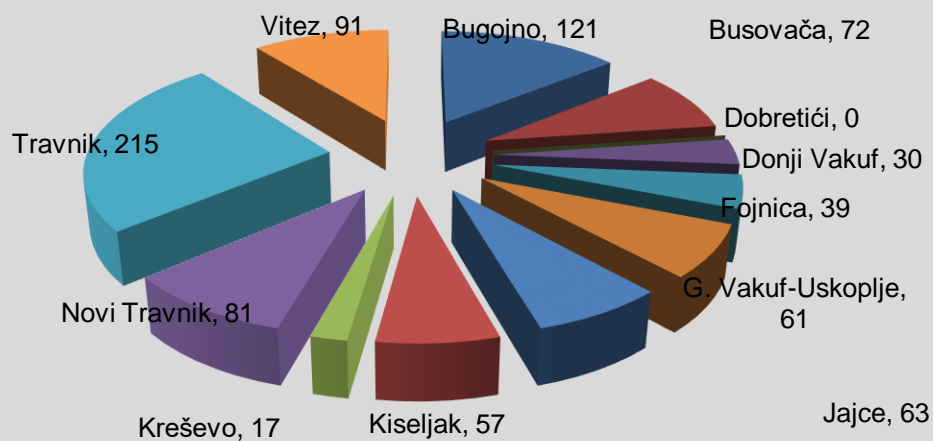
BIRO	Stanje 31.12. 2022.	MART 2023. GODINE					INDEKS	
		Stanje 28.2. 2023.	Broj novopri- javljenih	Brisani zbog zaposlenja	Brisani ostali razlozi	Stanje 31.3. 2023.	7 : 2	7 : 3
1	2	3	4	5	6	7	8	9
BUGOJNO	4524	4204	117	121	50	4150	91,7	98,7
BUSOVAČA	2445	2244	64	72	80	2156	88,2	96,1
DOBRETIĆI	57	57	1	0	0	58	101,8	101,8
DONJI VAKUF	2293	2072	55	30	7	2090	91,1	100,9
FOJNICA	1546	1365	41	39	7	1360	88,0	99,6
G. VAKUF-USKOPLJE	2428	2386	58	61	18	2365	97,4	99,1
JAJCE	2810	2716	74	63	14	2713	96,5	99,9
KISELJAK	1976	1947	62	57	19	1933	97,8	99,3
KREŠEVO	493	431	13	17	5	422	85,6	97,9
NOVI TRAVNIK	2903	2653	74	81	14	2632	90,7	99,2
TRAVNIK	7363	7156	183	215	26	7098	96,4	99,2
VITEZ	3668	3279	85	91	21	3252	88,7	99,2
UKUPNO Srednjobosanski kanton	32506	30510	827	847	261	30229	93,0	99,1

GRAFIČKI PRIKAZI NEZAPOSLENIH OSOBA PO ODREĐENIM KRITERIJIMA

Pregled stanja i kretanja nezaposlenih osoba po Biroima STANJE NOVOPRIJAVLJENIH OSOBA za MART 2023. GODINE



Pregled stanja i kretanja nezaposlenih osoba po Biroima BRISANE OSOBE ZBOG ZAPOSLENJA za MART 2023. GODINE



Pregled stanja i kretanja nezaposlenih osoba po Biroima MART 2023. GODINE

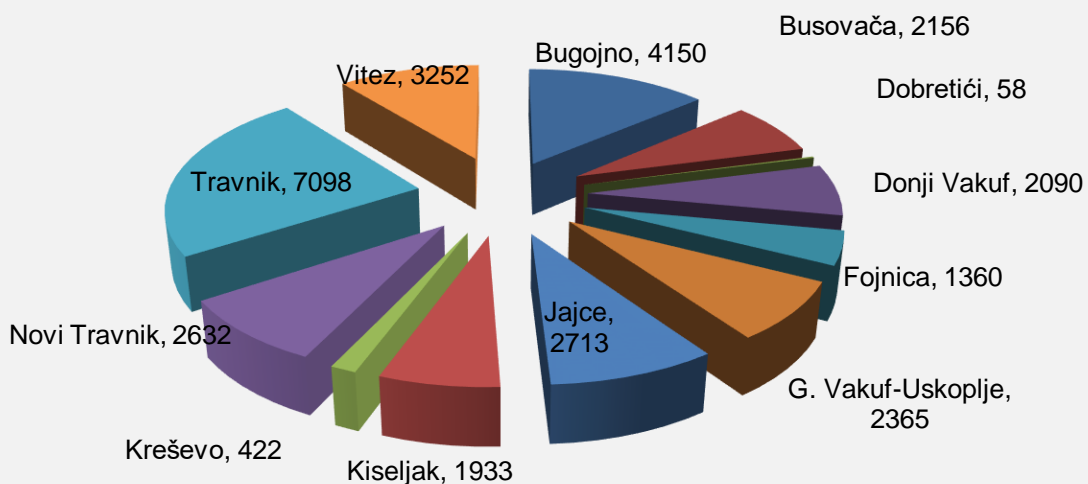


TABELA 3.

**PREGLED BROJA NOVOPRIJAVLJENIH OSOBA NA EVIDENCIJI SLUŽBE
U MJESECU MARTU 2023. GODINE
- PO STEPENU STRUČNOG OBRAZOVANJA -**

BIRO	Ukupno	Od toga Žena	PO STEPENU STRUČNOG OBRAZOVANJA									
			1	2	3	4	5	61	62	71	72	8
BUGOJNO	117	65	25	1	38	37	0	0	13	2	1	0
BUSOVAČA	64	25	11	1	23	24	0	1	2	1	1	0
DOBRETIĆI	1	1	0	0	1	0	0	0	0	0	0	0
DONJI VAKUF	55	20	11	0	27	17	0	0	0	0	0	0
FOJNICA	41	15	6	0	14	16	0	0	2	0	3	0
G. VAKUF - USKOPLJE	58	24	14	0	29	10	0	0	3	1	1	0
JAJCE	74	46	30	0	27	15	0	1	0	1	0	0
KISELJAK	62	30	13	0	22	19	0	1	5	0	2	0
KREŠEVO	13	7	1	0	5	6	0	0	0	0	1	0
NOVI TRAVNIK	74	35	17	1	32	15	0	2	5	0	2	0
TRAVNIK	183	77	45	0	56	63	1	0	13	2	3	0
VITEZ	85	36	17	0	32	31	0	2	0	1	2	0
UKUPNO SBK	827	381	190	3	306	253	1	7	43	8	16	0

TABELA 4.

**PREGLED BROJA NOVOPRIJAVLJENIH OSOBA NA EVIDENCIJI SLUŽBE
PO PRESTANKU RADNOG ODNOSA
U MJESECU MARTU 2023. GODINE
- PO STEPENU STRUČNOG OBRAZOVANJA -**

BIRO	Ukupno	Od toga žena	PO STEPENU STRUČNOG OBRAZOVANJA									
			1	2	3	4	5	61	62	71	72	8
BUGOJNO	99	51	18	1	36	32	0	0	9	2	1	0
BUSOVAČA	45	15	4	1	19	18	0	1	1	0	1	0
DOBRETIĆI	0	0	0	0	0	0	0	0	0	0	0	0
DONJI VAKUF	51	18	9	0	25	17	0	0	0	0	0	0
FOJNICA	34	11	6	0	14	12	0	0	1	0	1	0
G. VAKUF - USKOPLJE	47	16	12	0	25	8	0	0	1	0	1	0
JAJCE	42	22	13	0	19	8	0	0	1	0	1	0
KISELJAK	51	22	6	0	20	19	0	0	5	0	1	0
KREŠEVO	11	5	1	0	5	4	0	0	0	0	1	0
NOVI TRAVNIK	50	16	12	0	26	12	0	0	0	0	0	0
TRAVNIK	140	60	30	0	51	2	44	0	8	2	3	0
VITEZ	73	27	12	0	29	27	0	0	2	1	2	0
UKUPNO SBK	643	263	123	2	269	159	44	1	28	5	12	0

TABELA 5.

**PREGLED BROJA NEZAPOSLENIH OSOBA NA EVIDENCIJI SLUŽBE
UČESNIKA SEMINARA I SAVJETOVANJA
TOKOM MJESECA MARTA 2023. GODINE**

BIRO	Ukupno	Informativni seminari	Motivacijski seminari	Individualna savjetovanja
BUGOJNO	78	0	0	78
BUSOVACA	10	10	0	0
DOBRETICI	4	0	0	4
DONJI VAKUF	55	0	0	55
FOJNICA	92	18	0	74
GORNJI VAKUF-USKOPLJE	80	17	0	63
JAJCE	25	0	0	25
KISELJAK	36	0	0	36
KRESEVO	37	5	0	32
NOVI TRAVNIK	79	5	0	74
TRAVNIK	76	40	0	36
VITEZ	59	9	0	50
UKUPNO SBK	631	104	0	527

TABELA 6.

**PREGLED BROJA NEZAPOSLENIH OSOBA NA EVIDENCIJI SLUŽBE
NA DAN 31.3.2023. GODINE
- PO NARODNOSTI -**

BIRO	Ukupno	NARODNOST			
		Hrvat	Bošnjak	Srbin	Ostali
BUGOJNO	4150	291	3816	15	28
BUSOVAČA	2156	638	1497	17	4
DOBRETIĆI	58	58	0	0	0
DONJI VAKUF	2090	1	2068	6	15
FOJNICA	1360	300	1041	7	12
G.VAKUF - USKOPLJE	2365	540	1812	3	10
JAJCE	2713	665	1952	31	65
KISELJAK	1933	927	889	19	98
KREŠEVO	422	314	104	3	1
NOVI TRAVNIK	2632	685	1915	18	14
TRAVNIK	7098	1033	5950	51	64
VITEZ	3252	1191	1866	25	170
UKUPNO SBK	30229	6643	22910	195	481

TABELA 7.

**PREGLED BROJA NEZAPOSLENIH OSOBA NA EVIDENCIJI SLUŽBE
NA DAN 31.3.2023. GODINE
- PO STUEPENU STRUČNOG OBRAZOVANJA I NARODNOSTI**

NARODNOST	STEPEN STRUČNOG OBRAZOVANJA										Ukupno
	1	2	3	4	5	6 1	6 2	7 1	7 2	8	
HRVAT	1557	85	2606	1866	19	65	184	94	167	0	6643
BOŠNJAK	7903	214	7839	5518	32	118	798	239	248	1	22910
SRBIN	43	0	75	58	3	4	6	4	2	0	195
OSTALI	374	1	57	39	1	1	3	3	2	0	481
Ukupno Srednjobosanski kanton	9877	300	10577	7481	55	188	991	340	419	1	30229

**Grafički prikaz nezaposlenih osoba na evidenciji Službe po stepenu
stručnog obrazovanja i narodnosti na dan 31.3.2023. godine**

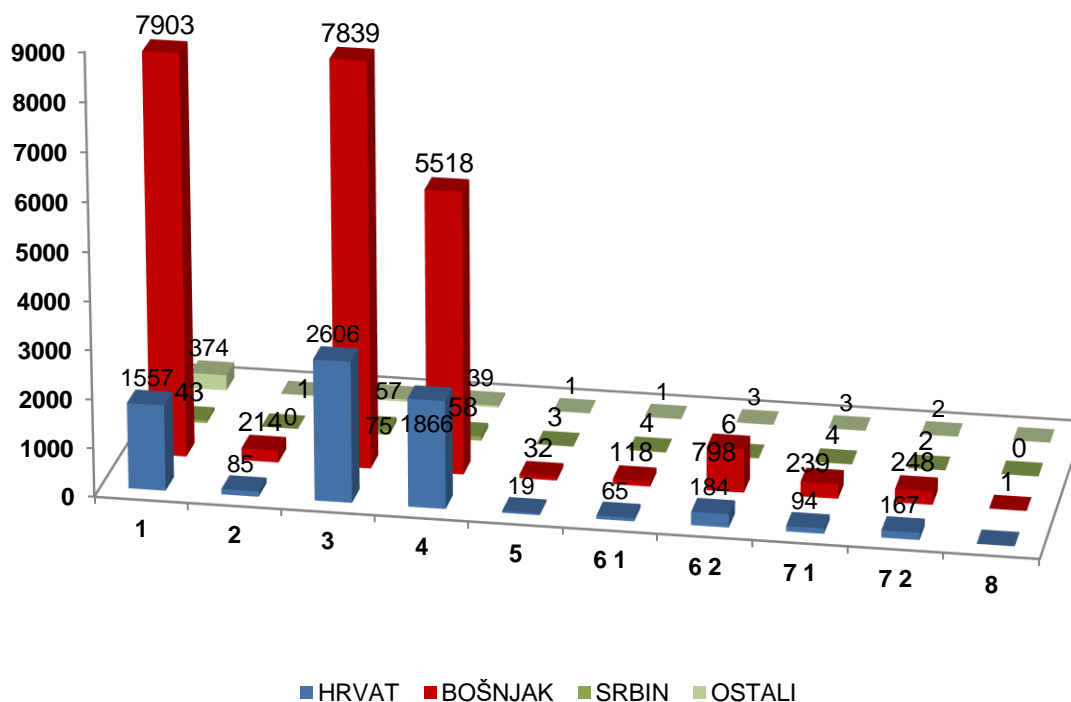


TABELA 8.

**PREGLED BROJA NEZAPOSLENIH OSOBA NA EVIDENCIJI SLUŽBE
NA DAN 31.3.2023. GODINE
- PO STEPENU STRUČNOG OBRAZOVANJA -**

BIRO	UKUPNO		STEPEN STRUČNOG OBRAZOVANJA									
			1	2	3	4	5	61	62	71	72	8
BUGOJNO	4150	svega	1359	20	1527	939	2	23	166	48	66	0
	2371	žena	781	11	735	627	0	13	123	30	51	0
BUSOVAČA	2156	svega	610	49	796	613	4	21	36	11	16	0
	1253	žena	362	15	384	433	0	13	24	9	13	0
DOBRETIĆI	58	svega	33	2	14	7	0	0	1	0	1	0
	27	žena	14	2	5	4	0	0	1	0	1	0
DONJI VAKUF	2090	svega	603	2	835	530	1	24	23	40	32	0
	1117	žena	318	0	395	319	0	15	16	32	22	0
FOJNICA	1360	svega	510	19	398	355	2	4	49	8	15	0
	780	žena	343	7	161	223	1	2	29	4	10	0
G. VAKUF – USKOPLJE	2365	svega	748	3	921	539	0	13	79	21	41	0
	1241	žena	380	1	398	360	0	9	54	9	30	0
JAJCE	2713	svega	933	51	995	586	4	14	64	36	29	1
	1601	žena	590	28	510	375	0	11	45	19	23	0
KISELJAK	1933	svega	511	15	766	518	1	5	74	15	28	0
	1119	žena	279	7	395	348	0	4	53	13	20	0
KREŠEVO	422	svega	120	0	145	129	0	3	13	1	11	0
	272	žena	84	0	70	101	0	1	13	1	2	0
NOVI TRAVNIK	2632	svega	902	46	909	596	13	13	91	15	47	0
	1665	žena	627	29	429	462	1	11	69	4	33	0
TRAVNIK	7098	svega	2546	62	2125	1816	11	22	354	70	92	0
	3406	žena	1349	20	702	986	2	8	223	48	68	0
VITEZ	3252	svega	1002	31	1146	853	17	46	41	75	41	0
	1773	žena	553	20	491	574	1	30	28	46	30	0
UKUPNO	30229	svega	9877	300	10577	7481	55	188	991	340	419	1
SBK	16625	žena	5680	140	4675	4812	5	117	678	215	303	0

TABELA 9.

**PREGLED BROJA NEZAPOSLENIH OSOBA NA EVIDENCIJI SLUŽBE
NA DAN 31.3.2023. GODINE
- OSOBE KOJE PRVI PUT TRAŽE ZAPOSLENJE -**

BIRO	UKUPNO		STEPEN STRUČNOG OBRAZOVANJA									
			1	2	3	4	5	61	62	71	72	8
BUGOJNO	1340	svoga	528	9	395	248	0	4	102	9	45	0
	860	žena	349	5	219	164	0	4	79	6	34	0
BUSOVAČA	894	svoga	339	11	271	232	0	12	17	2	10	0
	707	žena	270	7	199	199	0	9	13	2	8	0
DOBRETIĆI	32	svoga	17	1	10	2	0	0	1	0	1	0
	16	žena	8	1	4	1	0	0	1	0	1	0
DONJI VAKUF	715	svoga	249	1	230	179	0	5	13	23	15	0
	464	žena	160	0	134	129	0	3	9	18	11	0
FOJNICA	468	svoga	240	3	105	87	0	0	24	2	7	0
	352	žena	204	3	66	57	0	0	16	2	4	0
G. VAKUF – USKOPLJE	772	svoga	288	2	229	166	0	2	54	3	28	0
	517	žena	199	1	137	119	0	1	38	2	20	0
JAJCE	1014	svoga	449	16	307	174	0	6	34	12	15	1
	798	žena	373	13	228	134	0	4	27	7	12	0
KISELJAK	593	svoga	207	8	200	128	0	0	35	3	12	0
	421	žena	145	3	131	102	0	0	29	2	9	0
KREŠEVO	105	svoga	39	0	28	27	0	0	6	0	5	0
	84	žena	35	0	20	23	0	0	5	0	1	0
NOVI TRAVNIK	873	svoga	417	6	233	146	0	2	38	4	27	0
	648	žena	345	3	136	112	0	2	29	1	20	0
TRAVNIK	2278	svoga	1044	8	486	507	0	6	172	10	45	0
	1252	žena	626	3	182	290	0	2	110	6	33	0
VITEZ	1176	svoga	521	9	301	260	2	16	23	23	21	0
	802	žena	367	8	179	191	1	7	16	19	14	0
UKUPNO	10260	svoga	4338	74	2795	2156	2	53	519	91	231	1
SBK	6921	žena	3081	47	1635	1521	1	32	372	65	167	0

TABELA 10.

**PREGLED BROJA BRISANIH OSOBA S EVIDENCIJE SLUŽBE
U MJESECU MARTU 2023. GODINE
- PO RAZLOZIMA PRESTANKA VOĐENJA EVIDENCIJE -**

BIRO	Ukupno	Žena	RAZLOZI PRESTANKA VOĐENJA EVIDENCIJE										
			0	1	2	3	4	5	6	7	8	9	10
BUGOJNO	171	79	0	117	4	2	11	0	0	14	1	21	1
BUSOVAČA	152	65	0	70	2	1	7	0	0	16	0	54	2
DOBRETIĆI	0	0	0	0	0	0	0	0	0	0	0	0	0
DONJI VAKUF	37	18	0	29	1	0	5	0	0	1	0	0	1
FOJNICA	46	25	0	38	1	0	2	0	0	2	0	3	0
G.VAKUF - USKOPLJE	79	42	0	61	0	0	8	0	0	4	0	5	1
JAJCE	77	26	0	63	0	0	11	0	0	0	0	2	1
KISELJAK	76	32	0	57	0	0	6	0	0	6	0	6	1
KREŠEVO	22	15	0	17	0	0	4	0	0	0	0	1	0
NOVI TRAVNIK	95	42	0	81	0	0	6	0	0	6	0	2	0
TRAVNIK	241	93	1	210	5	0	17	2	0	0	1	5	0
VITEZ	112	41	0	87	4	0	8	1	0	9	0	3	0
UKUPNO SBK	1108	478	1	830	17	3	85	3	0	58	2	102	7

LEGENDA:

0 – ostali razlozi

1 – zaposlenje

2 – bavljenje privatnom djelatnošću

3 – uključenje u redovno školovanje

4 – stjecanje Uslova za penziju

5 – sticanje trajne nesposobnosti za rad

6 – odlazak na odsluženje vojnog roka

7 – odustajanje od traženja zaposlenja (neuredno javljanje)

8 – izdržavanje kazne zatvora duže od 6 mjeseci

9 – preseljenje na područje druge općine

10 – smrt

TABELA 11.

**PREGLED BROJA OSOBA KOJE SU SE ZAPOSILE
U MJESECU MARTU 2023. GODINE
- UKUPNO PO STEPENU STRUČNOG OBRAZOVANJA -**

BIRO	Ukupno	Od toga žena	PO STEPENU STRUČNOG OBRAZOVANJA									
			1	2	3	4	5	61	62	71	72	8
BUGOJNO	53	16	10	0	24	13	0	2	1	0	3	0
BUSOVAČA	68	20	8	0	33	21	0	1	2	1	2	0
DOBRETIĆI	0	0	0	0	0	0	0	0	0	0	0	0
DONJI VAKUF	29	17	5	0	14	7	0	0	1	1	1	0
FOJNICA	27	15	0	0	6	15	0	0	3	1	2	0
G.VAKUF - USKOPLJE	52	30	7	0	19	20	0	0	3	1	2	0
JAJCE	63	22	13	0	25	21	0	0	1	3	0	0
KISELJAK	45	21	6	0	17	14	0	0	7	1	0	0
KREŠEVO	12	9	0	0	2	7	0	0	2	0	1	0
NOVI TRAVNIK	69	30	13	0	24	25	0	0	5	0	2	0
TRAVNIK	126	57	22	0	39	41	0	0	14	1	9	0
VITEZ	65	27	6	0	31	25	0	0	2	0	1	
UKUPNO SBK	609	264	90	0	234	209	0	3	41	9	23	0

TABELA 12.

**PREGLED BROJA KORISNIKA ZDRAVSTVENE ZAŠTITE I NOVČANE NAKNADE
NA EVIDENCIJI SLUŽBE NA DAN 31.3.2023. GODINE**

BIRO	BROJ NEZAPOSLENIH OSOBA NA DAN 31.3.2023.	BROJ KORISNIKA ZDRAVSTVENE ZAŠTITE				BROJ KORISNIKA NOVČANE NAKNADE			
		Ukupno	Hrvat	Bošnjak	Ostali	Ukupno	Hrvat	Bošnjak	Ostali
BUGOJNO	4150	87	1521	26	1634	13	161	2	176
BUSOVAČA	2156	245	623	8	876	20	53	0	73
DOBRETIĆI	58	13	0	0	13	0	0	0	0
DONJI VAKUF	2090	0	910	9	919	0	59	0	59
FOJNICA	1360	103	480	4	587	7	40	0	47
G.VAKUF - USKOPLJE	2365	216	854	4	1074	22	85	0	107
JAJCE	2713	362	1009	56	1427	24	43	0	67
KISELJAK	1933	403	472	46	921	51	37	1	89
KREŠEVO	422	186	50	2	238	12	5	0	17
NOVI TRAVNIK	2632	353	1013	20	1386	31	67	2	100
TRAVNIK	7098	524	2350	42	2916	26	164	4	194
VITEZ	3252	630	898	106	1634	71	70	2	143
UKUPNO SBK	30229	3122	10180	323	13625	277	784	11	1072

TABLICA 13.

**PREGLED BROJA NEZAPOSLENIH DEMOBILISANIH BORACA,
ČLANOVA PORODICA POGINULIH ILI NESTALIH BORACA
ODBRAMBENO- OSLOBODILAČKOG RATA I DR.
NA DAN 31.3.2023. GODINE**

BIRO	Ukupno	Demobilisani borci	Član porodice		Ratni vojni invalidi	Invalidi civilne žrtve rata	Ostali invalidi
			Poginulog	Nestalog			
BUGOJNO	989	896	36	1	41	1	14
BUSOVAČA	622	560	34	0	20	1	7
DOBRETIĆI	24	20	0	0	3	0	1
DONJI VAKUF	407	385	6	0	11	1	4
FOJNICA	345	301	9	0	25	1	9
G.VAKUF-USKOPLJE	766	618	46	0	85	3	14
JAJCE	546	502	4	0	27	1	12
KISELJAK	420	390	5	0	13	0	12
KREŠEVO	111	95	8	0	3	1	4
NOVI TRAVNIK	634	526	32	0	43	1	32
TRAVNIK	1452	1303	61	0	59	7	22
VITEZ	826	732	31	0	42	0	21
UKUPNO SBK	7142	6328	272	1	372	17	152

**PREGLED ODNOSA REGISTRIRANIH ZAPOSLENIH/NEZAPOSLENIH U SBK NA DAN 31.3.2023. GODINE
- USPOREDBA S prethodnim mjesecom -**

BIRO	Broj stanovnika po popisu iz 1991. god.	Broj registriranog radno neaktivnog stanovništva (31.3.2023.)				Broj registriranih radno sposobnih			Broj zaposlenih po evidenciji F PU			% zaposlenih od reg. rad. sposobnih	Broj nezaposlenih po evidenciji Službe			Stopa nezaposlenosti	
		Studenti	Učenici	Umirovljenici	Ukupno (3+4+5)	28.2.2023.	31.3.2023.	INDEX 8/7	28.2.2023.	31.3.2023.	INDEX 11/10		28.2.2023.	31.3.2023.	INDEX 15/14	28.2.2023.	31.3.2023.
1	2	3	4	5	6	7	8	9	10	11	12	13	14	15	16	17	18
BUGOJNO	46889	511	3596	5110	9217	10617	10529	99,2	6413	6379	99,5	60,6	4204	4150	98,7	39,6	39,4
BUSOVAČA	18879	186	1997	2631	4814	5506	5400	98,1	3262	3244	99,4	60,1	2244	2156	96,1	40,8	39,9
DOBRETIĆI	2150	4	13	15	32	108	109	100,9	51	51	100,0	46,8	57	58	101,8	52,8	53,2
DONJI VAKUF	24544	105	1358	2144	3607	4998	4992	99,9	2926	2902	99,2	58,1	2072	2090	100,9	41,5	41,9
FOJNICA	16296	100	1515	2226	3841	4276	4269	99,8	2911	2909	99,9	68,1	1365	1360	99,6	31,9	31,9
GORNJI VAKUF – USKOPLJE	25181	140	1826	2597	4563	5665	5637	99,5	3279	3272	99,8	58,0	2386	2365	99,1	42,1	42,0
JAJCE	45007	261	2305	3440	6006	6702	6709	100,1	3986	3996	100,3	59,6	2716	2713	99,9	40,5	40,4
KISELJAK	24164	180	2421	3280	5881	6212	6210	100,0	4265	4277	100,3	68,9	1947	1933	99,3	31,3	31,1
KREŠEVO	6731	58	456	1100	1614	1613	1612	99,9	1182	1190	100,7	73,8	431	422	97,9	26,7	26,2
NOVI TRAVNIK	30713	210	2687	3900	6797	8087	8057	99,6	5434	5425	99,8	67,3	2653	2632	99,2	32,8	32,7
TRAVNIK	70747	3657	7412	25613	36682	19357	19244	99,4	12201	12146	99,5	63,1	7156	7098	99,2	37,0	36,9
VITEZ	27859	335	2712	4360	7407	9283	9250	99,6	6004	5998	99,9	64,8	3279	3252	99,2	35,3	35,2
UKUPNO SBK	339160	5747	28298	56416	90461	82424	82018	99,5	51914	51789	99,8	63,1	30510	30229	99,1	37,0	36,9

ADRESAR :

Naziv	Telefon - Fax	Adresa	Voditelj Ispostave
BUGOJNO	030/251235	Nugle II – 15 70230 Bugojno	Branka Smajlović
BUSOVAČA	030/732094	Nikola Šubić Zrinski bb 72260 Busovača	Marica Akrap
DOBRETIĆI	030/641194	Dobretići bb 70210 Dobretići	Srećko Idžanović
DONJI VAKUF	030/260856	Omladinska bb 70220 Donji Vakuf	Enes Škandro
FOJNICA	030/544401 030/544402	Hadrovići 10 71270 Fojnica	Bibija Dedić
GORNJI VAKUF - USKOPLJE	030/494158	Gradska bb 70280 G.Vakuf-Uskoplje	Amir Filipović
JAJCE	030/654195 030/654196	Nikole Šopa bb 70101 Jajce	Inga Vuković
KISELJAK	030/879579	Ban Josip Jelačić bb 71240 Kiseljak	Sonja Cilenšek
KREŠEVO	030/806522	Fra Grge Martića 120 71260 Kreševo	Danijela Tolo
NOVI TRAVNIK	030/542626	Mehmeda Spahe 13 72290 Novi Travnik	Adnana Hatičić
TRAVNIK	030/708872 030/708873 030/562006 030/540261	Tvornička bb NovaBila 72276 Nova Bila Rudnik - Bila Mehmed Paše Kukavice 13 72270 Travnik	Nermina Hadžiabdić
VITEZ	030/712479	Stjepana Radića bb 72250 Vitez	Mirjana Žepačkić

ZAJEDNIČKA SLUŽBA

URED TRAVNIK

Ul.hadži Ali bega Hasanpašića bb
72270 TRAVNIK

tel.: 030/518764 (INFO-centrala), fax: 030/511090, tel.: 030/511942 (evidencije i statistika), 030/501843 (računovodstvo),
030/540566 (pravna služba), 030/540546 (aktivna politika zapošljavanja), 030/540556 (kadrovska služba), direktor
030/518764, zamjenik ravnatelja 030/512185

E-mail adresa: financijeszksbsbk@bih.net.ba (financije)

E-mail adresa: info@szzksbsbk.com.ba (statistika, posredovanje u zapošljavanju i informisanje)

E-mail adresa: i.matkovic@szzksbsbk.com.ba (aktivna politika zapošljavanja)

E-mail adresa: pravna.sluzba@szzksbsbk.com.ba (pravni odjel)

Web stranica Službe za zapošljavanje SBK : www.szzksbsbk.com.ba

Transakcijski račun 3386702240252470 kod UniCredit Bank d.d. Filijala Travnik

Depozitni račun 3380002210028187 kod UniCredit Bank d.d.

Identifikacijski broj : 4236131660004



POLITIKA KVALITETE

** NAŠA POLITIKA KVALITETE JE DA POSLOVNI PROCESI BUDU USMJERENI NA STICANJE POVJERENJA I ZADOVOLJSTVA SVIH ZAINTERESOVANIH STRANA*

** NAŠ RAD SE TEMELJI NA ZAKONITOM, NEDISKRIMINIRAJUĆEM, STRUČNOM I UČINKOVITOM PROVOĐENJU SVIH POSLOVNIH AKTIVNOSTI*

Našu Politiku kvalitete ćemo ostvariti:

- Primjenom principa stalnih poboljšanja poslovanja i zahtjeva sistema upravljanja kvalitetom*
- Stalnim stručnim usavršavanjem naših zaposlenika*
- Primjenom savremene informatičke podrške i ostalih izvora*

