

BOSNA I HERCEGOVINA
FEDERACIJA BOSNE I HERCEGOVINE
KANTON SREDIŠNJA BOSNA
SLUŽBA ZA ZAPOSŁJAVANJE
KANTONA SREDIŠNJA BOSNA
TRAVNIK



BOSNA I HERCEGOVINA
FEDERACIJA BOSNE I HERCEGOVINE
SREDNJOBOSANSKI KANTON
SLUŽBA ZA ZAPOSŁJAVANJE
SREDNJOBOSANSKOG KANTONA
TRAVNIK

GLASILO

za mjesec PROSINAC 2022.



Travnik, siječnja 2023. godine

**SLUŽBA ZA ZAPOŠLJAVANJE
KANTON SREDIŠNJA BOSNA
SREDNJOBOSANSKI KANTON
TRAVNIK**

Broj: 1

Godina: XXII

IZDAVAČ :

**SLUŽBA ZA ZAPOŠLJAVANJE
KSB/SBK
TRAVNIK**

**Priprema i obrada: Miroslav Stapić
Vernes Vinčević
Emir Ganić
Ivana Rajić-Mišković**

UREDNIK :

Marinko Krajina

ZA IZDAVAČA :

Željko Lončar

SADRŽAJ

STATISTIČKI DIO

UVODNE NAPOMENE

TABLICA 1. – Pregled aktivnosti Službe tijekom mjeseca **prosina 2022.** godine

TABLICA 2. – Pregled stanja i kretanja nezaposlenih osoba tijekom mjeseca **prosina 2022.** godine

TABLICA 3. – Pregled broja novoprijavljenih osoba na evidenciji Službe u mjesecu **prosincu 2022.** godine – po stupnju stručnog obrazovanja

TABLICA 4. – Pregled broja novoprijavljenih osoba na evidenciji Službe po prestanku radnog odnosa, u mjesecu **prosincu 2022.** godine po stupnju stručnog obrazovanja

TABLICA 5. – Pregled broja nezaposlenih osoba na evidenciji Službe sudionika seminara i savjetovanja tijekom mjeseca **prosina 2022.** godine

TABLICA 6. – Pregled broja nezaposlenih osoba na evidenciji Službe na dan **31.12.2022.** godine – po narodnosti

TABLICA 7. – Pregled broja nezaposlenih osoba na evidenciji Službe na dan **31.12.2022.** godine – po stupnju stručnog obrazovanja i narodnosti

TABLICA 8. – Pregled broja nezaposlenih osoba na evidenciji Službe na dan **31.12.2022.** godine – po stupnju stručnog obrazovanja

TABLICA 9. – Pregled broja nezaposlenih osoba na evidenciji Službe na dan **31.12.2022.** godine – osobe koje prvi put traže zaposlenje

TABLICA 10. – Pregled broja brisanih osoba s evidencije Službe u mjesecu **prosincu 2022.** godine – po razlozima prestanka vođenja evidencije

TABLICA 11. – Pregled broja osoba koje su se zaposlile u mjesecu **prosincu 2022.** godine - ukupno po stupnju stručnog obrazovanja

TABLICA 12. – Pregled broja korisnika zdravstvene zaštite i novčane naknade na evidenciji Službe na dan **31.12.2022.** godine

TABLICA 13. – Pregled broja nezaposlenih razvojačenih branitelja, članova obitelji poginulih ili nestalih bojovnika domovinskog rata i dr. na dan **31.12.2022.** godine

TABLICA 14. – Pregled odnosa registriranih zaposlenih/nezaposlenih u KSB na dan **31.12.2022.** godine

STATISTIČKI DIO

UVODNE NAPOMENE

Koncem mjeseca **prosina 2022.** godine na evidenciji Službe za zapošljavanje Kantona Središnja Bosna bilo je evidentirano ukupno 30.650 osoba, što je u usporedbi sa stanjem kraja mjeseca **studenog 2022.** godine smanjenje za 150 osoba, ili 0,48%.

Glede ukupnog broja novoprijavljenih osoba (800), odnosno njihov stupanj stručnog obrazovanja, uočavamo da je najviše osoba sa III stupnjem i to 314, ili 39,25%, zatim IV stupnja obrazovanja 237 ili 29,62%, I stupnja 156 ili 19,50%, VI2 stupnja 36 ili 4,50%, VI1 stupnja 7, ili 0,087%, VII2 stupnja 35 ili 4,37%, VII1 stupnja 11, ili 1,37% te II stupnja 4, ili 0,5%.

Glede ukupnog broja novoprijavljenih osoba po prestanku radnog odnosa (620), odnosno njihov stupanj stručnog obrazovanja, uočavamo da je najviše osoba sa III stupnja 272, ili 43,87% zatim IV stupnjem 196, ili 31,61%, I stupnja 90, ili 14,51%, VI2 stupnja 27, ili 4,35%, VII2 stupnja 23, ili 3,70%, VII1 stupnja 5, ili 0,80%, VI1 stupnja 4, ili 0,64 te II stupnja 3, ili 0,48%.

Glede ukupnog broja nezaposlenih osoba sudionika seminara i savjetovanja (479), tijekom mjeseca **prosina 2022.** godine, najviše je obavljeno *individualnih savjetovanja* – 396 i *informativnih seminara* – 83.

Nacionalna struktura nezaposlenih je takva da je od ukupnog broja prijavljenih najviše Bošnjaka i to 23.185, ili 75,64%, zatim Hrvata 6.794 ili 22,16%, Srba 191, ili 0,62%, te 480 ostalih, ili 1,56%.

Kvalifikacijska struktura nezaposlenih osoba je takva da je najveći broj III stupnja stručne spreme i to – 10.690, ili 34,88%, I stupnja 9.873, ili 32,21, IV stupnja 7.687, ili 25,08%, VI2 stupnja 1.032, ili 3,37%, VII2 stupnja 458, ili 1,49%, VII1 stupnja 350, ili 1,14%, II stupnja 311, ili 1,01%, VI1 stupnja 190, ili 0,62%, te V stupnja 58, ili 0,19%.

Kvalifikacijska struktura nezaposlenih osoba koje prvi put traže zaposlenje je takva da je najveći broj I stupnja stručne spreme i to 4.325, ili 40,86%, III stupnja 2.927, ili 27,65%, IV stupnja 2.291, ili 21,64, VI2 stupnja 561, ili 5,30, VII2 stupnja 254, ili 2,40%, VII1 stupnja 95, ili 0,90%, II stupnja 74, ili 0,70%, VI1 stupnja 55, ili 0,52%, te V stupnja 2, ili 0,02%.

Po raznim osnovama, s evidencije nezaposlenih, brisano je ukupno 950 osoba, od čega najviše zbog **zaposlenja** njih 600, ili 63,15%, dok je zbog **neurednog javljanja** brisano ukupno 171 osobe, ili 18,00%.

Kada govorimo o osobama koje su se zaposlile u mjesecu **prosincu 2022.** godine (ukupno 445), njih 147 s III stupnjem, zatim 174 je s IV stupnjem stručnog obrazovanja, 59 s I stupnjem, 32 sa VI2 stupnjem, 8 sa VI1 stupnjem, 20 sa VII2 stupnjem te 5 sa VII1 stupnjem stručnog obrazovanja.

Koncem mjeseca **prosina 2022.** godine na evidenciji nezaposlenih je bilo ukupno 13.484 korisnika **zdravstvene zaštite**, što čini 43,99% od ukupnog broja nezaposlenih osoba. Korisnika **novčane naknade** na dan **31.12.2022.** godine je bilo ukupno 1.022, ili 3,33% od ukupnog broja nezaposlenih osoba.

Na dan **31.12.2022.** godine na evidenciji nezaposlenih osoba je bilo ukupno 7.264 razvojačena branitelja, članova obitelji poginulih ili nestalih bojovnika domovinskog rata (što je 23,69% od ukupnog broja nezaposlenih), od čega samo razvojačeni branitelji 6.442, RVI 379 i članova obitelji poginulih branitelja 279.

**PREGLED AKTIVNOSTI SLUŽBE
TIJEKOM MJESECA PROSINCA 2022. GODINE
- usporedba s prethodnim mjesecom -**

Pokazatelji	prethodni	izvještajni	povećanje	smanjenje	Indeks
Broj nezaposlenih	30800	30650		150	99,5
Razvojačeni branitelji	6463	6442		21	99,7
Invalidi domovinskog rata	380	379		1	99,7
Ostali invalidi	146	147	1		100,7
Član obitelji poginulog	281	279		2	99,3
Broj učenika	28775	28772		3	100,0
Broj studenata	5783	5852	69		101,2
Broj umirovljenika	55345	55635	290		100,5
Novoprijavljeni ukupno	886	800		86	90,3
Novoprijavljeni po prestanku radog odnosa	653	620		33	94,9
Novoprijavljeni tehnološki višak	113	151	38		133,6
Ostalo	120	29		91	24,2
Brisani sa evidencije ukupno	1102	950		152	86,2
Brisani zbog zaposlenja	801	600		201	74,9
Brisani zbog neurednog javljanja	81	171	90		211,1
Ostalo	220	179		41	81,4
Korisnici NN iz radnog odnosa	967	1022	55		105,7
Podnesenih zahtjeva za NN	253	332	79		131,2
Podnesenih zahtjeva za prekid NN	43	33		10	76,7
Ukupan novčani iznos NN	487.408,95	488.891,92	1.482,97		100,3
Korisnici ZZ	13421	13484	63		100,5
% ZZ u odnosu na evidenciju nezaposlenih	43,6	44,0	0	0	100,9
Prijava ZZ	566	469		97	82,9
Odjava ZZ	466	406		60	87,1
Pripravnici korisnici ZZ	1	0		1	0,0
Urađeno rješenja za ZZ	772	659		113	85,4
Broj zaposlenih					
Broj zaposlenih po podacima FPU	52250	51810		440	99,2
Broj prijava na Poreznu ispostavu	812	712		100	87,7
Broj odjava na Poreznu ispostavu	773	665		108	86,0
Aktivnosti					
Izvršeno redovitih javljanja	13287	13505	218		101,6
Izvršeno izvanrednih javljanja	2460	2162		298	87,9
Izdano uvjerenja	4362	3271		1091	75,0
Izdano prelaznica	26	33	7		126,9
Izvršeno posredovanja	414	402		12	97,1
Izdano rješenja o brisanju s evidencije	35	22		13	62,9
Podnijeto zahtjeva za dokup staža	12	7		5	58,3
Podnijeto zahtjeva za radne dozvole	4	5	1		125,0
Podnijeto zahtjeva za poticajne mjere	68	21		47	30,9
Informativnih seminara /broj sudionika	82	83	1		101,2
Motivacijskih seminara/broj sudionika	0	0	0	0	0,0
Obuka za teže zapošljive (JOB club)	0	107	107		0,0
Individualnih savjetovanja	504	396		108	78,6
Radionica /broj sudionika	0	0	0	0	0,0
Posjeta i kontakata s poslodavcima	574	579	5		100,9
Posjeta vladinim i nevladinim organizacijama	10	14	4		140,0
Zaposleni nakon savjetodavnog intervjua	477	298		179	62,5
Zaposleni nakon posredovanja u zapošljavanju	51	57	6		111,8

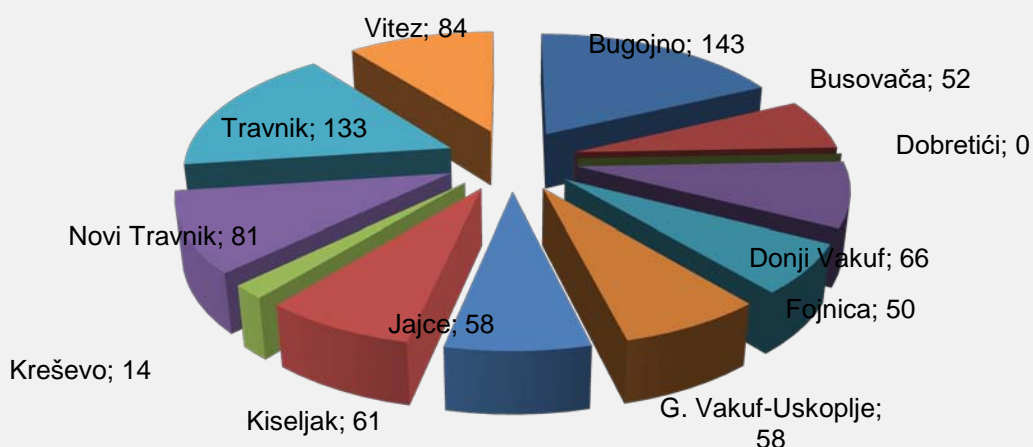
TABLICA 2.

**PREGLED STANJA I KRETANJA NEZAPOSLENIH OSOBA
TIJEKOM MJESECA PROSINCA 2022. GODINE**

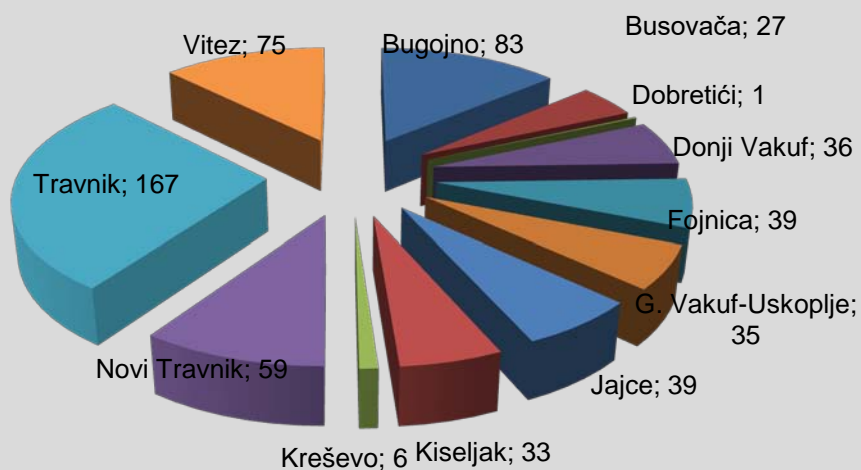
ISPOSTAVA	Stanje 31.12. 2021.	PROSINAC 2022. GODINE					INDEKS	
		Stanje 30.11. 2022.	Broj novopri- javljenih	Brisani zbog zaposlenja	Brisani ostali razlozi	Stanje 31.12. 2022.	7 : 2	7 : 3
1	2	3	4	5	6	7	8	9
BUGOJNO	4524	4252	143	83	35	4277	94,5	100,6
BUSOVAČA	2445	2284	52	27	71	2238	91,5	98,0
DOBRETIĆI	57	57	0	1	0	56	98,2	98,2
DONJI VAKUF	2293	2110	66	36	39	2101	91,6	99,6
FOJNICA	1546	1386	50	39	8	1389	89,8	100,2
G. VAKUF-USKOPLJE	2428	2342	58	35	12	2353	96,9	100,5
JAJCE	2810	2736	58	39	56	2699	96,0	98,6
KISELJAK	1976	1936	61	33	18	1946	98,5	100,5
KREŠEVO	493	443	14	6	3	448	90,9	101,1
NOVI TRAVNIK	2903	2698	81	59	15	2705	93,2	100,3
TRAVNIK	7363	7150	133	167	33	7083	96,2	99,1
VITEZ	3668	3406	84	75	60	3355	91,5	98,5
UKUPNO Kanton Središnja Bosna	32506	30800	800	600	350	30650	94,3	99,5

GRAFIČKI PRIKAZI NEZAPOSLENIH OSOBA PO ODREĐENIM KRITERIJIMA

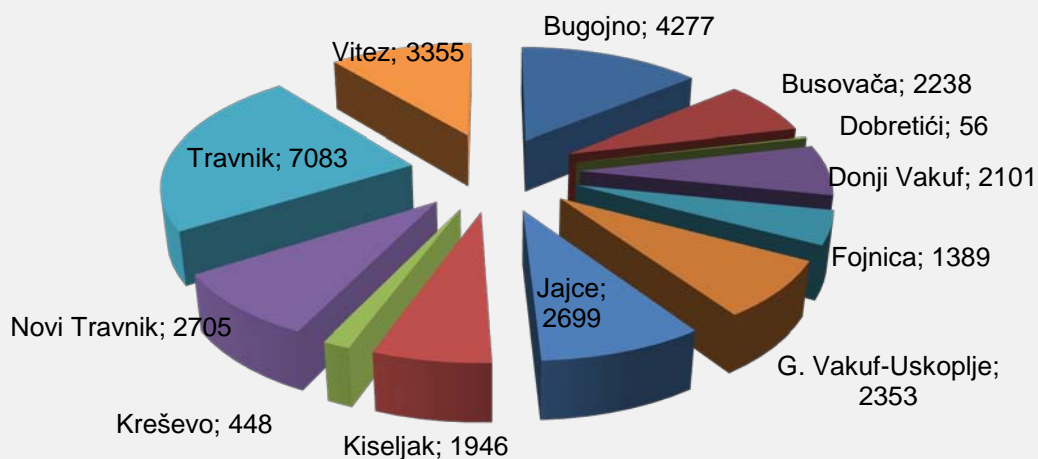
Pregled stanja i kretanja nezaposlenih osoba po Ispostavama STANJE NOVOPRIJAVLJENIH OSOBA za PROSINAC 2022. GODINE



Pregled stanja i kretanja nezaposlenih osoba po Ispostavama BRISANE OSOBE ZBOG ZAPOSLENJA za PROSINAC 2022. GODINE



Pregled stanja i kretanja nezaposlenih osoba po Ispostavama PROSINAC 2022. GODINE



TABLICA 3.

**PREGLED BROJA NOVOPRIJAVLJENIH OSOBA NA EVIDENCIJI SLUŽBE
U MJESECU PROŠINCU 2022. GODINE
- PO STUPNJU STRUČNOG OBRAZOVANJA -**

ISPOSTAVA	Ukupno	Od toga Žena	PO STUPNJU STRUČNOG OBRAZOVANJA									
			1	2	3	4	5	61	62	71	72	8
BUGOJNO	143	59	30	0	56	42	0	2	8	1	4	0
BUSOVAČA	52	28	9	0	26	10	0	2	3	1	1	0
DOBRETIĆI	0	0	0	0	0	0	0	0	0	0	0	0
DONJI VAKUF	66	31	13	0	26	22	0	0	2	1	2	0
FOJNICA	50	14	4	0	27	16	0	0	1	0	2	0
G. VAKUF - USKOPLJE	58	23	12	0	22	16	0	0	3	0	5	0
JAJCE	58	30	12	1	19	19	0	0	2	3	2	0
KISELJAK	61	21	13	0	27	15	0	0	4	0	2	0
KREŠEVO	14	3	0	0	8	4	0	0	0	0	2	0
NOVI TRAVNIK	81	44	17	1	25	28	0	0	2	0	8	0
TRAVNIK	133	65	34	1	47	37	0	0	10	0	4	0
VITEZ	84	41	12	1	31	28	0	3	1	5	3	0
UKUPNO KSB	800	359	156	4	314	237	0	7	36	11	35	0

TABLICA 4.

**PREGLED BROJA NOVOPRIJAVLJENIH OSOBA NA EVIDENCIJI SLUŽBE
PO PRESTANKU RADNOG ODNOSA
U MJESECU PROŠINCU 2022. GODINE
- PO STUPNJU STRUČNOG OBRAZOVANJA -**

ISPOSTAVA	Ukupno	Od toga žena	PO STUPNJU STRUČNOG OBRAZOVANJA									
			1	2	3	4	5	61	62	71	72	8
BUGOJNO	117	42	20	0	50	36	0	1	7	1	2	0
BUSOVAČA	33	19	2	0	19	8	0	1	2	0	1	0
DOBRETIĆI	0	0	0	0	0	0	0	0	0	0	0	0
DONJI VAKUF	54	22	8	0	24	18	0	0	2	1	1	0
FOJNICA	38	8	1	0	25	12	0	0	0	0	0	0
G. VAKUF - USKOPLJE	37	12	5	0	15	12	0	0	2	0	3	0
JAJCE	41	15	5	1	14	17	0	0	2	0	2	0
KISELJAK	53	15	9	0	25	15	0	0	3	0	1	0
KREŠEVO	12	2	0	0	7	4	0	0	0	0	1	0
NOVI TRAVNIK	66	36	12	1	23	26	0	0	0	0	4	0
TRAVNIK	99	49	18	1	40	27	0	0	9	0	4	0
VITEZ	70	34	10	0	30	21	0	2	0	3	4	0
UKUPNO KSB	620	254	90	3	272	196	0	4	27	5	23	0

TABLICA 5.

**PREGLED BROJA NEZAPOSLENIH OSOBA NA EVIDENCIJI SLUŽBE
SUDIONIKA SEMINARA I SAVJETOVANJA
TIJEKOM MJESECA PROSINCA 2022. GODINE**

ISPOSTAVA	Ukupno	Informativni seminari	Motivacijski seminari	Individualna savjetovanja
BUGOJNO	23	0	0	23
BUSOVACA	10	10	0	0
DOBRETICI	7	0	0	7
DONJI VAKUF	0	0	0	0
FOJNICA	74	8	0	66
GORNJI VAKUF-USKOPLJE	75	17	0	58
JAJCE	10	0	0	10
KISELJAK	36	0	0	36
KRESEVO	21	0	0	21
NOVI TRAVNIK	81	0	0	81
TRAVNIK	98	38	0	60
VITEZ	44	10	0	34
UKUPNO KSB	479	83	0	396

TABLICA 6.

**PREGLED BROJA NEZAPOSLENIH OSOBA NA EVIDENCIJI SLUŽBE
NA DAN 31.12.2022. GODINE
- PO NARODNOSTI -**

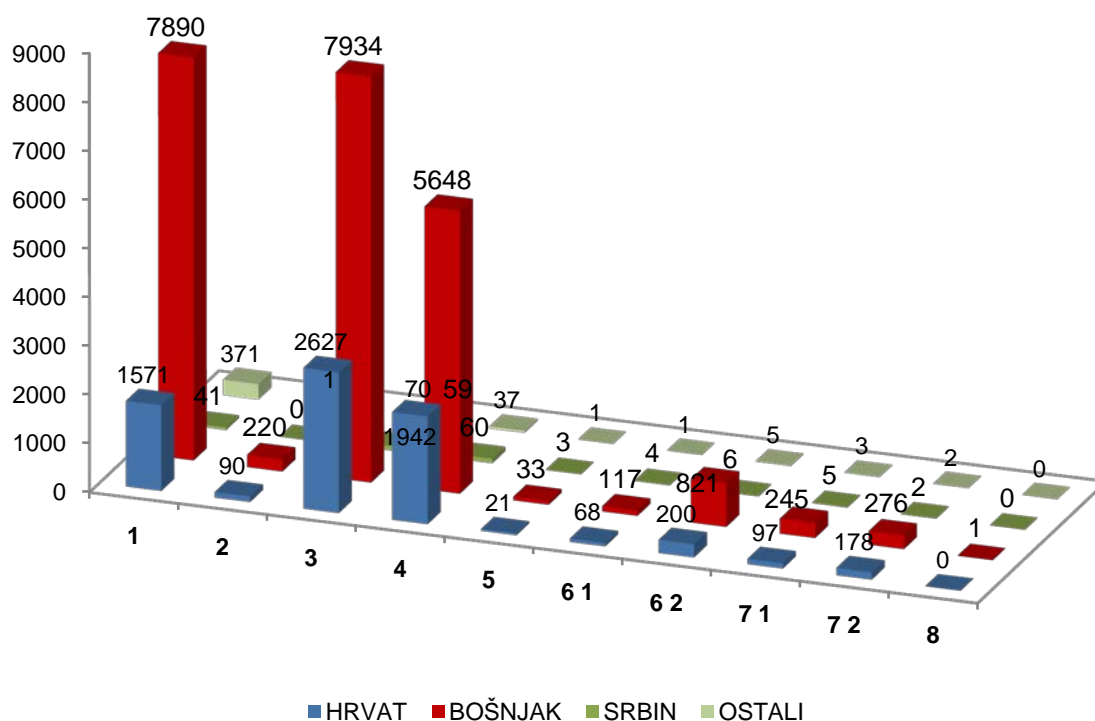
ISPOSTAVA	Ukupno	NARODNOST			
		Hrvat	Bošnjak	Srbin	Ostali
BUGOJNO	4277	298	3935	18	26
BUSOVAČA	2238	687	1530	17	4
DOBRETIĆI	56	56	0	0	0
DONJI VAKUF	2101	1	2080	5	15
FOJNICA	1389	307	1064	5	13
G.VAKUF - USKOPLJE	2353	518	1822	3	10
JAJCE	2699	660	1947	29	63
KISELJAK	1946	922	908	20	96
KREŠEVO	448	341	103	3	1
NOVI TRAVNIK	2705	694	1983	16	12
TRAVNIK	7083	1058	5909	50	66
VITEZ	3355	1252	1904	25	174
UKUPNO KSB	30650	6794	23185	191	480

TABLICA 7.

**PREGLED BROJA NEZAPOSLENIH OSOBA NA EVIDENCIJI SLUŽBE
NA DAN 31.12.2022. GODINE
- PO STUPNJU STRUČNOG OBRAZOVANJA I NARODNOSTI -**

NARODNOST	STUPANJ STRUČNOG OBRAZOVANJA										Ukupno
	1	2	3	4	5	6 1	6 2	7 1	7 2	8	
HRVAT	1571	90	2627	1942	21	68	200	97	178	0	6794
BOŠNJAK	7890	220	7934	5648	33	117	821	245	276	1	23185
SRBIN	41	0	70	60	3	4	6	5	2	0	191
OSTALI	371	1	59	37	1	1	5	3	2	0	480
Ukupno Kanton Središnja Bosna	9873	311	10690	7687	58	190	1032	350	458	1	30650

Grafički prikaz nezaposlenih osoba na evidenciji Službe po stupnju stručnog obrazovanja i narodnosti na dan 31.12.2022. godine



TABLICA 8.

**PREGLED BROJA NEZAPOSLENIH OSOBA NA EVIDENCIJI SLUŽBE
NA DAN 31.12.2022. GODINE
- PO STUPNJU STRUČNOG OBRAZOVANJA -**

ISPOSTAVA	UKUPNO		STUPANJ STRUČNOG OBRAZOVANJA									
			1	2	3	4	5	61	62	71	72	8
BUGOJNO	4277	svega	1393	21	1580	969	2	26	166	46	74	0
	2387	žena	783	11	749	623	0	15	121	28	57	0
BUSOVAČA	2238	svega	612	49	817	655	4	23	47	11	20	0
	1302	žena	360	15	391	463	0	16	32	9	16	0
DOBRETIĆI	56	svega	32	2	13	7	0	0	1	0	1	0
	26	žena	14	2	4	4	0	0	1	0	1	0
DONJI VAKUF	2101	svega	596	3	838	537	1	24	23	42	37	0
	1125	žena	311	0	399	325	0	16	16	32	26	0
FOJNICA	1389	svega	505	18	406	379	1	3	54	8	15	0
	802	žena	347	7	163	234	1	2	31	6	11	0
G. VAKUF – USKOPLJE	2353	svega	740	3	905	549	0	14	79	23	40	0
	1236	žena	381	1	394	356	0	10	55	10	29	0
JAJCE	2699	svega	919	51	980	599	3	14	66	37	29	1
	1585	žena	579	28	500	379	0	11	47	20	21	0
KISELJAK	1946	svega	503	16	769	522	1	5	80	17	33	0
	1114	žena	272	7	383	350	0	3	56	15	28	0
KREŠEVO	448	svega	125	0	154	136	0	3	18	1	11	0
	278	žena	85	0	70	104	0	1	14	1	3	0
NOVI TRAVNIK	2705	svega	914	49	918	635	13	13	97	17	49	0
	1672	žena	623	29	424	478	1	10	70	4	33	0
TRAVNIK	7083	svega	2526	65	2132	1796	12	22	353	72	105	0
	3395	žena	1333	21	708	970	2	8	227	50	76	0
VITEZ	3355	svega	1008	34	1178	903	21	43	48	76	44	0
	1828	žena	562	22	509	593	1	30	34	45	32	0
UKUPNO	30650	svega	9873	311	10690	7687	58	190	1032	350	458	1
KSB	16750	žena	5650	143	4694	4879	5	122	704	220	333	0

TABLICA 9.

**PREGLED BROJA NEZAPOSLENIH OSOBA NA EVIDENCIJI SLUŽBE
NA DAN 31.12.2022. GODINE
- OSOBE KOJE PRVI PUT TRAŽE ZAPOSLENJE -**

ISPOSTAVA	UKUPNO		STUPANJ STRUČNOG OBRAZOVANJA									
			1	2	3	4	5	61	62	71	72	8
BUGOJNO	1406	svega	528	9	427	271	0	4	107	9	51	0
	872	žena	348	5	220	170	0	4	81	6	38	0
BUSOVAČA	934	svega	337	10	284	252	0	13	21	2	15	0
	731	žena	266	6	205	214	0	10	16	2	12	0
DOBRETIĆI	30	svega	16	1	9	2	0	0	1	0	1	0
	15	žena	8	1	3	1	0	0	1	0	1	0
DONJI VAKUF	725	svega	247	1	233	187	0	5	12	24	16	0
	465	žena	156	0	136	132	0	3	9	17	12	0
FOJNICA	481	svega	242	3	108	95	0	0	24	3	6	0
	359	žena	207	3	66	61	0	0	16	2	4	0
G. VAKUF – USKOPLJE	795	svega	292	2	235	176	0	2	58	3	27	0
	529	žena	202	1	138	123	0	1	43	2	19	0
JAJCE	1009	svega	435	16	312	175	0	6	37	12	15	1
	787	žena	361	13	229	134	0	4	29	6	11	0
KISELJAK	601	svega	199	8	202	131	0	0	43	3	15	0
	421	žena	139	3	128	104	0	0	33	2	12	0
KREŠEVO	111	svega	40	0	31	26	0	0	9	0	5	0
	85	žena	36	0	20	21	0	0	7	0	1	0
NOVI TRAVNIK	913	svega	419	7	254	157	0	2	45	4	25	0
	659	žena	344	4	140	118	0	2	32	1	18	0
TRAVNIK	2343	svega	1049	7	510	531	0	7	175	11	53	0
	1275	žena	631	3	184	296	0	2	115	7	37	0
VITEZ	1237	svega	521	10	322	288	2	16	29	24	25	0
	832	žena	368	9	184	203	1	8	21	20	18	0
UKUPNO	10585	svega	4325	74	2927	2291	2	55	561	95	254	1
KSB	7030	žena	3066	48	1653	1577	1	34	403	65	183	0

**PREGLED BROJA BRISANIH OSOBA S EVIDENCIJE SLUŽBE
U MJESECU PROSINCU 2022. GODINE
- PO RAZLOZIMA PRESTANKA VOĐENJA EVIDENCIJE -**

ISPOSTAVA	Ukupno	Žena	RAZLOZI PRESTANKA VOĐENJA EVIDENCIJE										
			0	1	2	3	4	5	6	7	8	9	10
BUGOJNO	118	46	0	83	2	1	9	0	0	9	1	12	1
BUSOVAČA	98	44	0	27	0	1	3	0	0	24	0	40	3
DOBRETIĆI	1	1	0	1	0	0	0	0	0	0	0	0	0
DONJI VAKUF	75	24	0	36	0	1	4	0	0	29	0	4	1
FOJNICA	47	26	0	39	0	0	3	0	0	3	0	2	0
G.VAKUF - USKOPLJE	47	22	0	35	0	0	8	0	0	0	0	4	0
JAJCE	95	49	1	39	0	1	1	0	0	49	0	4	0
KISELJAK	51	22	0	33	0	1	2	0	0	6	0	7	2
KREŠEVO	9	4	0	6	0	0	2	0	0	0	0	1	0
NOVI TRAVNIK	74	34	0	59	0	0	6	0	0	4	0	4	1
TRAVNIK	200	85	0	167	5	1	13	0	0	1	1	10	2
VITEZ	135	62	1	75	0	1	5	2	0	46	1	1	3
UKUPNO KSB	950	419	2	600	7	7	56	2	0	171	3	89	13

LEGENDA:

0 – ostali razlozi

1 – zaposlenje

2 – bavljenje privatnom djelatnošću

3 – uključenje u redovito školovanje

4 – stjecanje uvjeta za mirovinu

5 – stjecanje trajne nesposobnosti za rad

6 – odlazak na odsluženje vojnog roka

7 – odustajanje od traženja zaposlenja (neuredno javljanje)

8 – izdržavanje kazne zatvora duže od 6 mjeseci

9 – preseljenje na područje druge općine

10 – smrt

**PREGLED BROJA OSOBA KOJE SU SE ZAPOSILE
U MJESECU PROSINCU 2022. GODINE
- UKUPNO PO STUPNJU STRUČNOG OBRAZOVANJA -**

ISPOSTAVA	Ukupno	Od toga žena	PO STUPNJU STRUČNOG OBRAZOVANJA										
			1	2	3	4	5	61	62	71	72	8	
BUGOJNO	42	17	11	0	8	16	0	0	0	3	1	3	0
BUSOVAČA	27	8	1	0	9	15	0	0	0	1	0	1	0
DOBRETIĆI	1	1	0	0	0	0	0	0	0	0	1	0	0
DONJI VAKUF	35	10	5	0	14	13	0	2	1	0	0	0	0
FOJNICA	34	19	1	0	10	18	0	0	2	1	2	0	0
G.VAKUF - USKOPLJE	25	11	5	0	7	8	0	0	3	0	2	0	0
JAJCE	38	18	5	0	19	10	0	1	2	0	1	0	0
KISELJAK	28	14	1	0	13	9	0	0	4	0	1	0	0
KREŠEVO	5	2	0	0	1	2	0	0	1	0	1	0	0
NOVI TRAVNIK	48	23	8	0	16	17	0	1	5	0	1	0	0
TRAVNIK	101	43	16	0	30	40	0	0	9	0	6	0	0
VITEZ	61	30	6	0	20	26	0	4	1	2	2	0	0
UKUPNO KSB	445	196	59	0	147	174	0	8	32	5	20	0	0

TABLICA 12.

**PREGLED BROJA KORISNIKA ZDRAVSTVENE ZAŠTITE I NOVČANE NAKNADE
NA EVIDENCIJI SLUŽBE NA DAN 31.12.2022. GODINE**

ISPOSTAVA	BROJ NEZAPOSLENIH OSOBA NA DAN 31.12.2022.	BROJ KORISNIKA ZDRAVSTVENE ZAŠTITE				BROJ KORISNIKA NOVČANE NAKNADE			
	Ukupno	Hrvat	Bošnjak	Ostali	Ukupno	Hrvat	Bošnjak	Ostali	Ukupno
BUGOJNO	4277	88	1500	25	1613	15	121	2	138
BUSOVAČA	2238	250	607	8	865	18	54	0	72
DOBRETIĆI	56	13	0	0	13	0	0	0	0
DONJI VAKUF	2101	0	871	8	879	0	52	0	52
FOJNICA	1389	106	480	4	590	11	41	0	52
G.VAKUF - USKOPLJE	2353	192	818	4	1014	13	56	0	69
JAJCE	2699	366	994	54	1414	21	51	1	73
KISELJAK	1946	394	472	48	914	55	44	1	100
KREŠEVO	448	201	49	2	252	19	3	0	22
NOVI TRAVNIK	2705	344	1053	17	1414	33	68	2	103
TRAVNIK	7083	544	2301	43	2888	32	162	5	199
VITEZ	3355	651	876	101	1628	70	68	4	142
UKUPNO KSB	30650	3149	10021	314	13484	287	720	15	1022

TABLICA 13.

**PREGLED BROJA NEZAPOSLENIH RAZVOJAČENIH BRANITELJA,
ČLANOVA OBITELJI POGINULIH ILI NESTALIH BOJOVNIKA
DOMOVINSKOG RATA I DR.
NA DAN 31.12.2022. GODINE**

ISPOSTAVA	Ukupno	Razvojačeni branitelji	Član obitelji		Ratni vojni invalidi	Invalidi civilne žrtve rata	Ostali invalidi
			Poginulog	Nestalog			
BUGOJNO	1027	933	38	1	40	1	14
BUSOVAČA	630	567	35	0	20	1	7
DOBRETIĆI	21	17	0	0	3	0	1
DONJI VAKUF	419	395	6	0	12	1	5
FOJNICA	347	302	10	0	25	1	9
G.VAKUF-USKOPLJE	767	621	46	0	85	3	12
JAJCE	559	515	4	0	26	1	13
KISELJAK	425	396	5	0	15	0	9
KREŠEVO	119	101	8	0	4	1	5
NOVI TRAVNIK	647	534	33	0	47	1	32
TRAVNIK	1475	1326	63	0	59	6	21
VITEZ	828	735	31	0	43	0	19
UKUPNO KSB	7264	6442	279	1	379	16	147

**PREGLED ODNOSA REGISTRIRANIH ZAPOSLENIH/NEZAPOSLENIH U KSB NA DAN 31.12.2022. GODINE
- USPOREDBA S prethodnim mjesecom -**

ISPOSTAVA	Broj stanovnika po popisu iz 1991. god.	Broj registriranog radno neaktivnog stanovništva (31.12.2022.)				Broj registriranih radno sposobnih			Broj zaposlenih po evidenciji F PU			% zaposlenih od reg. rad. sposobnih	Broj nezaposlenih po evidenciji Službe			Stopa nezaposlenosti	
		Studenti	Učenici	Umirovljenici	Ukupno (3+4+5)	30.11.2022.	31.12.2022.	INDEX 8/7	30.11.2022.	31.12.2022.	INDEX 11/10		30.11.2022.	31.12.2022.	INDEX 15/14	30.11.2022.	31.12.2022.
1	2	3	4	5	6	7	8	9	10	11	12	13	14	15	16	17	18
BUGOJNO	46889	511	3596	5110	9217	10685	10637	99,6	6433	6360	98,9	59,8	4252	4277	100,6	39,8	40,2
BUSOVAČA	18879	186	1997	2637	4820	5548	5465	98,5	3264	3227	98,9	59,0	2284	2238	98,0	41,2	41,0
DOBRETIĆI	2150	4	13	14	31	107	105	98,1	50	49	98,0	46,7	57	56	98,2	53,3	53,3
DONJI VAKUF	24544	105	1358	2144	3607	5088	5039	99,0	2978	2938	98,7	58,3	2110	2101	99,6	41,5	41,7
FOJNICA	16296	100	1515	2223	3838	4271	4266	99,9	2885	2877	99,7	67,4	1386	1389	100,2	32,5	32,6
GORNJI VAKUF – USKOPLJE	25181	140	1826	2597	4563	5691	5661	99,5	3349	3308	98,8	58,4	2342	2353	100,5	41,2	41,6
JAJCE	45007	365	2825	3090	6280	6785	6720	99,0	4049	4021	99,3	59,8	2736	2699	98,6	40,3	40,2
KISELJAK	24164	180	2374	3280	5834	6261	6235	99,6	4325	4289	99,2	68,8	1936	1946	100,5	30,9	31,2
KREŠEVO	6731	59	457	1097	1613	1626	1628	100,1	1183	1180	99,7	72,5	443	448	101,1	27,2	27,5
NOVI TRAVNIK	30713	210	2687	3900	6797	8111	8037	99,1	5413	5332	98,5	66,3	2698	2705	100,3	33,3	33,7
TRAVNIK	70747	3657	7412	25123	36192	19455	19306	99,2	12305	12223	99,3	63,3	7150	7083	99,1	36,8	36,7
VITEZ	27859	335	2712	4420	7467	9422	9361	99,4	6016	6006	99,8	64,2	3406	3355	98,5	36,1	35,8
UKUPNO KSB	339160	5852	28772	55635	90259	83050	82460	99,3	52250	51810	99,2	62,8	30800	30650	99,5	37,1	37,2

ADRESAR :

Naziv	Telefon - Fax	Adresa	Voditelj Ispostave
BUGOJNO	030/251235	Nugle II – 15 70230 Bugojno	Branka Smajlović
BUSOVAČA	030/732094	Nikola Šubić Zrinski bb 72260 Busovača	Marica Akrap
DOBRETIĆI	030/641194	Dobretići bb 70210 Dobretići	Srećko Idžanović
DONJI VAKUF	030/260856	Omladinska bb 70220 Donji Vakuf	Enes Škandro
FOJNICA	030/544401 030/544402	Hadrovići 10 71270 Fojnica	Bibija Dedić
GORNJI VAKUF - USKOPLJE	030/494158	Gradska bb 70280 G.Vakuf-Uskoplje	Amir Filipović
JAJCE	030/654195 030/654196	Nikole Šopa bb 70101 Jajce	Inga Vuković
KISELJAK	030/879579	Ban Josip Jelačić bb 71240 Kiseljak	Sonja Cilenšek
KREŠEVO	030/806522	Fra Grge Martića 120 71260 Kreševo	Danijela Tolo
NOVI TRAVNIK	030/542626	Mehmeda Spahe 13 72290 Novi Travnik	Adnana Hatičić
TRAVNIK	030/708872 030/708873 030/562006 030/540261	Tvornička bb NovaBila 72276 Nova Bila Rudnik - Bila Mehmed Paše Kukavice 13 72270 Travnik	Nermina Hadžiabdić
VITEZ	030/712479	Stjepana Radića bb 72250 Vitez	Mirjana Žepačkić

ZAJEDNIČKA SLUŽBA

URED TRAVNIK

Ul.hadži Ali bega Hasanpašića bb
72270 TRAVNIK

tel.: 030/518764 (INFO-centrala), fax: 030/511090, tel.: 030/511942 (evidencije i statistika), 030/501843 (računovodstvo),
030/540566 (pravna služba), 030/540546 (aktivna politika zapošljavanja), 030/540556 (kadrovska služba), ravnatelj
030/518764, zamjenik ravnatelja 030/512185

E-mail adresa: financijeszksbsbk@bih.net.ba (financije)

E-mail adresa: info@szzksbsbk.com.ba (statistika, posredovanje u zapošljavanju i informiranje)

E-mail adresa: i.matkovic@szzksbsbk.com.ba (aktivna politika zapošljavanja)

E-mail adresa: pravna.sluzba@szzksbsbk.com.ba (pravni odjel)

Web stranica Službe za zapošljavanje KSB : www.szzksbsbk.com.ba

Transakcijski račun 3386702240252470 kod UniCredit Bank d.d. Filijala Travnik

Depozitni račun 3380002210028187 kod UniCredit Bank d.d.

Identifikacijski broj : 4236131660004



POLITIKA KVALITETE

** NAŠA POLITIKA KVALITETE JE DA POSLOVNI PROCESI BUDU USMJERENI NA STJECANJE POVJERENJA I ZADOVOLJSTVA SVIH ZAINTERESIRANIH STRANA*

** NAŠ RAD SE TEMELJI NA ZAKONITOM, NEDISKRIMINIRAJUĆEM, STRUČNOM I UČINKOVITOM PROVOĐENJU SVIH POSLOVNIH AKTIVNOSTI*

Našu Politiku kvalitete ćemo ostvariti:

- Primjenom principa stalnih poboljšanja poslovanja i zahtjeva sustava upravljanja kvalitetom*
- Stalnim stručnim usavršavanjem naših zaposlenika*
- Primjenom suvremene informatičke potpore i ostalih izvora*

