

BOSNA I HERCEGOVINA
FEDERACIJA BOSNE I HERCEGOVINE
SREDNJOBOSANSKI KANTON
SLUŽBA ZA ZAPOSŁJAVANJE
SREDNJOBOSANSKOG KANTONA
TRAVNIK



BOSNA I HERCEGOVINA
FEDERACIJA BOSNE I HERCEGOVINE
KANTON SREDIŠNJA BOSNA
SLUŽBA ZA ZAPOSŁJAVANJE
KANTONA SREDIŠNJA BOSNA
TRAVNIK

BILTEN

za mjesec MAJ 2022.



Travnik, juna 2022. godine

**SLUŽBA ZA ZAPOŠLJAVANJE
KANTON SREDIŠNJA BOSNA
SREDNJOBOSANSKI KANTON
TRAVNIK**

Broj: 6

Godina: XXI

IZDAVAČ :

**SLUŽBA ZA ZAPOŠLJAVANJE
KSB/SBK
TRAVNIK**

**Priprema i obrada: Miroslav Stapić
Vernes Vinčević
Emir Ganić
Ivana Rajić-Mišković**

UREDNIK :

Marinko Krajina

ZA IZDAVAČA :

Željko Lončar

SADRŽAJ

STATISTIČKI DIO

UVODNE NAPOMENE

TABELA 1. – Pregled aktivnosti Službe tokom mjeseca **maja 2022.** Godine

TABELA 2. – Pregled stanja i kretanja nezaposlenih osoba tokom mjeseca **maja 2022.** godine

TABLICA 3. – Pregled broja novoprijavljenih osoba na evidenciji Službe u mjesecu **maja 2022.** godine – po stepenu stručnog obrazovanja

TABELA 4. – Pregled broja novoprijavljenih osoba na evidenciji Službe po prestanku radnog odnosa, u mjesecu **maja 2022.** godine po stepenu stručnog obrazovanja

TABELA 5. – Pregled broja nezaposlenih osoba na evidenciji Službe učesnika seminara i savjetovanja tokom mjeseca **maja 2022.** Godine

TABELA 6. – Pregled broja nezaposlenih osoba na evidenciji Službe na dan **31.5.2022.** godine – po narodnosti

TABELA 7. – Pregled broja nezaposlenih osoba na evidenciji Službe na dan **31.5.2022.** godine – po stepenu stručnog obrazovanja i narodnosti

TABELA 8. – Pregled broja nezaposlenih osoba na evidenciji Službe na dan **31.5.2022.** godine – po stepenu stručnog obrazovanja

TABELA 9. – Pregled broja nezaposlenih osoba na evidenciji Službe na dan **31.5.2022.** godine – osobe koje prvi put traže zaposlenje

TABELA 10. – Pregled broja brisanih osoba s evidencije Službe u mjesecu **maja 2022.** godine – po razlozima prestanka vođenja evidencije

TABELA 11. – Pregled broja osoba koje su se zaposlile u mjesecu **maja 2022.** godine - ukupno po stepenu stručnog obrazovanja

TABELA 12. – Pregled broja korisnika zdravstvene zaštite i novčane naknade na evidenciji Službe na dan **31.5.2022.** godine

TABELA 13. – Pregled broja nezaposlenih demobilisanih boraca, članova porodica poginulih ili nestalih boraca odbrambeno-oslobodilačkog rata i dr. na dan **31.5.2022.** godine

TABELA 14. – Pregled odnosa registrovanih zaposlenih/nezaposlenih u SBK na dan **31.5.2022.** godine

STATISTIČKI DIO

UVODNE NAPOMENE

Krajem mjeseca **maja 2022.** godine na evidenciji Službe za zapošljavanje Srednjobosanskog kantona bilo je evidentirano ukupno 30.826 osoba, što je u usporedbi sa stanjem kraja mjeseca **aprila 2022.** godine smanjenje za 432 osoba, ili 1,40%.

Glede ukupnog broja novoprijavljenih osoba (676), odnosno njihov stepen stručnog obrazovanja, uočavamo da je najviše osoba sa III stepenom i to 247, ili 36,53, zatim IV stepenom obrazovanja 230 ili 34,02%, I stepena 131 ili 19,37%, VI₂ stepena 37 ili 5,47%, VII₂ stepena 10 ili 1,47%, VII₁ stepena 8, ili 1,18%, VI₁ stepena 10, ili 1,47%, te II stepena 3, ili 0,44%.

Glede ukupnog broja novoprijavljenih osoba po prestanku radnog odnosa (479), odnosno njihov stepen stručnog obrazovanja, uočavamo da je najviše osoba IV stepena 184, ili 38,41% zatim III stepena 179, ili 37,36, I stepena 70, ili 14,61%, VI₂ stepena 34, ili 7,09%, VII₂ stepena 9, ili 1,87%, , VII₁ stepena 2, ili 0,41% te II stepena 1 ili 0,20%.

Glede ukupnog broja nezaposlenih osoba učesnika seminara i savjetovanja (580), tokom mjeseca **majaa 2022.** godine, najviše je obavljeno *individualnih savjetovanja* – 487, i *informativnih seminara* – 93.

Nacionalna struktura nezaposlenih je takva da je od ukupnog broja prijavljenih najviše Bošnjaka i to 23.222, ili 75,33%, zatim Hrvata 6.943, ili 22,52%, Srba 220, ili 0,71%, te 441 ostalih, ili 1,43%.

Kvalifikacijska struktura nezaposlenih osoba je takva da je najveći broj III stepena stručne spreme i to – 10.628, ili 34,48%, I stepena 9.797, ili 31,78, IV stepena 7.918, ili 25,69%, VI₂ stepena 1.112, ili 3,61%, VII₂ stepena 434, ili 1,41%, VII₁ stepena 358, ili 1,16%, II stepena 311, ili 1,01%, VI₁ stepena 198, ili 0,64%, te V stepena 70, ili 0,23%.

Kvalifikacijska struktura nezaposlenih osoba koje prvi put traže zaposlenje je takva da je najveći broj I stepena stručne spreme i to 4.218, ili 39,72%, III stepena 2.811, ili 26,47%, IV stepena 2.517, ili 23,70, VI₂ stepena 629, ili 5,92, VII₂ stepena 229, ili 2,16%, VII₁ stepena 93, ili 0,88%, II stepena 69, ili 0,65%, VI₁ stepena 52, ili 0,49%, te V stepena 2, ili 0,02%.

Po raznim osnovama, s evidencije nezaposlenih, brisano je ukupno 1.108 osoba, od čega najviše zbog **zaposlenja** njih 824, ili 74,36%, dok je zbog **neurednog javljanja** brisano ukupno 99 osoba, ili 8,9%.

Kada govorimo o osobama koje su se zaposlile u mjesecu **svibnju 2022.** godine (ukupno 603), njih 222 je s III stupnjem stručnog obrazovanja, zatim 198 s IV stupnjem, 113 s I stupnjem, 30 sa VI₂ stupnjem, 15 sa VII₂ stupnjem, 14 sa VII₁ stupnjem te 6 sa VI₁ stupnjem obrazovanja.

Krajem mjeseca **maja 2022.** godine na evidenciji nezaposlenih je bilo ukupno 13.790 korisnika **zdravstvene zaštite**, što čini 44,74% od ukupnog broja nezaposlenih osoba. Korisnika **novčane naknade** na dan **31.5.2022.** godine je bilo ukupno 1.029, ili 3,33% od ukupnog broja nezaposlenih osoba.

Na dan **31.5.2022.** godine na evidenciji nezaposlenih osoba je bilo ukupno 7.416 demobilisanih boraca, članova porodica šehida/ poginulih boraca ili nestalih boraca odbrambeno- oslobodilačkog rata (što je 24,05% od ukupnog broja nezaposlenih), od čega samo demobilisanih boraca 6.562, RVI 409 i članova porodica šehida/ poginulih boraca 287.

TABELA 1.

**PREGLED AKTIVNOSTI SLUŽBE
TIJEKOM MJESECA MAJA 2022. GODINE
- usporedba s prethodnim mjesecom -**

Pokazatelji	prethodni	izvještajni	povećanje	smanjenje	Indeks
Broj nezaposlenih	31.258	30.826		432	98,6
Demobilisani borci	6.630	6.562		68	99,0
Invalidi odbrambeno- oslobodilačkog rata	411	409		2	99,5
Ostali invalidi	136	141	5		103,7
Član porodice šehida/ poginulog borca	275	287	12		104,4
Broj učenika	29.021	29.021	0	0	100,0
Broj studenata	6.032	6028		4	99,9
Broj penzionera	50.496	50.601	105		100,2
Novoprijavljeni ukupno	721	676		45	93,8
Novoprijavljeni po prestanku radnog odnosa	531	479		52	90,2
Novoprijavljeni tehnološki višak	113	106		7	93,8
Ostalo	27	91	64		337,0
Brisani sa evidencije ukupno	1.302	1.108		194	85,1
Brisani zbog zaposlenja	1.060	875		185	82,5
Brisani zbog neurednog javljanja	113	99		14	87,6
Ostalo	129	134	5		103,9
Korisnici NN iz radnog odnosa	1.011	1029	18		101,8
Podnesenih zahtjeva za NN	246	230		16	93,5
Podnesenih zahtjeva za prekid NN	66	43		23	65,2
Ukupan novčani iznos NN	463.302,74	456.638,00		6.665	98,6
Korisnici ZZ	14.044	13.790		254	98,2
% ZZ u odnosu na evidenciju nezaposlenih	44,93	44,7	0	0	99,6
Prijava ZZ	364	302		62	83,0
Odjava ZZ	683	556		127	81,4
Pripravnici korisnici ZZ	0	0	0	0	0,0
Urađeno rješenja za ZZ	681	624		57	91,6
Broj zaposlenih					
Broj zaposlenih po podacima FPU	52.264	52.172		92	99,8
Broj prijava na Poreznu ispostavu	1.002	836		166	83,4
Broj odjava na Poreznu ispostavu	660	724	64		109,7
Aktivnosti					
Izvršeno redovitih javljanja	12.029	11.916		113	99,1
Izvršeno izvanrednih javljanja	1.834	1.636		198	89,2
Izdano uvjerenja	2.164	1.698		466	78,5
Izdano prelaznica	39	72	33		184,6
Izvršeno posredovanja	661	364		297	55,1
Izdano rješenja o brisanju s evidencije	66	40		26	60,6
Podnijeto zahtjeva za dokup staža	12	9		3	75,0
Podnijeto zahtjeva za radne dozvole	6	4		2	66,7
Podnijeto zahtjeva za poticajne mjere	164	94		70	57,3
Informativnih seminara /broj učesnika	68	93	25		136,8
Motivacijskih seminara/broj učesnika	0	0	0	0	0,0
Obuka za teže zapošljive (JOB club)	0	5	5		0,0
Individualnih savjetovanja	431	487	56		113,0
Radionica /broj učesnika	0	0	0	0	0,0
Posjeta i kontakata s poslodavcima	543	584	41		107,6
Posjeta vladinim i nevladinim organizacijama	14	13		1	94,5
Zaposleni nakon savjetodavnog intervjua	606	486		120	80,2
Zaposleni nakon posredovanja u zapošljavanju	153	88		65	57,5

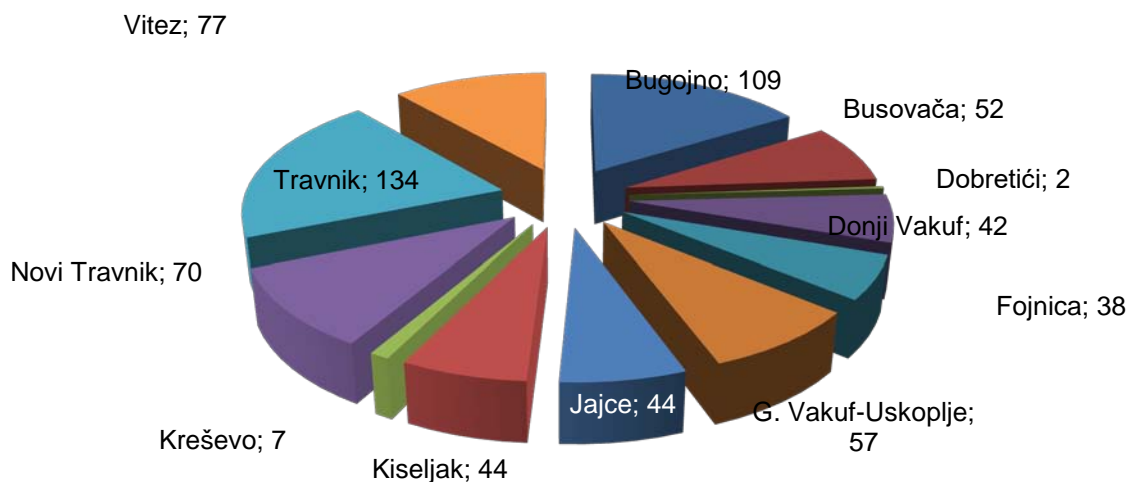
TABELA 2.

**PREGLED STANJA I KRETANJA NEZAPOSLENIH OSOBA
TOKOM MJESECA MAJA 2022. GODINE**

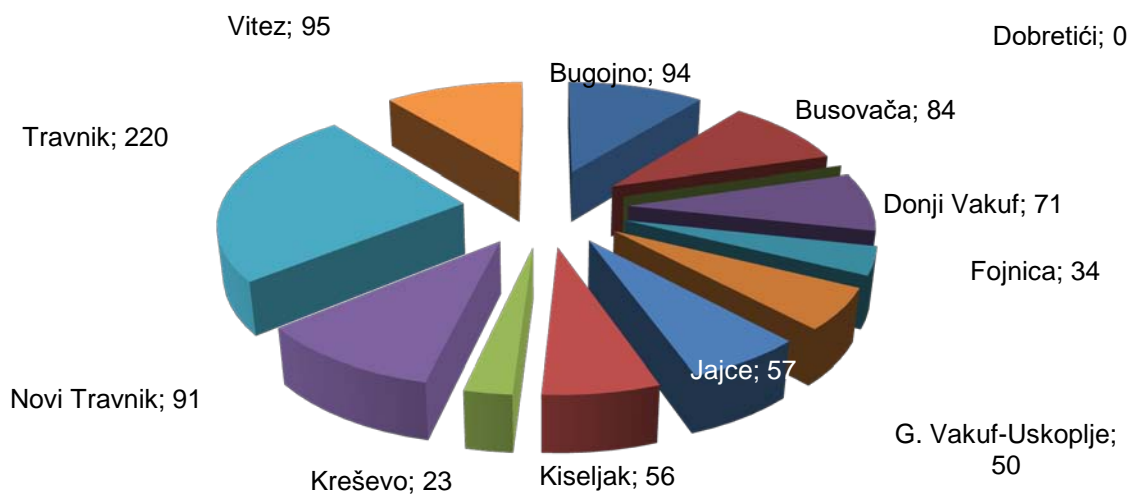
BIRO	Stanje 31.12. 2021.	MAJ 2022. GODINE					INDEKS	
		Stanje 30.4. 2022.	Broj novopri- javljenih	Brisani zbog zaposlenja	Brisani ostali razlozi	Stanje 31.5. 2022.	7 : 2	7 : 3
1	2	3	4	5	6	7	8	9
BUGOJNO	4524	4324	109	94	54	4285	94,7	99,1
BUSOVAČA	2445	2363	52	84	7	2324	95,1	98,3
DOBRETIĆI	57	57	2	0	0	59	103,5	103,5
DONJI VAKUF	2293	2216	42	71	4	2183	95,2	98,5
FOJNICA	1546	1478	38	34	7	1475	95,4	99,8
G. VAKUF-USKOPLJE	2428	2345	57	50	13	2339	96,3	99,7
JAJCE	2810	2766	44	57	38	2715	96,6	98,2
KISELJAK	1976	1910	44	56	14	1884	95,3	98,6
KREŠEVO	493	477	7	23	2	459	93,1	96,2
NOVI TRAVNIK	2903	2767	70	91	18	2728	94,0	98,6
TRAVNIK	7363	7105	134	220	27	6992	95,0	98,4
VITEZ	3668	3450	77	95	49	3383	92,2	98,1
UKUPNO Srednjobosanski kanton	32506	31258	676	875	233	30826	94,8	98,6

GRAFIČKI PRIKAZI NEZAPOSLENIH OSOBA PO ODREĐENIM KRITERIJIMA

Pregled stanja i kretanja nezaposlenih osoba po Biroima STANJE NOVOPRIJAVLJENIH OSOBA za MAJ 2022. GODINE



Pregled stanja i kretanja nezaposlenih osoba po Biroima BRISANE OSOBE ZBOG ZAPOSLENJA za Maj 2022. GODINE



Pregled stanja i kretanja nezaposlenih osoba po Biroima MAJ 2022. GODINE

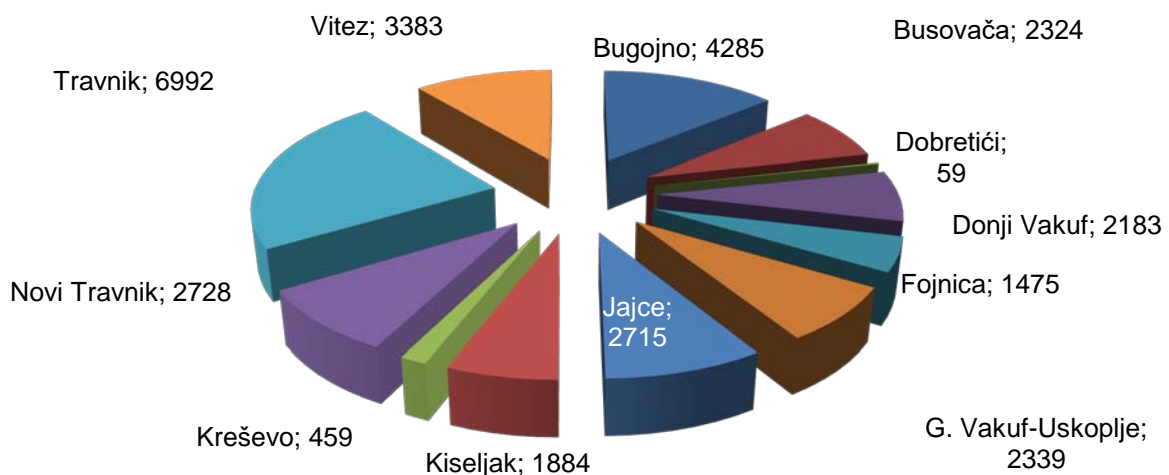


TABELA 3.

**PREGLED BROJA NOVOPRIJAVLJENIH OSOBA NA EVIDENCIJI SLUŽBE
U MJESECU MAJU 2022. GODINE
- PO STUPNJU STRUČNOG OBRAZOVANJA -**

ISPOSTAVA	Ukupno	Od toga Žena	PO STUPNJU STRUČNOG OBRAZOVANJA									
			1	2	3	4	5	61	62	71	72	8
BUGOJNO	109	60	23	0	36	42	0	0	5	1	2	0
BUSOVAČA	52	26	8	0	16	21	0	1	3	1	2	0
DOBRETIĆI	2	1	1	0	0	0	0	0	0	1	0	0
DONJI VAKUF	42	18	6	0	24	11	0	1	0	0	0	0
FOJNICA	38	22	6	0	9	16	0	0	5	1	1	0
G. VAKUF - USKOPLJE	57	34	14	0	22	15	0	2	4	0	0	0
JAJCE	44	21	11	2	18	10	0	0	2	1	0	0
KISELJAK	44	21	9	0	17	17	0	0	0	0	1	0
KREŠEVO	7	4	4	0	1	2	0	0	0	0	0	0
NOVI TRAVNIK	70	29	14	0	27	22	0	0	5	0	2	0
TRAVNIK	134	60	23	1	45	50	0	0	13	2	0	0
VITEZ	77	25	12	0	32	24	0	6	0	1	2	0
UKUPNO KSB	676	321	131	3	247	230	0	10	37	8	10	0

TABELA 4.

**PREGLED BROJA NOVOPRIJAVLJENIH OSOBA NA EVIDENCIJI SLUŽBE
PO PRESTANKU RADNOG ODNOSA
U MJESECU MAJU 2022. GODINE
- PO STEPENU STRUČNOG OBRAZOVANJA -**

BIROIMA	Ukupno	Od toga žena	PO STEPENU STRUČNOG OBRAZOVANJA									
			1	2	3	4	5	61	62	71	72	8
BUGOJNO	87	47	13	0	32	36	0	0	5	0	1	0
BUSOVAČA	45	23	7	0	14	19	0	0	3	0	2	0
DOBRETIĆI	0	0	0	0	0	0	0	0	0	0	0	0
DONJI VAKUF	36	16	3	0	21	11	0	0	1	0	0	0
FOJNICA	31	17	3	0	8	14	0	0	4	1	1	0
G. VAKUF - USKOPLJE	39	24	6	0	16	13	0	0	4	0	0	0
JAJCE	9	5	2	0	2	4	0	0	1	0	0	0
KISELJAK	42	19	7	0	16	17	0	0	1	0	1	0
KREŠEVO	6	4	3	0	1	2	0	0	0	0	0	0
NOVI TRAVNIK	53	20	7	0	22	20	0	0	2	1	1	0
TRAVNIK	107	42	17	1	38	38	0	0	11	0	2	0
VITEZ	24	10	2	0	9	10	0	0	2	0	1	0
UKUPNO SBK	479	227	70	1	179	184	0	0	34	2	9	0

TABELA 5.

**PREGLED BROJA NEZAPOSLENIH OSOBA NA EVIDENCIJI SLUŽBE
SUDIONIKA SEMINARA I SAVJETOVANJA
TOKOM MJESECA MAJA 2022. GODINE**

BIRO	Ukupno	Informativni seminari	Motivacijski seminari	Individualna savjetovanja
BUGOJNO	55	0	0	55
BUSOVACA	90	0	0	90
DOBRETICI	3	0	0	3
DONJI VAKUF	17	17	0	0
FOJNICA	36	0	0	36
GORNJI VAKUF-USKOPLJE	80	20	0	60
JAJCE	25	8	0	17
KISELJAK	36	0	0	36
KRESEVO	13	0	0	13
NOVI TRAVNIK	77	7	0	70
TRAVNIK	97	40	0	57
VITEZ	51	1	0	50
UKUPNO SBK	580	93	0	487

TABELA 6.

**PREGLED BROJA NEZAPOSLENIH OSOBA NA EVIDENCIJI SLUŽBE
NA DAN 31.5.2022. GODINE
- PO NARODNOSTI -**

BIRO	Ukupno	NARODNOST			
		Hrvat	Bošnjak	Srbin	Ostali
BUGOJNO	4285	305	3930	25	25
BUSOVAČA	2324	733	1571	16	4
DOBRETIĆI	59	59	0	0	0
DONJI VAKUF	2183	2	2157	6	18
FOJNICA	1475	305	1150	6	14
G.VAKUF - USKOPLJE	2339	525	1800	3	11
JAJCE	2715	681	1942	33	59
KISELJAK	1884	910	881	24	69
KREŠEVO	459	351	104	3	1
NOVI TRAVNIK	2728	718	1979	19	12
TRAVNIK	6992	1060	5819	54	59
VITEZ	3383	1294	1889	31	169
UKUPNO SBK	30826	6943	23222	220	441

TABELA 7.

**PREGLED BROJA NEZAPOSLENIH OSOBA NA EVIDENCIJI SLUŽBE
NA DAN 31.5.2022. GODINE
- PO SEPENU STRUČNOG OBRAZOVANJA I NARODNOSTI -**

NARODNOST	STEPEN STRUČNOG OBRAZOVANJA										Ukupno
	1	2	3	4	5	6 1	6 2	7 1	7 2	8	
HRVAT	1585	95	2657	2022	24	69	225	93	173	0	6943
BOŠNJAK	7829	214	7845	5785	41	123	871	257	257	0	23222
SRBIN	48	1	71	69	4	6	13	5	3	0	220
OSTALI	335	1	55	42	1	0	3	3	1	0	441
Ukupno Srednjobosanski kanton	9797	311	10628	7918	70	198	1112	358	434	0	30826

**Grafički prikaz nezaposlenih osoba na evidenciji Službe po stupnju
stručnog obrazovanja i narodnosti na dan 31.5.2022. godine**

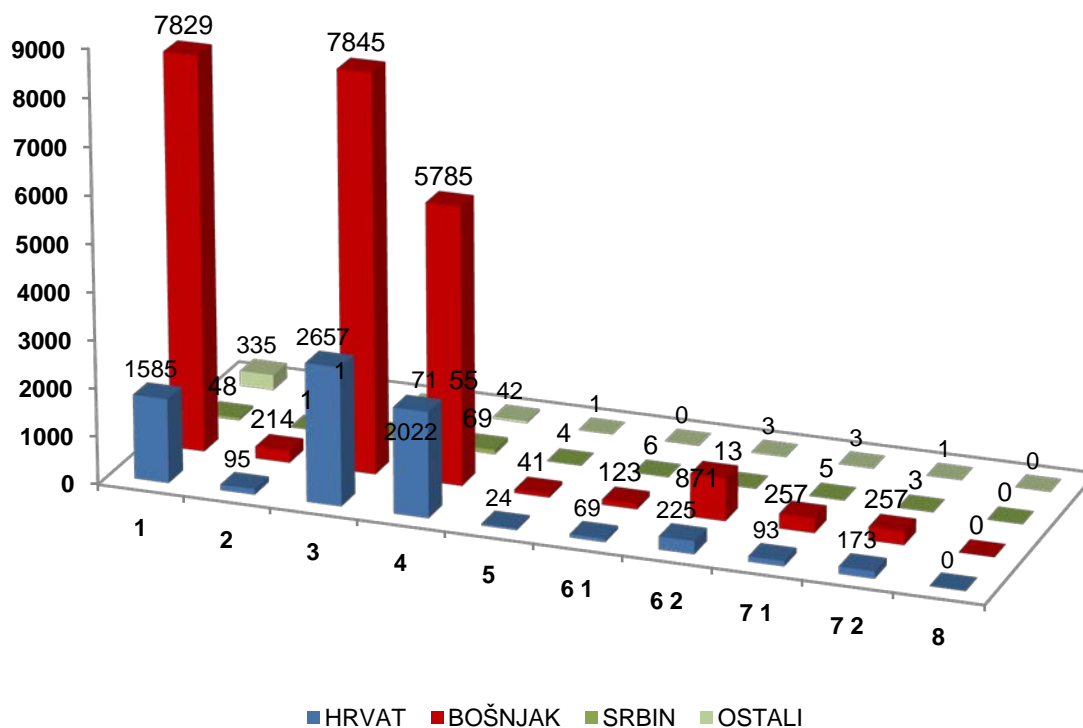


TABELA 8.

**PREGLED BROJA NEZAPOSLENIH OSOBA NA EVIDENCIJI SLUŽBE
NA DAN 31.5.2022. GODINE
- PO STEPENU STRUČNOG OBRAZOVANJA -**

BIRO	UKUPNO		STEPE STRUČNOG OBRAZOVANJA									
			1	2	3	4	5	61	62	71	72	8
BUGOJNO	4285	svega	1369	17	1580	985	3	28	177	56	70	0
	2374	žena	752	8	740	640	0	17	124	36	57	0
BUSOVAČA	2324	svega	612	48	820	734	5	20	55	13	17	0
	1305	žena	349	14	388	483	0	13	38	10	10	0
DOBRETIĆI	59	svega	33	2	12	10	0	0	0	1	1	0
	30	žena	16	2	4	6	0	0	0	1	1	0
DONJI VAKUF	2183	svega	625	3	853	569	1	27	26	46	33	0
	1110	žena	301	0	402	324	0	16	15	31	21	0
FOJNICA	1475	svega	518	20	411	438	2	6	55	9	16	0
	859	žena	355	7	172	266	1	2	35	6	15	0
G. VAKUF – USKOPLJE	2339	svega	736	1	911	545	0	12	75	22	37	0
	1211	žena	364	0	402	355	0	9	48	8	25	0
JAJCE	2715	svega	905	48	987	614	6	14	84	34	23	0
	1583	žena	555	28	490	402	0	11	61	21	15	0
KISELJAK	1884	svega	463	18	739	528	1	6	77	16	36	0
	1064	žena	240	9	372	348	0	4	50	13	28	0
KREŠEVO	459	svega	133	0	155	140	1	2	16	2	10	0
	292	žena	88	0	75	109	0	1	12	2	5	0
NOVI TRAVNIK	2728	svega	926	48	902	651	14	13	119	17	38	0
	1689	žena	630	30	415	495	1	10	82	4	22	0
TRAVNIK	6992	svega	2471	65	2069	1806	13	24	360	75	109	0
	3347	žena	1280	20	697	968	2	11	235	51	83	0
VITEZ	3383	svega	1006	41	1189	898	24	46	68	67	44	0
	1883	žena	578	26	527	595	2	34	50	39	32	0
UKUPNO	30826	svega	9797	311	10628	7918	70	198	1112	358	434	0
SBK	16747	žena	5508	144	4684	4991	6	128	750	222	314	0

TABELA 9.

**PREGLED BROJA NEZAPOSLENIH OSOBA NA EVIDENCIJI SLUŽBE
NA DAN 31.5.2022. GODINE
- OSOBE KOJE PRVI PUT TRAŽE ZAPOSLENJE -**

BIRO	UKUPNO		STEPEN STRUČNOG OBRAZOVANJA									
			1	2	3	4	5	61	62	71	72	8
BUGOJNO	1393	svega	519	6	402	295	0	4	108	10	49	0
	855	žena	326	2	217	180	0	4	79	7	40	0
BUSOVAČA	965	svega	336	10	287	279	0	10	30	2	11	0
	730	žena	255	6	207	224	0	7	21	2	8	0
DOBRETIĆI	29	svega	15	1	8	4	0	0	0	0	1	0
	16	žena	8	1	3	3	0	0	0	0	1	0
DONJI VAKUF	741	svega	246	1	224	203	0	7	16	28	16	0
	448	žena	146	0	133	126	0	3	12	18	10	0
FOJNICA	520	svega	256	3	106	120	0	0	28	3	4	0
	399	žena	221	3	66	84	0	0	19	2	4	0
G. VAKUF – USKOPLJE	766	svega	270	1	232	181	0	2	54	4	22	0
	493	žena	178	0	142	121	0	1	36	3	12	0
JAJCE	1028	svega	418	14	307	219	0	3	50	8	9	0
	799	žena	342	11	225	170	0	3	38	4	6	0
KISELJAK	588	svega	164	9	188	166	0	0	44	4	13	0
	402	žena	111	4	127	121	0	0	28	3	8	0
KREŠEVO	115	svega	40	0	29	32	0	0	10	0	4	0
	93	žena	36	0	21	27	0	0	7	0	2	0
NOVI TRAVNIK	922	svega	429	7	230	171	0	2	55	4	24	0
	671	žena	347	4	135	132	0	2	35	1	15	0
TRAVNIK	2303	svega	1001	7	485	549	0	8	189	11	53	0
	1251	žena	584	3	189	295	0	3	132	6	39	0
VITEZ	1250	svega	524	10	313	298	2	16	45	19	23	0
	865	žena	378	8	191	212	1	9	34	16	16	0
UKUPNO	10620	svega	4218	69	2811	2517	2	52	629	93	229	0
SBK	7022	žena	2932	42	1656	1695	1	32	441	62	161	0

TABELA 10.

**PREGLED BROJA BRISANIH OSOBA S EVIDENCIJE SLUŽBE
U MJESECU MAJU 2022. GODINE
- PO RAZLOZIMA PRESTANKA VOĐENJA EVIDENCIJE -**

BIRO	Ukupno	Žena	RAZLOZI PRESTANKA VOĐENJA EVIDENCIJE										
			0	1	2	3	4	5	6	7	8	9	10
BUGOJNO	148	59	0	94	0	0	7	0	0	24	0	23	0
BUSOVAČA	91	39	0	57	27	0	4	0	0	0	0	3	0
DOBRETIĆI	0	0	0	0	0	0	0	0	0	0	0	0	0
DONJI VAKUF	75	36	0	71	0	0	0	0	0	2	0	0	2
FOJNICA	41	13	0	33	1	0	2	1	0	4	0	0	0
G.VAKUF - USKOPLJE	63	26	0	50	0	0	9	0	0	0	0	2	2
JAJCE	95	48	0	57	0	0	8	0	0	21	0	7	2
KISELJAK	70	32	0	56	0	0	7	1	0	5	0	1	0
KREŠEVO	25	14	0	21	2	0	1	0	0	1	0	0	0
NOVI TRAVNIK	109	59	0	90	1	0	6	1	0	5	1	5	0
TRAVNIK	247	92	0	212	8	0	18	3	0	1	0	5	0
VITEZ	144	62	0	83	12	0	10	1	0	36	0	2	0
UKUPNO SBK	1108	480	0	824	51	0	72	7	0	99	1	48	6

LEGENDA:

0 – ostali razlozi

1 – zaposlenje

2 – bavljenje privatnom djelatnošću

3 – uključenje u redovno školovanje

4 – stjecanje Uslova za penziju

5 – sticanje trajne nesposobnosti za rad

6 – odlazak na odsluženje vojnog roka

7 – odustajanje od traženja zaposlenja (neuredno javljanje)

8 – izdržavanje kazne zatvora duže od 6 mjeseci

9 – preseljenje na područje druge općine

10 – smrt

TABELA 11.

**PREGLED BROJA OSOBA KOJE SU SE ZAPOSILE
U MJESECU MAJU 2022. GODINE
- UKUPNO PO STEPENU STRUČNOG OBRAZOVANJA -**

BIRO	Ukupno	Od toga žena	PO STEPENU STRUČNOG OBRAZOVANJA										
			1	2	3	4	5	61	62	71	72	8	
BUGOJNO	67	23	11	0	29	22	0	1	2	0	2	67	
BUSOVAČA	56	22	10	1	25	16	0	0	4	0	0	56	
DOBRETIĆI	0	0	0	0	0	0	0	0	0	0	0	0	
DONJI VAKUF	70	34	15	0	27	21	0	0	3	4	0	70	
FOJNICA	27	10	6	1	8	8	1	0	1	1	1	27	
G.VAKUF - USKOPLJE	40	15	10	0	17	8	0	0	1	2	2	40	
JAJCE	56	35	10	1	20	19	0	1	2	2	1	56	
KISELJAK	37	19	3	0	17	14	0	0	1	0	2	37	
KREŠEVO	16	9	0	0	3	11	0	0	0	0	2	16	
NOVI TRAVNIK	67	35	13	1	15	30	0	1	4	0	3	67	
TRAVNIK	112	38	28	0	37	34	0	1	8	2	2	112	
VITEZ	55	29	7	0	24	15	0	2	4	3	0	55	
UKUPNO SBK	603	269	113	4	222	198	1	6	30	14	15	603	

TABELA 12.

**PREGLED BROJA KORISNIKA ZDRAVSTVENE ZAŠTITE I NOVČANE NAKNADE
NA EVIDENCIJI SLUŽBE NA DAN 31.5.2022. GODINE**

BIRO	BROJ NEZAPOSLENIH OSOBA NA DAN 31.5.2022.	BROJ KORISNIKA ZDRAVSTVENE ZAŠTITE				BROJ KORISNIKA NOVČANE NAKNADE			
	Ukupno	Hrvat	Bošnjak	Ostali	Ukupno	Hrvat	Bošnjak	Ostali	Ukupno
BUGOJNO	4285	92	1519	27	1638	17	114	2	133
BUSOVAČA	2324	268	578	8	854	20	56	2	78
DOBRETIĆI	59	15	0	0	15	2	0	0	2
DONJI VAKUF	2183	1	911	9	921	0	49	0	49
FOJNICA	1475	105	562	4	671	4	75	0	79
G.VAKUF - USKOPLJE	2339	213	857	4	1074	24	65	0	89
JAJCE	2715	397	987	53	1437	19	41	1	61
KISELJAK	1884	402	469	44	915	49	40	1	90
KREŠEVO	459	203	54	2	259	21	1	1	23
NOVI TRAVNIK	2728	364	1081	19	1464	34	68	1	103
TRAVNIK	6992	547	2318	43	2908	19	172	3	194
VITEZ	3383	663	869	102	1634	63	62	3	128
UKUPNO SBK	30826	3270	10205	315	13790	272	743	14	1029

TABELA 13.

**PREGLED BROJA NEZAPOSLENIH DEMOBILISANIH BORACA,
ČLANOVA PORODICA POGINULIH ILI NESTALIH BORACA
ODBRAMBENO- OSLOBODILAČKOG RATA I DR.
NA DAN 31.5.2022. GODINE**

BIRO	Ukupno	Demobilisani borci	Član porodice		Ratni vojni invalidi	Invalidi civilne žrtve rata	Ostali invalidi
			Poginulog	Nestalog			
BUGOJNO	1043	943	42	1	45	1	11
BUSOVAČA	650	582	36	0	24	1	7
DOBRETIĆI	21	17	0	0	3	0	1
DONJI VAKUF	445	417	6	0	15	2	5
FOJNICA	378	327	12	0	28	1	10
G.VAKUF-USKOPLJE	776	633	43	0	84	3	13
JAJCE	567	518	7	0	28	1	13
KISELJAK	430	397	7	0	16	0	10
KREŠEVO	128	112	7	0	3	1	5
NOVI TRAVNIK	664	545	36	0	51	1	31
TRAVNIK	1455	1307	60	0	65	4	19
VITEZ	859	764	31	0	47	1	16
UKUPNO SBK	7416	6562	287	1	409	16	141

**PREGLED ODNOSA REGISTRIRANIH ZAPOSLENIH/NEZAPOSLENIH NA SBK NA DAN 31.5.2022. GODINE
- USPOREDBA S prethodnim mjesecom -**

BIRO	Broj stanovnika po popisu iz 1991. god.	Broj registriranog radno neaktivnog stanovništva (31.5.2022.)				Broj registriranih radno sposobnih			Broj zaposlenih po evidenciji F PU			% zaposlenih od reg. rad. sposobnih	Broj nezaposlenih po evidenciji Službe			Stopa nezaposlenosti	
		Studenti	Učenici	Umirovljenici	Ukupno (3+4+5)	30.4.2022.	31.5.2022.	INDEX 8/7	30.4.2022.	31.5.2022.	INDEX 11/10		30.4.2022.	31.5.2022.	INDEX 15/14	30.4.2022.	31.5.2022.
1	2	3	4	5	6	7	8	9	10	11	12	13	14	15	16	17	18
BUGOJNO	46889	501	3615	5110	9226	10713	10617	99,1	6389	6332	99,1	59,6	4324	4285	99,1	40,4	40,4
BUSOVAČA	18879	186	2011	2650	4847	5615	5579	99,4	3252	3255	100,1	58,3	2363	2324	98,3	42,1	41,7
DOBRETIĆI	2150	4	13	17	34	109	111	101,8	52	52	100,0	46,8	57	59	103,5	52,3	53,2
DONJI VAKUF	24544	110	1366	1608	3084	5134	5148	100,3	2918	2965	101,6	57,6	2216	2183	98,5	43,2	42,4
FOJNICA	16296	100	1410	2232	3742	4330	4233	97,8	2852	2758	96,7	65,2	1478	1475	99,8	34,1	34,8
GORNJI VAKUF – USKOPLJE	25181	150	1873	2560	4583	5659	5658	100,0	3314	3319	100,2	58,7	2345	2339	99,7	41,4	41,3
JAJCE	45007	408	2845	3052	6305	6808	6780	99,6	4042	4065	100,6	60,0	2766	2715	98,2	40,6	40,0
KISELJAK	24164	105	2374	3280	5759	6291	6253	99,4	4381	4369	99,7	69,9	1910	1884	98,6	30,4	30,1
KREŠEVO	6731	69	462	1089	1620	1657	1654	99,8	1180	1195	101,3	72,2	477	459	96,2	28,8	27,8
NOVI TRAVNIK	30713	210	2687	390	3287	8210	8163	99,4	5443	5435	99,9	66,6	2767	2728	98,6	33,7	33,4
TRAVNIK	70747	3850	7653	23713	35216	19501	19411	99,5	12396	12419	100,2	64,0	7105	6992	98,4	36,4	36,0
VITEZ	27859	335	2712	4900	7947	9495	9391	98,9	6045	6008	99,4	64,0	3450	3383	98,1	36,3	36,0
UKUPNO SBK	339160	6028	29021	50601	85650	83522	82998	99,4	52264	52172	99,8	62,9	31258	30826	98,6	37,4	37,1

ADRESAR :

Naziv	Telefon - Fax	Adresa	Voditelj Ispostave
BUGOJNO	030/251235	Nugle II – 15 70230 Bugojno	Branka Smajlović
BUSOVAČA	030/732094	Nikola Šubić Zrinski bb 72260 Busovača	Marica Akrap
DOBRETIĆI	030/641194	Dobretići bb 70210 Dobretići	Srećko Idžanović
DONJI VAKUF	030/260856	Omladinska bb 70220 Donji Vakuf	Enes Škandro
FOJNICA	030/544401 030/544402	Hadrovići 10 71270 Fojnica	Bibija Dedić
GORNJI VAKUF - USKOPLJE	030/494158	Gradska bb 70280 G.Vakuf-Uskoplje	Amir Filipović
JAJCE	030/654195 030/654196	Nikole Šopa bb 70101 Jajce	Inga Vuković
KISELJAK	030/879579	Ban Josip Jelačić bb 71240 Kiseljak	Pero Madžar
KREŠEVO	030/806522	Fra Grge Martića 120 71260 Kreševo	Danijela Tolo
NOVI TRAVNIK	030/542626	Mehmeda Spahe 13 72290 Novi Travnik	Adnana Hatičić
TRAVNIK	030/708872 030/708873 030/562006 030/540261	Tvornička bb NovaBila 72276 Nova Bila Rudnik - Bila Mehmed Paše Kukavice 13 72270 Travnik	Nermina Hadžiabdić
VITEZ	030/712479	Stjepana Radića bb 72250 Vitez	Mirjana Žepačkić

ZAJEDNIČKA SLUŽBA

URED TRAVNIK

Ul.hadži Ali bega Hasanpašića bb
72270 TRAVNIK

tel.: 030/518764 (INFO-centrala), fax: 030/511090, tel.: 030/511942 (evidencije i statistika), 030/501843 (računovodstvo),
030/540566 (pravna služba), 030/540546 (aktivna politika zapošljavanja), 030/540556 (kadrovska služba), direktor
030/518764, zamjenik direktora 030/512185

E-mail adresa: financijeszksbsbk@bih.net.ba (financije)

E-mail adresa: info@szzksbsbk.com.ba (statistika, posredovanje u zapošljavanju i informiranje)

E-mail adresa: i.matkovic@szzksbsbk.com.ba (aktivna politika zapošljavanja)

E-mail adresa: pravna.sluzba@szzksbsbk.com.ba (pravni odjel)

Web stranica Službe za zapošljavanje SBK : www.szzksbsbk.com.ba

Transakcijski račun 3386702240252470 kod UniCredit Bank d.d. Filijala Travnik

Depozitni račun 3380002210028187 kod UniCredit Bank d.d.

Identifikacijski broj : 4236131660004



POLITIKA KVALITETE

** NAŠA POLITIKA KVALITETE JE DA POSLOVNI PROCESI BUDU USMJERENI NA STICANJE POVJERENJA I ZADOVOLJSTVA SVIH ZAINTERESOVANIH STRANA*

** NAŠ RAD SE TEMELJI NA ZAKONITOM, NEDISKRIMINIRAJUĆEM, STRUČNOM I UČINKOVITOM PROVOĐENJU SVIH POSLOVNIH AKTIVNOSTI*

Našu Politiku kvalitete ćemo ostvariti:

- Primjenom principa stalnih poboljšanja poslovanja i zahtjeva sistema upravljanja kvalitetom*
- Stalnim stručnim usavršavanjem naših zaposlenika*
- Primjenom savremene informatičke podrške i ostalih izvora*

