

BOSNA I HERCEGOVINA
FEDERACIJA BOSNE I HERCEGOVINE
SREDNJOBOSANSKI KANTON
SLUŽBA ZA ZAPOSŁJAVANJE
SREDNJOBOSANSKOG KANTONA
TRAVNIK



BOSNA I HERCEGOVINA
FEDERACIJA BOSNE I HERCEGOVINE
KANTON SREDIŠNJA BOSNA
SLUŽBA ZA ZAPOSŁJAVANJE
KANTONA SREDIŠNJA BOSNA
TRAVNIK

BILTEN

za mjesec MART 2022.



Travnik, aprila 2022. godine

**SLUŽBA ZA ZAPOŠLJAVANJE
KANTON SREDIŠNJA BOSNA
SREDNJOBOSANSKI KANTON
TRAVNIK**

Broj: 4

Godina: XXI

IZDAVAČ :

**SLUŽBA ZA ZAPOŠLJAVANJE
SBK/KSB
TRAVNIK**

**Priprema i obrada: Miroslav Stapić
Vernes Vinčević
Emir Ganić
Ivana Rajić-Mišković**

UREDNIK :

Marinko Krajina

ZA IZDAVAČA :

Željko Lončar

SADRŽAJ

- PRAVILNIK o izmjeni i dopuni Pravilnika o unutrašnjoj organizaciji i sistematizaciji poslova
- INFORMACIJA o ispitivanju tržišta rada za 2022. godinu na području SBK/KSB
- ZAKLJUČAK o prihvatanju Informacije o ispitivanju tržišta rada za 2022. godinu na području SBK/KSB

STATISTIČKI DIO

UVODNE NAPOMENE

TABELA 1. – Pregled aktivnosti Službe tokom mjeseca **marta 2022.** Godine

TABELA 2. – Pregled stanja i kretanja nezaposlenih osoba tokom mjeseca **marta 2022.** godine

TABELICA 3. – Pregled broja novoprijavljenih osoba na evidenciji Službe u mjesecu **marta 2022.** godine – po stepenu stručnog obrazovanja

TABELA 4. – Pregled broja novoprijavljenih osoba na evidenciji Službe po prestanku radnog odnosa, u mjesecu **marta 2022.** godine po stepenu stručnog obrazovanja

TABELA 5. – Pregled broja nezaposlenih osoba na evidenciji Službe učesnikaa seminara i savjetovanja tokom mjeseca **marta 2022.** Godine

TABELA 6. – Pregled broja nezaposlenih osoba na evidenciji Službe na dan **31.3.2022.** godine – po narodnosti

TABELA 7. – Pregled broja nezaposlenih osoba na evidenciji Službe na dan **31.3.2022.** godine – po stepenu stručnog obrazovanja i narodnosti

TABELA 8. – Pregled broja nezaposlenih osoba na evidenciji Službe na dan **31.3.2022.** godine – po stepenu stručnog obrazovanja

TABELA 9. – Pregled broja nezaposlenih osoba na evidenciji Službe na dan **31.3.2022.** godine – osobe koje prvi put traže zaposlenje

TABELA 10. – Pregled broja brisanih osoba s evidencije Službe u mjesecu **marta 2022.** godine – po razlozima prestanka vođenja evidencije

TABELA 11. – Pregled broja osoba koje su se zaposlile u mjesecu **marta 2022.** godine - ukupno po stepenu stručnog obrazovanja

TABELA 12. – Pregled broja korisnika zdravstvene zaštite i novčane naknade na evidenciji Službe na dan **31.3.2022.** godine

TABELA 13. – Pregled broja nezaposlenih demobilisanih boraca, članova porodica poginulih ili nestalih boraca odbrambeno-oslobodilačkog rata i dr. na dan **31.3.2022.** godine

TABELA 14. – Pregled odnosa registrovanih zaposlenih/nezaposlenih u SBK na dan **31.3.2021.** godine

Temeljem odredbi članka 8. stavka (2) i (3) Zakona o posredovanju zapošljavanju i socijalnoj sigurnosti nezaposlenih osoba („Službene novine Federacije Bosna i Hercegovine“, broj: 41/01, 22/05 i 9/08), člana 18. Odluke o osnivanju Službe za zapošljavanje SBK („Službene novine SBK“, broj: 2/02, 2/04, 16/04, 15/12, 12/15, 7/16 i 13/16), člana 8., 20. i 30. Statuta Službe za zapošljavanje SBK („Službene novine SBK“, broj 5/02; 3/05, 9/13, 14/15, 3/17, 12/18 i 02/21) Upravni odbor Službe za zapošljavanje SBK, uz saglasnost Vlade SBK, na sjednici održanoj 18.2.2022. godine, donosi

PRAVILNIK O IZMJENI I DOPUNI PRAVILNIKA O UNUTRAŠNJOJ ORGANIZACIJI I I SISTEMATIZACIJI POSLOVA

Član 1. (izmjena stava)

U članu 25. Pravilnika o unutrašnjoj organizaciji i sistematizaciji poslova, broj: 01-02-60/17, od 6.10.2017. godine, broj: 01-02-82/18, od 12.11.2018. godine, broj: 01-02-02-1/20, od 7.2.2020. godine, broj: 01-02-02-47/20, od 12.11.2020. godine i 01-02-02-49/20, od 3.12.2020. godine, mijenja se stav (2) i glasi:

(2) Uvjeti: Stručna sprema: VSS-VII/1 stepen, pravni fakultet, odnosno visoko obrazovanje najmanje drugog ciklusa diplomskog univerzitetskog studija, Bolonjskog sistema studiranja, odgovarajuće struke, koji se vrednuje s najmanje 300 ECTS bodova, pravnog smjera.
Radno iskustvo: najmanje tri godine radnog iskustva u struci i položen stručni ispit.

Član 2. (izmjena stava)

U članu 32. Pravilnika o unutrašnjoj organizaciji i sistematizaciji poslova, mijenja se stav (3) i glasi:
(3) Radno iskustvo: najmanje tri godine radnog iskustva u struci i položen stručni ispit.

Član 3. (dopuna člana)

U članu 43. iza stava (2) dodaje se stav (3) i glasi:

(3) Voditelji odjela i voditelji biroa koji ne budu ponovno izabrani na internom javnom pozivu, raspoređuju se na drugo radno mjesto shodno njihovoj stručnoj spremi.

Član 4. (stupanje na snagu)

Ovaj Pravilnik stupa na snagu slijedećeg dana od dana davanja suglasnosti Vlade SBK i objavit će se na oglasnoj ploči u zgradi sjedišta Službe i Biltenu Službe.

Broj: 01-02-02-136/22
Travnik, 18.2.2022. godine

Predsjednica Upravnog odbora
Greta Kuna, prof., s.r.

Vlada Srednjobosanskog kantona dala je saglasnost na ovaj Pravilnik na 117. sjednici, održanoj dana 3.3.2022. godine.
Broj: 01-11.7-1593/2022

**BOSNA I HERCEGOVINA
FEDERACIJA BOSNE I HERCEGOVINE
SREDNJOBOSANSKI KANTON
SLUŽBA ZA ZAPOŠLJAVANJE
SREDNJOBOSANSKOG KANTONA
TRAVNIK**



**BOSNA I HERCEGOVINA
FEDERACIJA BOSNE I HERCEGOVINE
KANTON SREDIŠNJA BOSNA
SLUŽBA ZA ZAPOŠLJAVANJE
KANTONA SREDIŠNJA BOSNA
TRAVNIK**

I N F O R M A C I J A

**o ispitivanju tržišta rada za 2022. godinu
na području SBK/KSB**



Travnik, februara 2022. godine

Služba za zapošljavanje SBK/KSB Travnik je provela anketu ispitivanje tržišta rada, **od 10.1.2022. do 4.2.2022. godine**, uz saradnju s Federalnim zavodom za zapošljavanje. Federalni zavod za zapošljavanje je osigurao tehnička sredstva – tableti, koji su podijeljeni po biroima, a Služba je (shodno ustaljenoj praksi) evidentirana pitanja 'prebacila' u dokument upitnika u pisanoj formi.

Ovo je redovna aktivnost Službe.

U svrhu ispitivanja tržišta rada anketirani su poslodavci koji zapošljavaju 5 ili više radnika i to privatna preduzeća (realni privredni sektor), te društvena preduzeća i ustanove (do 5% od ukupnog broja anketiranih). Provođenje same ankete izvršili su voditelji biroa i savjetodavci iz Službe za zapošljavanje.

Primarni cilj ove ankete odnosi se, uglavnom, na stjecanje realnog uvida u stanje na tržištu rada, koje se temelji na prikupljanju podataka i informacija, a iznesena mišljenja, ocjene i sugestije poslodavaca bitno utiču na formiranje određenih stavova, izvođenje potrebnih zaključaka i davanje odgovarajućih preporuka, čime se potvrđuje vjerodostojnost cjelokupne analize tržišta rada.

Anketa je od posebnog značaja za ovu Službu, jer se njome ostvaruje i afirmira neposredan kontakt s poslodavcima, te jača društvena uloga u posredovanju u zapošljavanju nezaposlenih osoba. Pored uloge u posredovanju u zapošljavanju, rezultati ankete trebali bi poslužiti i kao temelj za provođenje stručne pripreme, odnosno prekvalifikacije-obuke nezaposlenih osoba, te utvrđivanje suficitarnosti odnosno deficitarnosti pojedinih zanimanja, a posebno bi trebala poslužiti kao dobar temelj za provođenje upisne politike, kako u srednjim školama, tako i na visokoškolskim ustanovama na području našeg kantona, što do sada nije bio slučaj.

Za provođenje ankete sačinjen je poseban - prikladan upitnik, u kojem je od anketiranih traženo da iskažu svoje potrebe za radnicima u 2022. godini, na koje vrijeme će ih zaposliti, eventualne tzv. "viškove", potrebe za prekvalifikacijom – obukom (radi lakšeg zapošljavanja, odnosno održavanja ukupne zaposlenosti u tvrtki), dosadašnja suradnja s ovom Službom i druga slična pitanja.

Anketa je vršena u manjem obujmu nego prethodnih godina (do 2017. godine), zbog toga što smo anketirali uglavnom privatna preduzeća (anketiran je ukupno 141 subjekt; prošle – 2020. godine 123 subjekta; 2016. godine 400 subjekata).

Anketiranje je obavljeno i **on line** i **direktnim kontaktom (posjeta poslodavcu)**.

Anketa je rađena metodom **jednostavnog slučajnog uzorka**, nakon koje je određena **lista ispitanika** (poslodavaca). Okvir uzorka je baza podataka Porezne uprave Federacije Bosne i Hercegovine. Veličina uzorka koja je utvrđena kao potrebna za ovo istraživanje je 1.200 poslodavaca u Federaciji Bosne i Hercegovine, od kojih njih **141** na području Srednjobosanskog kantona.

Pregled broja anketiranih poslodavaca

Općina	Potrebno anketirati	Anketirano	(3:2) %	Broj upitnika sa iskazanim potrebama	Broj upitnika bez iskazanih potreba	% (5:3)
1	2	3	4	5	6	7
Bugojno	16	15	93,8%	9	6	60,0%
Busovača	7	7	100,0%	4	3	57,1%
Dobretići	0	0	0,0%	0	0	0,0%
Donji Vakuf	5	5	100,0%	2	3	40,0%
Fojnica	8	8	100,0%	4	4	50,0%
G.Vakuf-Uskoplje	6	6	100,0%	6	0	100,0%
Jajce	10	8	80%	5	3	62,5%
Kiseljak	22	22	100,0%	6	16	22,7%
Kreševo	6	6	100,0%	3	3	50,0%
NoviTravnik	11	10	90,9%	7	3	70,0%
Travnik	21	21	100,0%	19	2	90,5%
Vitez	29	27	93,1%	19	8	70,4%
Ukupno SBK	141	135	95,7%	84	51	62,2%

Ovoga puta smo trebali anketirati 141 poslodavca, od kojih je ukupno anketirano 135, ili 95,7%. Veliki postotak vraćenih - popunjenih upitnika jasno upućuje na zaključak da i dalje postoji zainteresiranost anketiranih za samu anketu.

U 2021. godini broj upitnika s iskazanim potrebama bio je 71 dok je ove, 2022. godine, 84 upitnika s iskazanim potrebama. Po općinama to izgleda ovako: Bugojno 9 upitnika (prethodne godine 12), Busovača 4 upitnika (prethodne godine 1), Dobretići 0 upitnika (prethodne godine 1), Donji Vakuf 2 upitnika (prethodne godine 4), Fojnica 4 upitnika (prethodne godine 0), Gornji Vakuf - Uskoplje 6 upitnika (prethodne godine 9), Jajce 5 upitnika (prethodne godine 7), Kiseljak 6 upitnika (prethodne godine 11), Kreševo 3 upitnika (prethodne godine 0), Novi Travnik 7 upitnika (prethodne godine 5), Travnik 19 upitnika (prethodne godine 13), Vitez 19 upitnika (prethodne godine 8).

Mišljenja smo da je relativno veliki broj anketnih upitnika kojima su iskazane potrebe za novim zapošljavanjem posljedica kvalitetnog i odgovornog anketiranja.

Pregled broja anketiranih poslodavaca - prema obliku vlasništva

Općina	Broj anketiranih poslodavaca	Od toga		
		Državna	Privatna	Ostalo
Bugojno	15	1	14	0
Busovača	7	0	6	1
Dobretići	0	0	0	0
Donji Vakuf	5	1	4	0
Fojnica	8	0	8	0
G.Vakuf-Uskoplje	6	0	6	0
Jajce	8	0	8	0
Kiseljak	22	0	22	0
Kreševo	6	0	6	0
Novi Travnik	10	1	9	0
Travnik	21	1	20	0
Vitez	27	0	27	0
Ukupno SBK	135	4	130	1

Saradnja sa Službom za zapošljavanje

Općina	Anketirano	Zadovoljstvo saradnjom				Niti zadovoljan Niti nezadovoljan
		Potpuno zadovoljan	zadovoljan	Potpuno nezadovoljan	Nezadovoljan	
Bugojno	15	9	0	1	0	5
Busovača	7	1	3	1	0	2
Dobretići	0	0	0	0	0	0
Donji Vakuf	5	1	3	1	0	0
Fojnica	8	2	3	0	0	3
G.Vakuf-Uskoplje	6	1	3	0	0	2
Jajce	8	0	2	0	1	5
Kiseljak	22	7	8	0	1	6
Kreševo	6	1	3	0	0	2
Novi Travnik	10	0	3	0	0	7
Travnik	21	5	3	0	1	12
Vitez	27	0	14	1	1	11
Ukupno SBK	135	27	45	4	4	55

Jedno od pitanja u anketi bilo je i to jesu li pojedini subjekti zadovoljni saradnjom sa Službom za zapošljavanje, gdje su isti u postotku – 53,33% (u 2021. godini 41,00 %) iskazali svoje zadovoljstvo, njih 5,93% su iskazali svoje nezadovoljstvo saradnjom, dok njih 40,74% nije niti zadovoljno, niti nezadovoljno saradnjom (ovo iz razloga što ovi poslodavci nisu niti ostvarili suradnju sa Službom u prethodnoj - 2021. godini).

Oblici ostvarene saradnje sa Službom za zapošljavanje

Općina	Odgovorilo	A	B	C	D	E	F	G	H
Bugojno	15	12	12	11	10	9	9	7	0
Busovača	7	5	5	5	3	3	3	3	1
Dobretići	0	0	0	0	0	0	0	0	0
Donji vakuf	5	5	5	5	5	3	3	3	1
Fojnica	8	5	5	5	4	5	5	6	3
G.Vakuf- Uskoplje	6	6	6	6	6	6	6	6	0
Jajce	8	8	8	8	8	8	8	7	1
Kiseljak	22	22	22	21	21	21	21	21	6
Kreševo	6	6	6	6	6	6	6	6	2
Novi Travnik	10	5	5	5	5	5	5	5	3
Travnik	21	13	13	13	13	11	11	11	4
Vitez	22	21	13	20	15	10	14	10	0
Ukupno SBK	130	108	100	105	96	87	91	85	21

Legenda: A- Informisanje (oglašavanje) o ponudi radne snage	E- Pravna pomoć
B- Posredovanje u zapošljavanju zaposlenika	F- Rješavanje viška
C- Učestvovanje u programima aktivne politike zapošljavanja	G- Učestvovanje na Sajmu zap.
D- Obuka, doobuka, prekvalifikacija	H- Ostalo

Nastavljajući analizu saradnje ove Službe i anketiranih, koja svakako predstavlja jedno od najvažnijih zadataka u radu same Službe, tražili smo da se anketirani izjasne na koji način, odnosno u kojem obliku se ta saradnja odvijala. U tom smislu postavili smo više alternativnih odgovora, nakon čega se jasno da zaključiti da su se isti najčešće obraćali s ciljem informisanja o ponudi radne snage i oglašavanja (83,08%), učestvovanja u programima aktivne politike zapošljavanja (80,76%), te posredovanja u zapošljavanju (76,92%).

Pregled potrebnog broja radnika u 2022. godini po vrsti zasnivanja radnog odnosa

Općina	Broj nezaposlenih 31.12.2021.	Svega zaposlenih (po Federalnoj poreznoj upravi) 31.12.2021.	POTREBAN BROJ RADNIKA (razlog)		
			Povećanje obima poslovanja	Promjene u sistemu poslovanja	Ukupno (4+5)
1	2	3	4	5	7
Bugojno	4524	6325	84	6	90
Busovača	2445	3207	7	0	7
Dobretići	57	48	0	0	0
Donji Vakuf	2293	2911	21	0	21
Fojnica	1546	2832	148	0	148
G.Vakuf-Uskoplje	2428	3310	55	33	88
Jajce	2810	3999	29	2	31
Kiseljak	1976	4312	34	10	44
Kreševo	493	1167	28	0	28
Novi Travnik	2903	5372	71	0	71
Travnik	7363	12497	338	50	388
Vitez	3668	6068	141	25	166
Ukupno SBK	32506	52048	956	126	1082

U 2021. godini subjekti planiraju zaposliti ukupno 1.082 osoba (u 2021. godini 510), od čega zbog povećanja obujma poslovanja 956 (u 2021. godini 376), zbog promjene sistema poslovanja 126 (u

2021. godini 134).

Posmatrajući ukupno u 2022. godini, trebalo bi se zaposliti mnogo više osoba - njih 1.082, nego u 2021. godini – njih 510.

Posmatrajući po općinama, najveći broj osoba trebao bi se zaposliti u općini Travnik – 388, zatim u Vitezu – 166, Fojnici – 148, Bugojnu – 90, a u općinama Busovača – 7 i Dobretići – 0 taj broj je najmanji.

Način zapošljavanja novih radnika

Općina	Odgovorilo	A	B	C	D	E	F	G	H	I
Bugojno	15	11	13	7	8	8	0	3	9	1
Busovača	7	3	3	0	1	0	0	1	2	1
Dobretići	0	0	0	0	0	0	0	0	0	0
Donji Vakuf	5	2	4	2	2	1	0	1	2	0
Fojnica	8	6	8	3	5	5	1	0	1	1
G.Vakuf-Uskoplje	6	3	6	2	2	2	0	0	6	0
Jajce	8	7	8	4	1	6	0	1	1	0
Kiseljak	22	9	16	7	8	4	1	0	6	1
Kreševo	6	3	6	2	1	0	0	0	0	0
Novi Travnik	10	5	7	1	4	5	0	0	5	1
Travnik	22	11	16	2	6	7	1	0	9	1
Vitez	25	3	22	5	9	6	2	2	11	0
Ukupno SBK	134	63	109	35	47	44	5	8	52	6

Legenda: A-Posredovanjem biroa za zapošljavanje	E-Korištenjem društvenih mreža
B-Ličnim kontaktima, putem poznanstava i preporuka zapošljavanje	F-Posredstvom privatnih agencija za
C-Posredstvom sredstava javnog informisanja	G-Posredstvom obrazovnih ustanova
D-Putem internet stranice firme	H-Korištenjem vlastite baze podataka
I-Ostalo	

Znajući da anketirani već duže vremena nemaju nikakvu zakonsku obavezu dostavljati svoje potrebe za zapošljavanjem putem ove Službe, ovoga puta zaista možemo biti zadovoljni iznijetim podacima da su isti izrazili spremnost našeg posredovanja u zapošljavanju u 47,01% slučajeva (u 2021. godini, također, 47,01%).

I pored toga naša primarna zadaća je svakako povećanje navedenog postotka.

Potreban broj radnika u 2022. godini po stepenu stručnog obrazovanja (usporedba s 2021. godinom)

Općina	Ukupno		PO STEPENU STRUČNOG OBRAZOVANJA							
	2021.	2022.	1	2	3	4	5	6	7	8
Bugojno	90	90	35	0	45	7	2	0	1	0
Busovača	1	7	0	0	0	6	0	1	0	0
Dobretići	1	0	0	0	0	0	0	0	0	0
Donji Vakuf	32	21	0	3	18	0	0	0	0	0
Fojnica	0	148	60	0	15	63	10	0	0	0
G.Vakuf-Uskoplje	92	88	6	11	61	0	10	0	0	0
Jajce	33	31	0	0	23	6	0	1	1	0
Kiseljak	59	44	10	0	9	10	15	0	0	0
Kreševo	0	28	11	0	17	0	0	0	0	0
Novi Travnik	107	71	4	4	35	24	4	0	0	0
Travnik	79	388	56	0	292	20	14	1	5	0
Vitez	16	166	10	0	108	35	5	1	7	0

Ukupno SBK	510	1082	192	18	623	171	60	4	14	0
-------------------	------------	-------------	------------	-----------	------------	------------	-----------	----------	-----------	----------

I ovog puta, kao i prethodnih godina, najveći broj zaposlenja trebao bi se dogoditi u trećem (KV) sttepenu obrazovanja – 623 (u 2021. godini 401).

Gledajući ukupno, kvalifikacijska struktura radnika koji bi se trebali zaposliti je dosta povoljna.

Pregled potreba za radnicima u 2022. godini (po najbrojnijim zanimanjima)

NAZIV ZANIMANJA	SVEGA	POVEĆANJE OBIMA POSLOVANJA	PROMJENE U SUSTAVU POSLOVANJA	STANJE NA EVIDENCIJI 31.12.2021.
1	2	3	4	5
I STEPEN STRUČNOG OBRAZOVANJA				
Radnici bez zanimanja	187	156	31	
Sobarica	5	5	0	
Ukupno SBK	192	161	31	10029
II STEPEN STRUČNOG OBRAZOVANJA				
Fasader	3	3	0	0
Pomoćni kuhar	1	1	0	0
Pomoćni radnik	4	4	0	0
Šivač	10	10	0	12
Ukupno SBK	18	18	0	
III STEPEN STRUČNOG OBRAZOVANJA				
Prodavač	48	40	8	2277
Bravar	18	18	0	862
Mašinbravar	3	0	3	254
Automehaničar	1	1	0	695
Stolar	130	110	20	345
Šivač odjeće	95	75	20	48
Krojač	19	14	5	653
Tapetar	5	5	0	1
Električar	3	3	0	19
Zavarivač	24	24	0	223
Zidar	10	10	0	130
Tesar	10	10	0	47
Obučar	170	170	0	179
Mehaničar alatnih strojeva	3	3	0	13
Konobar	25	25	0	246
Šanker	2	2	0	0
Kuhar	7	7	0	521
Poslastičar	3	3	0	16
Pekar	7	7	0	8
Armirač	5	5	0	10
Instalater grijanja	1	1	0	45
Fasader	5	5	0	0
Tokar	7	7	0	193
Rukovalac građ. strojevima	7	7	0	24
Mesar	10	10	0	29

Čuvar objekta (zaštitar)	5	5	0	0
Ukupno SBK	623	567	56	
IV STEPEN STRUČNOG OBRAZOVANJA				
Građevinski tehničar	1	1	0	147
Administrativni radnik	3	3	0	45
Strojarski tehničar	6	6	0	733
Drvni tehničar	33	33	0	244
Elektrotehničar	5	1	4	185
Skladištar	45	44	1	0
Ekonomski tehničar	13	3	10	534
Radnik na CNC stroju	45	38	7	0
Operator za rad na računalu	20	20	0	5
Ukupno SBK	171	149	22	
V STEPEN STRUČNOG OBRAZOVANJA				
Vozač	48	36	12	352
Stolar	10	10	0	5
Šivač	2	2	0	0
Ukupno SBK	60	48	12	
VI STEPEN STRUČNOG OBRAZOVANJA				
Odgajatelj (ica)	1	1	0	1
Inženjer strojarstva	1	1	0	12
Ekonomist	2	2	0	211
Ukupno SBK	4	4	0	
VII STEPEN STRUČNOG OBRAZOVANJA				
Profesor predškolskog odgoja	1	0	1	1
Veterinar	1	0	1	11
Inženjer elektrotehnika	1	0	1	9
Dipl. ekonomista	11	9	2	91
Ukupno SBK	14	9	5	

U ovoj tablici smo pokušali prezentovati podatke planiranog zapošljavanja, kako po stepenu stručnog obrazovanja budućih zaposlenika, tako i nazivu zanimanja, a sve to uspoređujući sa stanjem, odnosno brojem nezaposlenih u tom zanimanju na dan 31.12.2021. godine, kako bismo došli do podataka o 'tzv.' deficitarnim, odnosno suficitarnim zanimanjima. Posebno naglašavamo da smo prezentirali podatke za ukupno 1.082 radna mjesta (planirano zapošljavanje za ukupno 1.082 nezaposlene osobe).

Gledajući ukupno, postoji veoma mali broj deficitarnih zanimanja.

U trećem stepenu stručnog obrazovanja deficitarni su fasaderi i tapetari.

U četvrtom stepenu stručnog obrazovanja deficitarni su radnici na CNC stroju i operatori za rad na računalu.

U šestom i sedmom stepenu stručnog obrazovanja nema deficitarnih zanimanja.

Kada je riječ o suficitarnim zanimanjima, onda moramo istaći da je taj broj znatno veći nego kod deficitarnih zanimanja, a najprisutniji je u trećem stepenu stručnog obrazovanja i to kod prodavača, zatim kod automehaničara, bravara, kuhara, kovinotokara, vozača, itd.

U četvrtom stepenu stručnog obrazovanja ona je najizraženija kod mašinskih tehničara, zatim kod ekonomskih tehničara, drvnih tehničara, itd.

U šestom stepenu stručnog obrazovanja suficitarni su ekonomisti i inženjeri mašinstva.

U sedmom stepenu stručnog obrazovanja suficitarni su diplomirani ekonomisti i veterinari.

Napominjemo da podatke o deficitarnim i suficitarnim zanimanjima treba uzeti s rezervom, jer je anketiran relativno mali broj poslodavaca (141) u odnosu na ukupan broj poslovnih subjekata u Srednjobosanskom kantonu.

Pregled potreba za osposobljavanjem radnika (prema vrsti)

Općina	Ukupno		A	B	C	D	E	F	G
	2021.	2022.							
Bugojno	0	12	5	2	0	0	1	1	3
Busovača	2	1	1	0	0	0	0	0	0
Dobretići	0	0	0	0	0	0	0	0	0
Donji Vakuf	4	5	2	1	1	0	1	0	0
Fonica	0	0	0	0	0	0	0	0	0
G.Vakuf-Uskoplje	6	8	6	0	0	1	0	1	0
Jajce	4	1	0	1	0	0	0	0	0
Kiseljak	6	6	3	1	0	0	0	0	2
Kreševo	0	3	2	1	0	0	0	0	0
Novi Travnik	5	4	2	0	0	0	1	0	1
Travnik	5	12	6	1	0	2	2	1	0
Vitez	5	15	8	2	0	1	0	4	0
Ukupno SBK	37	67	35	9	1	4	5	7	6

Legenda: A-Obuka za određene poslove u okviru radnog mjesta E-Upravljanje projektima
 B-Rad na računalu ili druga informatička obuka F-Dokvalifikacija i prekvalifikacija
 C-Strani jezici G-Ostalo
 D-Upravljanje vozilom visoke kategorije

Znajući za postojanje neusaglašenosti koje vlada između školstva i potreba privrede za pojedinim zanimanja radnika i ovoga puta smo postavili upit anketiranima imaju li potrebu za stručnom obukom – doobukom, prekvalifikacijom, kao i na koji način bi to trebalo učiniti. Napravili smo i usporedbu s prethodnom godinom.

Na temelju iskazanih potreba anketirani su se u 52,23% slučajeva izjasnili za obuku za određene poslove u okviru radnog mjesta, u 13,43% slučajeva izjasnili za osposobljavanje za rad na kompjuteru ili drugu informatičku obuku, 10,44% slučajeva za dokvalifikaciju i prekvalifikaciju u verificiranoj instituciji, itd. Sve ovo potvrđuje tezu o manjkavosti našeg obrazovnog sustava, odnosno njegovu neprilagođenost potrebama tržišta rada.

Pregled općina u kojima su anketirani iskazali višak radnika

Općina	Ukupno		PO KVALIFIKACIJSKOJ STRUKTURI						
	2021.	2022.	NKV	PKV	KV	SSS	VKV	VŠS	VSS
1	2	3	4	5	6	7	8	9	10
Bugojno	1	5	5	0	0	0	0	0	0
Busovača	3	0	0	0	0	0	0	0	0
Dobretići	0	0	0	0	0	0	0	0	0
Donji Vakuf	0	0	0	0	0	0	0	0	0
Fojnica	0	5	0	2	3	0	0	0	0
G.Vakuf-Uskoplje	0	0	0	0	0	0	0	0	0
Jajce	0	0	0	0	0	0	0	0	0
Kiseljak	2	9	4	0	5	0	0	0	0
Kreševo	0	2	2	0	0	0	0	0	0
Novi Travnik	2	0	0	0	0	0	0	0	0
Travnik	0	0	0	0	0	0	0	0	0
Vitez	0	0	0	0	0	0	0	0	0
Ukupno SBK	8	21	11	2	8	0	0	0	0

Anketirani su u većem broju nego je to bilo u 2021. godini predvidjeli pojavu viška radnika (u 21

slučaju, a u 2021. godini u 8 slučajeva). Posmatrajući po općinama, on je predviđen u općinama Kiseljak – 9, Bugojno – 5, Fojnica - 5 i Kreševo – 2. Kada je riječ o kvalifikacijskoj strukturi osoba koje bi trebale ostati bez posla, ona je najprisutnija kod radne snage trećeg stepena stručne spreme (KV).

Po ko zna koji put ističemo kako je sama anketa imala svoj smisao, a posebno kada se ima na umu da anketirani subjekti nisu imali nikakvu obavezu učestvovanja u istoj. Još kada bi i ostali subjekti, misleći prije svega na resorna ministarstva, odnosno školske ustanove, kako s područja ovog Kantona, tako i šire, konačno shvatili poruke koje se mogu iščitati iz same ankete, tada bi ista postigla svoj puni cilj.

U uvodnom dijelu ove informacije navedeni su primarni ciljevi i značaj same ankete, kako za ovu Službu, tako i za širu društvenu zajednicu u cjelini.

S ciljem stvaranja boljih uvjeta za unapređenje tržišta rada i otklanjanje uočenih slabosti, ova Služba će učiniti slijedeće:

- Dostaviti informaciju Vladi SBK, nadležnim ministarstvima KSB (Ministarstvo privrede i Ministarstvo obrazovanja, nauke, mladih, kulture i sporta), Udruženju poslodavaca SBK, svim općinama, s ciljem uspostavljanja stručnog dijaloga (stanje, prognoze, očekivanja), te nakon toga donijeti odgovarajuće zaključke i preporuke za unaprjeđenje aktivnih mjera u ovoj oblasti.
- Putem navedenih ministarstva SBK pokušati utjecati na upisnu politiku u srednjim i visokim školama, kako bi se ona u narednom periodu prilagodila potrebama tržišta rada.
- Održati Sajam zapošljavanja (u saradnji s nadležnim ministarstvom, udruženjima poslodavaca i načelnicima općina), na kojem će se, pored ostalog, prezentovati i rezultati ove informacije, ukoliko dopusti trenutna situacija izazvana pandemijom COVID-19.
- Služba će nastaviti u svim općinama (završni razredi osnovnih i srednjih škola) s prezentacijom, pod nazivom „ŠTA NA KRAJU ŠKOLOVANJA“.
- Putem poticajnih mjera, Služba će nastaviti, u saradnji s poslodavcima, s dodatnom obukom - dokvalifikacijom i prekvalifikacijom, jer je očigledno da im postojeći školski sistem u ovom času nije u mogućnosti osigurati adekvatnu osposobljenost, a s ciljem udovoljenja zahtjevima poslodavaca za kvalitetnijom radnom snagom.
- Rezultati koje je ponudila Informacija poslužit će kao temelj za kreiranje određenih aktivnosti u poslovima posredovanja u zapošljavanju.

v.d. zamjenik ravnatelja

v.d. direktor

Marinko Krajina, dipl. ing., s.r.

Željko Lončar, dipl. oec., s.r.

MS

**BOSNA I HERCEGOVINA
FEDERACIJA BOSNE I HERCEGOVINE
SREDNJOBOSANSKI KANTON
SLUŽBA ZA ZAPOŠLJAVANJE
SREDNJOBOSANSKOG KANTONA
TRAVNIK
Upravni odbor**



**BOSNA I HERCEGOVINA
FEDERACIJA BOSNE I HERCEGOVINE
KANTON SREDIŠNJA BOSNA
SLUŽBA ZA ZAPOŠLJAVANJE
KANTONA SREDIŠNJA BOSNA
TRAVNIK
Upravno vijeće**

Temeljem odredbi člana 12. Odluke o osnivanju Službe za zapošljavanje SBK/SBK Travnik („Službene novine SBK/SBK”, broj: 02/02, 02,04, 16/04, 15/12, 12/15, 7/16 i 13/16), te članka 8. Statuta Službe („Službene novine SBK/SBK”, broj: 05/02, 03/05, 9/13, 14/15i03/17), Upravno vijeće, na prijedlog direktora, uz suglasnost zamjenika ravnatelja, na sjednici održanoj 14.3.2022. godine, donosi

ZAKLJUČAK
o prihvatanju Informacije o ispitivanju tržišta rada
za 2022. godinu na području SBK

I

Prihvata se Informacija o ispitivanju tržišta rada za 2022. godinu na području SBK

II

Informaciju objaviti u Biltenu Službe za zapošljavanje SBK.

Broj; 01-02-145/22
Travnik, 14.3.2022. godine

Predsjednica
Upravnog odbora
Greta Kuna, s.r.

STATISTIČKI DIO

UVODNE NAPOMENE

Krajem mjeseca februara **2022.** godine na evidenciji Službe za zapošljavanje Srednjobosanskog kantona bilo je evidentirano ukupno 31.829 osoba, što je u usporedbi sa stanjem kraja mjeseca **februara 2022.** godine smanjenje za 397 osoba, ili 1,25%.

Gledajući ukupan broj novoprijavljenih osoba (820), odnosno njihov stepen stručnog obrazovanja, uočavamo da je najviše osoba sa IV stepenom i to 288, ili 35,12, zatim III stepenom obrazovanja 274 ili 33,41%, VI₂ stepenom 35 ili 4,27%, I stepenom 177 ili 21,59%, VII₂ stepenom 21 ili 2,56%, VII₁ stepenom 14, ili 1,71%, VI₁ stepenom 6, ili 0,73%, te II stepenom 5, ili 0,61%.

Gledajući ukupan broj novoprijavljenih osoba po prestanku radnog odnosa (563), odnosno njihov stepen stručnog obrazovanja, uočavamo da je najviše osoba III stepena 202, ili 35,88, zatim IV stepena 202, ili 35,88%, VI₂ stepena 22, ili 3,91%, VII₂ stepena 19, ili 3,37%, I stepena 101, ili 17,94%, VII₁ stepena 10, ili 1,78%, te VI₁ stepena 5, ili 0,89%.

Gledajući ukupan broj nezaposlenih osoba sudionika seminara i savjetovanja (756), tijekom mjeseca **ožujka 2022.** godine, najviše je obavljeno *individualnih savjetovanja* – 679, i *informativnih seminara* – 77.

Nacionalna struktura nezaposlenih je takva da je od ukupnog broja prijavljenih najviše Bošnjaka i to 23.977, ili 75,33%, zatim Hrvata 7.177, ili 22,54%, Srba 228, ili 0,71%, te 447 ostalih, ili 1,40%.

Kvalifikacijska struktura nezaposlenih osoba je takva da je najveći broj III stepena stručne spreme i to – 10.992, ili 34,53%, I stepena 9.970, ili 31,32, IV stepena 8.249, ili 25,92%, VI₂ stepena 1.181, ili 3,71%, VII₂ stepena 466, ili 1,46%, VII₁ stepena 381, ili 1,20%, II stepena 316, ili 0,99%, VI₁ stepena 197, ili 0,62%, te V stepena 77, ili 0,24%.

Kvalifikacijska struktura nezaposlenih osoba koje prvi put traže zaposlenje je takva da je najveći broj I stepena stručne spreme i to 4.252, ili 38,56%, III stepena 2.922, ili 26,50%, IV stepena 2.689, ili 24,39, VI₂ stepena 698, ili 6,33, VII₂ stepena 244, ili 2,21%, VII₁ stepena 99, ili 0,90%, II stepena 70, ili 0,63%, VI₁ stepena 51, ili 0,46%, te V stepena 2, ili 0,02%.

Po raznim osnovama, s evidencije nezaposlenih, brisano je ukupno 1.217 osoba, od čega najviše zbog **zaposlenja** njih 920, ili 75,6%, dok je zbog **neurednog javljanja** brisano ukupno 119 osoba, ili 9,8%.

Kada govorimo o osobama koje su se zaposlile u mjesecu **martu 2022.** godine (ukupno 691), njih 239 je s IV stepenom stručnog obrazovanja, zatim 280 s III stepenom, 107 s I stepenom, 40 sa VI₂ stepenom, 13 sa VII₂ stepenom, 7 sa VII₁ stepenom te 3 sa VI₁ stepenom obrazovanja.

Krajem mjeseca **martu 2022.** godine na evidenciji nezaposlenih je bilo ukupno 14.363 korisnika **zdravstvene zaštite**, što čini 45,12% od ukupnog broja nezaposlenih osoba. Korisnika **novčane naknade** na dan **31.3.2022.** godine je bilo ukupno 1.106, ili 3,47% od ukupnog broja nezaposlenih osoba.

Na dan **31.3.2022.** godine na evidenciji nezaposlenih osoba je bilo ukupno 7.539 demobilisanih boraca, članova porodica šehida/ poginulih boraca ili nestalih boraca odbrambeno- oslobodilačkog rata (što je 23,68% od ukupnog broja nezaposlenih), od čega samo demobilisanih boraca 6.696, RVI 408 i članova porodica šehida/ poginulih boraca 280.

**PREGLED AKTIVNOSTI SLUŽBE
TOKOM MJESECA MARTA 2022. GODINE
- usporedba s prethodnim mjesecom -**

Pokazatelji	prethodni	izvještajni	povećanje	smanjenje	Indeks
Broj nezaposlenih	32.226	31.829		397	98,8
Demobilisani borci	6.745	6.696		49	99,3
Invalidi odbrambeno- oslobodilačkog rata	409	408		1	99,8
Ostali invalidi	149	137		12	91,9
Član porodice poginulog borca	300	280		20	93,3
Broj učenika	29.021	29.021	0	0	100,0
Broj studenata	6.132	6.032		100	98,4
Broj penzionera	54.008	53.966		42	99,9
Novoprijavljeni ukupno	798	820	22		102,8
Novoprijavljeni po prestanku radnog odnosa	542	563	21		103,9
Novoprijavljeni tehnološki višak	94	130	36		138,3
Ostalo	27	27	0	0	100,0
Brisani sa evidencije ukupno	1.201	1.217	16		101,3
Brisani zbog zaposlenja	848	928	80		109,4
Brisani zbog neurednog javljanja	133	119		14	89,5
Ostalo	220	170		50	77,3
Korisnici NN iz radnog odnosa	1.217	1.106		111	90,9
Podnesenih zahtjeva za NN	228	237	9		103,9
Podnesenih zahtjeva za prekid NN	69	71	2		102,9
Ukupan novčani iznos NN	555.260,34	503.478,38		51.781,96	90,7
Korisnici ZZ	14.385	14.363		22	99,8
% ZZ u odnosu na evidenciju nezaposlenih	44,70	45,13	0	0	101,0
Prijava ZZ	547	587	40		107,3
Odjava ZZ	422	609	187		144,3
Pripravnici korisnici ZZ	0	0	0	0	0,0
Urađeno rješenja za ZZ	736	777	41		105,6
Broj zaposlenih					
Broj zaposlenih po podacima FPU	51.928	51.862		66	99,9
Broj prijava na Poreznu ispostavu	758	913	155		120,4
Broj odjava na Poreznu ispostavu	668	790	122		118,3
Aktivnosti					
Izvršeno redovitih javljanja	13.816	13.950	134		101,0
Izvršeno izvanrednih javljanja	1.950	2.018	68		103,5
Izdano uvjerenja	2.468	2.850	382		115,5
Izdano prelaznica	36	29		7	80,6
Izvršeno posredovanja	462	516	54		111,7
Izdano rješenja o brisanju s evidencije	41	40		1	97,6
Podnijeto zahtjeva za dokup staža	12	16	4		133,3
Podnijeto zahtjeva za radne dozvole	6	6	0	0	100,0
Podnijeto zahtjeva za poticajne mjere	1	32	31		3.200,0
Informativnih seminara /broj učesnika	57	77	20		135,1
Motivacijskih seminara/broj učesnika	0	0	0	0	0,0
Obuka za teže zapošljive (JOB club)	12	11		1	0,0
Individualnih savjetovanja	639	679	40		106,3
Radionica /broj učesnika	0	0	0	0	0,0
Posjeta i kontakata s poslodavcima	437	642	205		146,9
Posjeta vladinim i nevladinim organizacijama	8	15	7		187,5
Zaposleni nakon savjetodavnog intervjua	401	513	112		127,9
Zaposleni nakon posredovanja u zapošljavanju	40	98	58		245,0

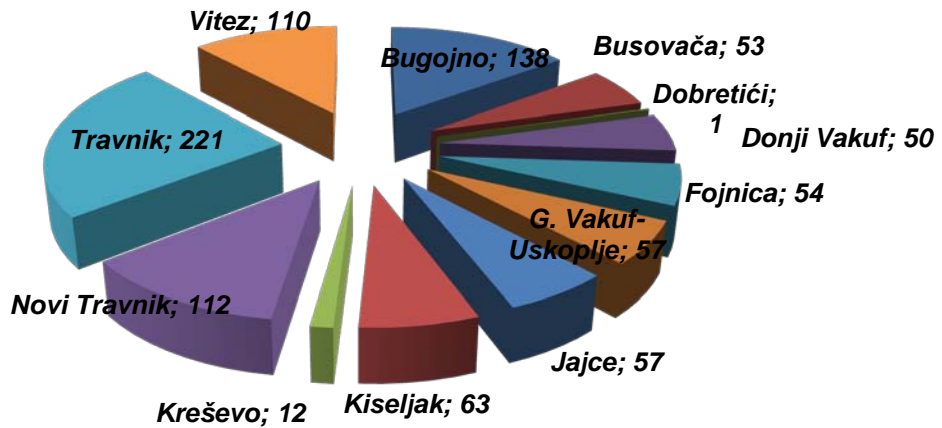
TABELA 2.

**PREGLED STANJA I KRETANJA NEZAPOSLENIH OSOBA
TOKOM MJESECA MARTA 2022. GODINE**

BIRO	Stanje 31.12. 2021.	MART 2022. GODINE					INDEKS	
		Stanje 28.2. 2022.	Broj novopri- javljenih	Brisani zbog zaposlenja	Brisani ostali razlozi	Stanje 31.3. 2022.	7 : 2	7 : 3
1	2	3	4	5	6	7	8	9
BUGOJNO	4524	4527	120	138	57	4452	98,4	98,3
BUSOVAČA	2445	2401	52	53	6	2394	97,9	99,7
DOBRETIĆI	57	60	0	1	1	58	101,8	96,7
DONJI VAKUF	2293	2287	69	50	17	2289	99,8	100,1
FOJNICA	1546	1563	31	54	16	1524	98,6	97,5
G. VAKUF-USKOPLJE	2428	2431	56	57	10	2420	99,7	99,5
JAJCE	2810	2847	68	57	22	2836	100,9	99,6
KISELJAK	1976	1968	56	63	18	1943	98,3	98,7
KREŠEVO	493	482	17	12	4	483	98,0	100,2
NOVI TRAVNIK	2903	2852	70	112	24	2786	96,0	97,7
TRAVNIK	7363	7216	193	221	28	7160	97,2	99,2
VITEZ	3668	3592	88	110	86	3484	95,0	97,0
UKUPNO Srednjobosanski kanton	32506	32226	820	928	289	31829	97,9	98,8

GRAFIČKI PRIKAZI NEZAPOSLENIH OSOBA PO ODREĐENIM KRITERIJIMA

Pregled stanja i kretanja nezaposlenih osoba po Biroima
BRISANE OSOBE ZBOG ZAPOSLENJA U MARTU 2022. GODINE



Pregled stanja i kretanja nezaposlenih osoba po Biroima
za Mart 2022. GODINE

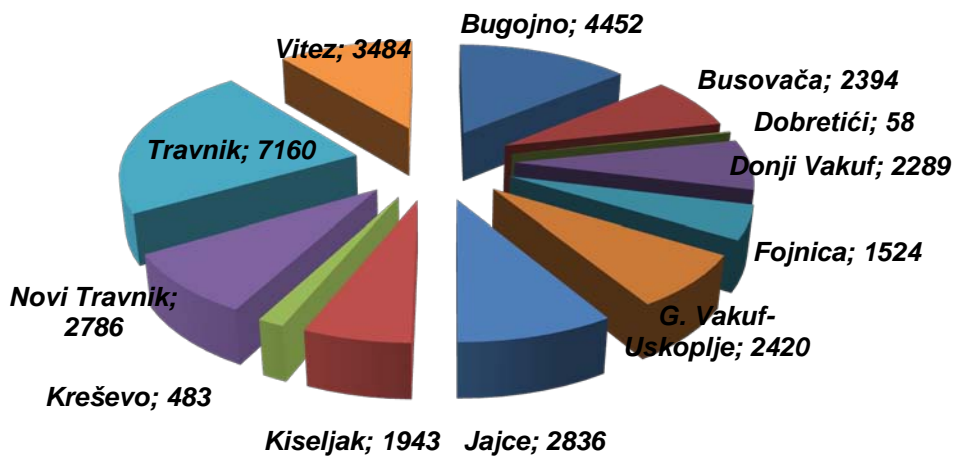


TABELA 3.

**PREGLED BROJA NOVOPRIJAVLJENIH OSOBA NA EVIDENCIJI SLUŽBE
U MJESECU MARTU 2022. GODINE
- PO STEPENU STRUČNOG OBRAZOVANJA -**

BIRO	Ukupno	Od toga žena	PO STEPENU STRUČNOG OBRAZOVANJA									
			1	2	3	4	5	61	62	71	72	8
BUGOJNO	120	64	38	0	44	30	0	0	5	1	2	0
BUSOVAČA	52	20	12	1	11	25	0	0	3	0	0	0
DOBRETIĆI	0	0	0	0	0	0	0	0	0	0	0	0
DONJI VAKUF	69	29	19	0	30	18	0	1	0	0	1	0
FOJNICA	31	16	5	0	7	16	0	0	2	0	1	0
G. VAKUF - USKOPLJE	56	35	16	0	19	15	0	0	3	1	2	0
JAJCE	68	30	8	0	26	20	0	1	7	4	2	0
KISELJAK	56	33	11	0	15	19	0	0	4	2	5	0
KREŠEVO	17	10	1	0	3	9	0	0	0	0	4	0
NOVI TRAVNIK	70	26	9	1	31	25	0	0	4	0	0	0
TRAVNIK	193	90	51	2	51	77	0	1	7	1	3	0
VITEZ	88	41	7	1	37	34	0	3	0	5	1	0
UKUPNO SBK	820	394	177	5	274	288	0	6	35	14	21	0

TABELA 4.

**PREGLED BROJA NOVOPRIJAVLJENIH OSOBA NA EVIDENCIJI SLUŽBE
PO PRESTANKU RADNOG ODNOSA
U MJESECU MARTU 2022. GODINE
- PO STEPENU STRUČNOG OBRAZOVANJA -**

BIRO	Ukupno	Od toga žena	PO STEPENU STRUČNOG OBRAZOVANJA									
			1	2	3	4	5	61	62	71	72	8
BUGOJNO	71	31	14	0	33	18	0	0	3	1	2	0
BUSOVAČA	32	8	6	0	8	18	0	0	0	0	0	0
DOBRETIĆI	0	0	0	0	0	0	0	0	0	0	0	0
DONJI VAKUF	59	23	13	0	28	16	0	1	0	0	1	0
FOJNICA	24	13	4	0	4	14	0	0	1	0	1	0
G. VAKUF - USKOPLJE	30	16	6	0	10	11	0	0	1	1	1	0
JAJCE	52	23	7	0	19	15	0	1	5	3	2	0
KISELJAK	51	29	7	0	15	18	0	0	4	2	5	0
KREŠEVO	13	8	0	0	2	7	0	0	0	0	4	0
NOVI TRAVNIK	54	25	7	1	26	18	0	1	1	0	0	0
TRAVNIK	146	68	35	1	43	55	0	1	7	1	3	0
VITEZ	31	11	2	0	14	12	0	1	0	2	0	0
UKUPNO SBK	563	255	101	2	202	202	0	5	22	10	19	0

TABELA 5.

**PREGLED BROJA NEZAPOSLENIH OSOBA NA EVIDENCIJI SLUŽBE
UČESNIKA SEMINARA I SAVJETOVANJA
TOKOM MJESECA MARTA 2022. GODINE**

BIRO	Ukupno	Informativni seminari	Motivacijski seminari	Individualna savjetovanja
BUGOJNO	86	1	0	85
BUSOVACA	91	0	0	91
DOBRETICI	5	0	0	5
DONJI VAKUF	0	0	0	0
FOJNICA	83	0	0	83
GORNJI VAKUF-USKOPLJE	95	0	0	95
JAJCE	21	0	0	21
KISELJAK	43	7	0	36
KRESEVO	31	1	0	30
NOVI TRAVNIK	86	5	0	81
TRAVNIK	127	44	0	83
VITEZ	88	19	0	69
UKUPNO SBK	756	77	0	679

TABELA 6.

**PREGLED BROJA NEZAPOSLENIH OSOBA NA EVIDENCIJI SLUŽBE
NA DAN 31.3.2022. GODINE
- PO NARODNOSTI -**

BIRO	Ukupno	NARODNOST			
		Hrvat	Bošnjak	Srbin	Ostali
BUGOJNO	4452	315	4086	25	26
BUSOVAČA	2394	754	1620	17	3
DOBRETIĆI	58	58	0	0	0
DONJI VAKUF	2289	2	2262	7	18
FOJNICA	1524	316	1187	7	14
G.VAKUF - USKOPLJE	2420	558	1847	4	11
JAJCE	2836	715	2025	35	61
KISELJAK	1943	931	919	25	68
KREŠEVO	483	373	108	1	1
NOVI TRAVNIK	2786	738	2019	18	11
TRAVNIK	7160	1062	5978	57	63
VITEZ	3484	1355	1926	32	171
UKUPNO SBK	31829	7177	23977	228	447

TABELA 7.

**PREGLED BROJA NEZAPOSLENIH OSOBA NA EVIDENCIJI SLUŽBE
NA DAN 31.3.2022. GODINE
- PO STEPENU STRUČNOG OBRAZOVANJA I NARODNOSTI -**

NARODNOST	STEPEN STRUČNOG OBRAZOVANJA										Ukupno
	1	2	3	4	5	6 1	6 2	7 1	7 2	8	
HRVAT	1608	96	2731	2120	27	69	249	98	179	0	7177
BOŠNJAK	7980	218	8122	6016	45	122	917	275	282	0	23977
SRBIN	48	1	78	70	4	6	12	5	4	0	228
OSTALI	334	1	61	43	1	0	3	3	1	0	447
Ukupno Srednjobosanski kanton	9970	316	10992	8249	77	197	1181	381	466	0	31829

**Grafički prikaz nezaposlenih osoba na evidenciji Službe po stepenu
stručnog obrazovanja i narodnosti na dan 31.3.2022.. godine**

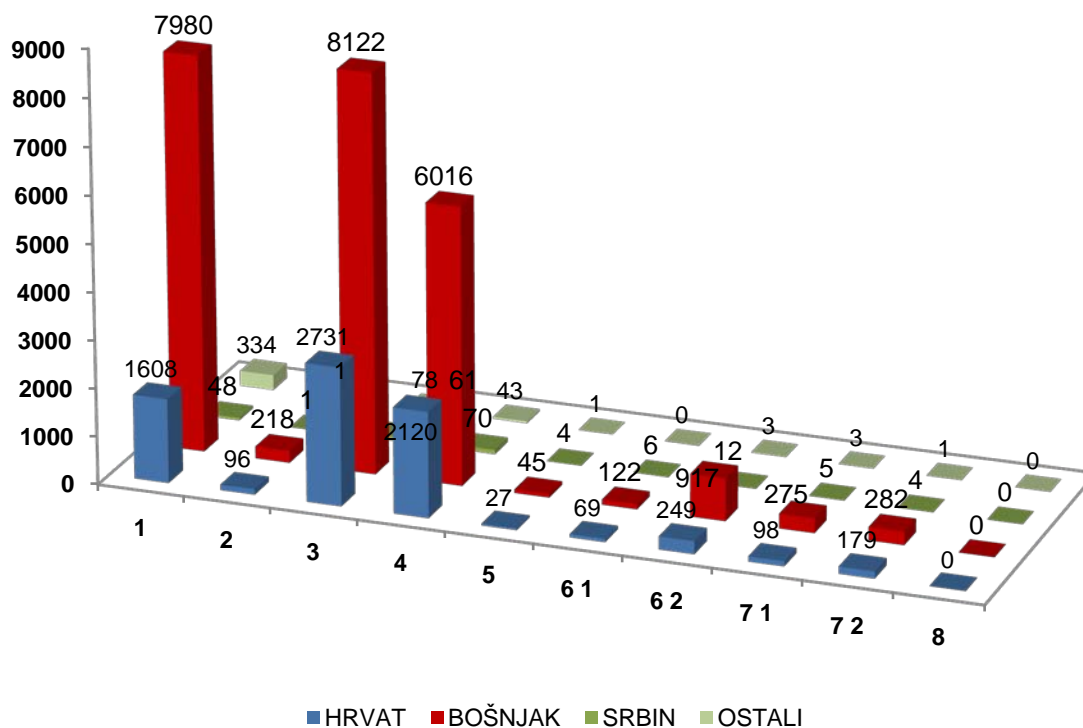


TABELA 8.

**PREGLED BROJA NEZAPOSLENIH OSOBA NA EVIDENCIJI SLUŽBE
NA DAN 31.3.2022. GODINE
- PO STUPNJU STRUČNOG OBRAZOVANJA -**

BIRO	UKUPNO		STEPEN STRUČNOG OBRAZOVANJA									
			1	2	3	4	5	61	62	71	72	8
BUGOJNO	4452	svega	1399	17	1658	1018	3	31	186	62	78	0
	2413	žena	760	8	755	646	0	19	128	38	59	0
BUSOVAČA	2394	svega	626	49	862	743	5	19	60	13	17	0
	1336	žena	352	16	402	490	0	13	43	9	11	0
DOBRETIĆI	58	svega	32	2	12	11	0	0	0	0	1	0
	29	žena	16	2	4	6	0	0	0	0	1	0
DONJI VAKUF	2289	svega	653	3	894	595	1	26	33	49	35	0
	1163	žena	311	0	419	340	0	16	21	34	22	0
FOJNICA	1524	svega	529	22	430	448	4	6	58	9	18	0
	881	žena	357	8	173	281	1	2	36	6	17	0
G. VAKUF – USKOPLJE	2420	svega	747	1	937	572	0	12	82	26	43	0
	1236	žena	366	0	409	361	0	7	54	11	28	0
JAJCE	2836	svega	932	48	1028	654	7	16	91	37	23	0
	1643	žena	561	30	504	430	0	12	68	23	15	0
KISELJAK	1943	svega	464	19	756	555	1	6	84	16	42	0
	1084	žena	240	10	373	360	0	4	54	12	31	0
KREŠEVO	483	svega	131	0	161	155	1	2	19	1	13	0
	306	žena	88	0	76	120	0	1	15	1	5	0
NOVI TRAVNIK	2786	svega	932	50	915	679	17	15	121	17	40	0
	1724	žena	632	32	420	515	3	11	79	4	28	0
TRAVNIK	7160	svega	2510	67	2125	1859	14	24	371	77	113	0
	3391	žena	1289	21	704	981	2	12	245	53	84	0
VITEZ	3484	svega	1015	38	1214	960	24	40	76	74	43	0
	1940	žena	578	24	550	626	2	28	56	44	32	0
UKUPNO	31829	svega	9970	316	10992	8249	77	197	1181	381	466	0
SBK	17146	žena	5550	151	4789	5156	8	125	799	235	333	0

TABELA 9.

**PREGLED BROJA NEZAPOSLENIH OSOBA NA EVIDENCIJI SLUŽBE
NA DAN 31.3.2022. GODINE
- OSOBE KOJE PRVI PUT TRAŽE ZAPOSLENJE -**

BIRO	UKUPNO		STEPEN STRUČNOG OBRAZOVANJA									
			1	2	3	4	5	61	62	71	72	8
BUGOJNO	1436	svega	518	6	417	311	0	4	120	11	49	0
	867	žena	321	2	220	189	0	4	86	7	38	0
BUSOVAČA	1002	svega	347	10	297	288	0	9	38	2	11	0
	753	žena	260	6	212	229	0	7	28	2	9	0
DOBRETIĆI	30	svega	15	1	8	5	0	0	0	0	1	0
	16	žena	8	1	3	3	0	0	0	0	1	0
DONJI VAKUF	788	svega	254	1	243	215	0	7	22	28	18	0
	475	žena	147	0	145	134	0	3	17	18	11	0
FOJNICA	532	svega	256	3	105	131	0	0	28	3	6	0
	409	žena	221	3	66	92	0	0	19	2	6	0
G. VAKUF – USKOPLJE	808	svega	269	1	246	199	0	2	60	4	27	0
	513	žena	177	0	148	128	0	1	40	3	16	0
JAJCE	1070	svega	425	14	320	233	0	4	56	9	9	0
	821	žena	345	11	230	178	0	3	43	5	6	0
KISELJAK	611	svega	162	9	189	182	0	0	47	4	18	0
	408	žena	110	4	126	126	0	0	29	3	10	0
KREŠEVO	124	svega	41	0	32	34	0	0	12	0	5	0
	98	žena	36	0	22	29	0	0	9	0	2	0
NOVI TRAVNIK	948	svega	433	7	236	183	0	2	60	4	23	0
	680	žena	350	4	134	139	0	2	35	1	15	0
TRAVNIK	2376	svega	1004	8	504	582	0	8	204	13	53	0
	1284	žena	584	4	192	312	0	3	142	7	40	0
VITEZ	1302	svega	528	10	325	326	2	15	51	21	24	0
	890	žena	378	8	196	226	1	8	38	18	17	0
UKUPNO	11027	svega	4252	70	2922	2689	2	51	698	99	244	0
SBK	7214	žena	2937	43	1694	1785	1	31	486	66	171	0

TABELA 10.

**PREGLED BROJA BRISANIH OSOBA S EVIDENCIJE SLUŽBE
U MJESECU MARTU 2022. GODINE
- PO RAZLOZIMA PRESTANKA VOĐENJA EVIDENCIJE -**

BIRO	Ukupno	Žena	RAZLOZI PRESTANKA VOĐENJA EVIDENCIJE										
			0	1	2	3	4	5	6	7	8	9	10
BUGOJNO	195	88	0	136	2	1	15	0	0	22	0	17	2
BUSOVAČA	59	28	0	50	3	0	4	1	0	0	0	1	0
DOBRETIĆI	2	0	0	1	0	0	1	0	0	0	0	0	0
DONJI VAKUF	67	27	0	50	0	1	9	0	0	3	0	2	2
FOJNICA	70	24	0	54	0	1	0	6	0	7	0	1	1
G.VAKUF - USKOPLJE	67	29	0	57	0	1	5	0	0	0	0	3	1
JAJCE	79	28	0	57	0	1	10	0	0	3	0	7	1
KISELJAK	81	39	0	63	0	0	7	0	0	7	0	2	2
KREŠEVO	16	5	0	12	0	0	3	0	0	1	0	0	0
NOVI TRAVNIK	136	72	0	112	0	0	5	0	0	6	1	11	1
TRAVNIK	249	110	0	220	1	0	14	1	0	0	0	9	4
VITEZ	196	121	0	108	2	1	8	3	0	70	0	3	1
UKUPNO SBK	1217	571	0	920	8	6	81	11	0	119	1	56	15

LEGENDA:

0 – ostali razlozi

1 – zaposlenje

2 – bavljenje privatnom djelatnošću

3 – uključenje u redovno školovanje

4 – stjecanje Uslova za penziju

5 – sticanje trajne nesposobnosti za rad

6 – odlazak na odsluženje vojnog roka

7 – odustajanje od traženja zaposlenja (neuredno javljanje)

8 – izdržavanje kazne zatvora duže od 6 mjeseci

9 – preseljenje na područje druge općine

10 – smrt

TABELA 11.

**PREGLED BROJA OSOBA KOJE SU SE ZAPOSILE
U MJESECU MARTU 2022. GODINE
- UKUPNO PO STEPENU STRUČNOG OBRAZOVANJA -**

BIRO	Ukupno	Od toga žena	PO STEPENU STRUČNOG OBRAZOVANJA									
			1	2	3	4	5	61	62	71	72	8
BUGOJNO	103	52	10	0	43	40	0	0	8	0	2	0
BUSOVAČA	49	26	5	0	19	19	0	1	2	1	2	0
DOBRETIĆI	1	0	1	0	0	0	0	0	0	0	0	0
DONJI VAKUF	50	20	7	0	20	19	0	1	1	1	1	0
FOJNICA	40	14	7	0	19	12	0	0	2	0	0	0
G.VAKUF - USKOPLJE	40	19	6	0	18	9	0	0	5	1	1	0
JAJCE	57	18	8	1	27	17	0	0	2	0	2	0
KISELJAK	51	20	12	0	21	14	0	0	2	0	2	0
KREŠEVO	12	4	2	0	4	5	0	0	1	0	0	0
NOVI TRAVNIK	82	45	12	0	31	32	0	0	7	0	0	0
TRAVNIK	126	66	31	0	45	38	1	0	7	2	2	0
VITEZ	80	47	6	0	33	34	0	1	3	2	1	0
UKUPNO SBK	691	331	107	1	280	239	1	3	40	7	13	0

TABELA 12.

**PREGLED BROJA KORISNIKA ZDRAVSTVENE ZAŠTITE I NOVČANE NAKNADE
NA EVIDENCIJI SLUŽBE NA DAN 31.3.2022. GODINE**

BIRO	BROJ NEZAPOSLENIH OSOBA NA DAN 31.3.2022.	BROJ KORISNIKA ZDRAVSTVENE ZAŠTITE				BROJ KORISNIKA NOVČANE NAKNADE			
	Ukupno	Hrvat	Bošnjak	Ostali	Ukupno	Hrvat	Bošnjak	Ostali	Ukupno
BUGOJNO	4452	101	1613	30	1744	14	167	2	183
BUSOVAČA	2394	281	611	8	900	25	59	0	84
DOBRETIĆI	58	15	0	0	15	1	0	0	1
DONJI VAKUF	2289	1	955	10	966	0	40	0	40
FOJNICA	1524	115	581	5	701	10	87	0	97
G.VAKUF - USKOPLJE	2420	228	903	3	1134	31	75	0	106
JAJCE	2836	423	1033	56	1512	25	52	1	78
KISELJAK	1943	405	493	43	941	46	37	0	83
KREŠEVO	483	220	55	1	276	21	3	0	24
NOVI TRAVNIK	2786	377	1098	18	1493	28	51	0	79
TRAVNIK	7160	550	2399	48	2997	25	165	4	194
VITEZ	3484	686	894	104	1684	82	48	7	137
UKUPNO SBK	31829	3402	10635	326	14363	308	784	14	1106

TABELA 13.

**PREGLED BROJA NEZAPOSLENIH DEMOBILISANIH BORACA,
ČLANOVA PORODICA POGINULIH ILI NESTALIH BORACA
ODBRAMBENO- OSLOBODILAČKOG RATA I DR.
NA DAN 31.3.2022. GODINE**

BIRO	Ukupno	Demobilisani borci	Član porodice		Ratni vojni invalidi	Invalidi civilne žrtve rata	Ostali invalidi
			Poginulog	Nestalog			
BUGOJNO	1060	960	42	1	45	1	11
BUSOVAČA	659	591	36	0	24	1	7
DOBRETIĆI	20	16	0	0	3	0	1
DONJI VAKUF	454	425	6	0	16	2	5
FOJNICA	387	333	14	0	29	1	10
G.VAKUF-USKOPLJE	797	644	48	0	85	3	17
JAJCE	582	532	7	0	28	1	14
KISELJAK	441	407	7	0	16	0	11
KREŠEVO	126	110	8	0	3	1	4
NOVI TRAVNIK	676	554	37	0	50	1	34
TRAVNIK	1485	1336	62	0	64	4	19
VITEZ	852	788	13	1	45	1	4
UKUPNO SBK	7539	6696	280	2	408	16	137

**PREGLED ODNOSA REGISTROVANIH ZAPOSLENIH/NEZAPOSLENIH U SBK NA DAN 31.3.2022. GODINE
- USPOREDBA S prethodnim mjesecom -**

BIRO	Broj stanovnika po popisu iz 1991. god.	Broj registriranog radno neaktivnog stanovništva (31.3.2022.)				Broj registriranih radno sposobnih			Broj zaposlenih po evidenciji F PU			% zaposlenih od reg. rad. sposobnih	Broj nezaposlenih po evidenciji Službe			Stopa nezaposlenosti	
		Studenti	Učenici	Umirovljenici	Ukupno (3+4+5)	28.2.2022.	31.3.2022.	INDEX 8/7	28.2.2022.	31.3.2022.	INDEX 11/10		28.2.2022.	31.3.2022.	INDEX 15/14	28.2.2022.	31.3.2022.
1	2	3	4	5	6	7	8	9	10	11	12	13	14	15	16	17	18
BUGOJNO	46889	501	3615	5110	9226	10816	10756	99,4	6289	6304	100,2	58,6	4527	4452	98,3	41,9	41,4
BUSOVAČA	18879	186	2011	2650	4847	5633	5621	99,8	3232	3227	99,8	57,4	2401	2394	99,7	42,6	42,6
DOBRETIĆI	2150	4	13	16	33	110	109	99,1	50	51	102,0	46,8	60	58	96,7	54,5	53,2
DONJI VAKUF	24544	110	1366	1608	3084	5211	5182	99,4	2924	2893	98,9	55,8	2287	2289	100,1	43,9	44,2
FOJNICA	16296	100	1410	2228	3738	4380	4339	99,1	2817	2815	99,9	64,9	1563	1524	97,5	35,7	35,1
GORNJI VAKUF – USKOPLJE	25181	150	1873	2560	4583	5710	5679	99,5	3279	3259	99,4	57,4	2431	2420	99,5	42,6	42,6
JAJCE	45007	412	2845	3060	6317	6845	6853	100,1	3998	4017	100,5	58,6	2847	2836	99,6	41,6	41,4
KISELJAK	24164	105	2374	3280	5759	6289	6293	100,1	4321	4350	100,7	69,1	1968	1943	98,7	31,3	30,9
KREŠEVO	6731	69	462	1089	1620	1669	1638	98,1	1187	1155	97,3	70,5	482	483	100,2	28,9	29,5
NOVI TRAVNIK	30713	210	2687	3900	6797	8263	8191	99,1	5411	5405	99,9	66,0	2852	2786	97,7	34,5	34,0
TRAVNIK	70747	3850	7653	23455	34958	19613	19525	99,6	12397	12365	99,7	63,3	7216	7160	99,2	36,8	36,7
VITEZ	27859	335	2712	5010	8057	9615	9505	98,9	6023	6021	100,0	63,3	3592	3484	97,0	37,4	36,7
UKUPNO SBK	339160	6032	29021	53966	89019	84154	83691	99,4	51928	51862	99,9	62,0	32226	31829	98,8	38,3	38,0

ADRESAR :

Naziv	Telefon - Fax	Adresa	Voditelj Ispostave
BUGOJNO	030/251235	Nugle II – 15 70230 Bugojno	Branka Smajlović
BUSOVAČA	030/732094	Nikola Šubić Zrinski bb 72260 Busovača	Marica Akrap
DOBRETIĆI	030/641194	Dobretići bb 70210 Dobretići	Srećko Idžanović
DONJI VAKUF	030/260856	Omladinska bb 70220 Donji Vakuf	Enes Škandro
FOJNICA	030/544401 030/544402	Hadrovići 10 71270 Fojnica	Bibija Dedić
GORNJI VAKUF - USKOPLJE	030/494158	Gradska bb 70280 G.Vakuf-Uskoplje	Amir Filipović
JAJCE	030/654195 030/654196	Nikole Šopa bb 70101 Jajce	Inga Vuković
KISELJAK	030/879579	Ban Josip Jelačić bb 71240 Kiseljak	Pero Madžar
KREŠEVO	030/806522	Fra Grge Martića 120 71260 Kreševo	Danijela Tolo
NOVI TRAVNIK	030/542626	Mehmeda Spahe 13 72290 Novi Travnik	Adnana Hatičić
TRAVNIK	030/708872 030/708873 030/562006 030/540261	Tvornička bb NovaBila 72276 Nova Bila Rudnik - Bila Mehmed Paše Kukavice 13 72270 Travnik	Nermina Hadžiabdić
VITEZ	030/712479	Stjepana Radića bb 72250 Vitez	Mirjana Žepačkić

ZAJEDNIČKA SLUŽBA

URED TRAVNIK

Ul.hadži Ali bega Hasanpašića bb
72270 TRAVNIK

tel.: 030/518764 (INFO-centrala), fax: 030/511090, tel.: 030/511942 (evidencije i statistika), 030/501843 (računovodstvo),
030/540566 (pravna služba), 030/540546 (aktivna politika zapošljavanja), 030/540556 (kadrovska služba), direktor
030/518764, zamjenik direktora 030/512185

E-mail adresa: financijeszksbsbk@bih.net.ba (financije)

E-mail adresa: info@szzksbsbk.com.ba (statistika, posredovanje u zapošljavanju i informiranje)

E-mail adresa: i.matkovic@szzksbsbk.com.ba (aktivna politika zapošljavanja)

E-mail adresa: pravna.sluzba@szzksbsbk.com.ba (pravni odjel)

Web stranica Službe za zapošljavanje SBK : www.szzksbsbk.com.ba

Transakcijski račun 3386702240252470 kod UniCredit Bank d.d. Filijala Travnik

Depozitni račun 3380002210028187 kod UniCredit Bank d.d.

Identifikacijski broj : 4236131660004



POLITIKA KVALITETE

** NAŠA POLITIKA KVALITETE JE DA POSLOVNI PROCESI BUDU USMJERENI NA STICANJE POVJERENJA I ZADOVOLJSTVA SVIH ZAJNTERESOVANIH STRANA*

** NAŠ RAD SE TEMELJI NA ZAKONITOM, NEDISKRIMINIRAJUĆEM, STRUČNOM I UČINKOVITOM PROVOĐENJU SVIH POSLOVNIH AKTIVNOSTI*

Našu Politiku kvalitete ćemo ostvariti:

- Primjenom principa stalnih poboljšanja poslovanja i zahtjeva sistema upravljanja kvalitetom*
- Stalnim stručnim usavršavanjem naših zaposlenika*
- Primjenom savremene informatičke podrške i ostalih izvora*

