

BOSNA I HERCEGOVINA
FEDERACIJA BOSNE I HERCEGOVINE
KANTON SREDIŠNJA BOSNA
SLUŽBA ZA ZAPOSŁJAVANJE
KANTONA SREDIŠNJA BOSNA
TRAVNIK



BOSNA I HERCEGOVINA
FEDERACIJA BOSNE I HERCEGOVINE
SREDNJOBOSANSKI KANTON
SLUŽBA ZA ZAPOSŁJAVANJE
SREDNJOBOSANSKOG KANTONA
TRAVNIK

GLASILO

za mjesec KOLOVOZ 2021.



Travnik, rujn 2021. godine

**SLUŽBA ZA ZAPOŠLJAVANJE
KANTON SREDIŠNJA BOSNA
SREDNJOBOSANSKI KANTON
TRAVNIK**

Broj: 9

Godina: XX

IZDAVAČ :

**SLUŽBA ZA ZAPOŠLJAVANJE
KSB/SBK
TRAVNIK**

**Priprema i obrada: Miroslav Stapić
Vernes Vinčević
Emir Ganić
Ivana Rajić-Mišković**

UREDNIK :

Marinko Krajina

ZA IZDAVAČA :

Željko Lončar

SADRŽAJ

- **ZAKLJUČAK** o davanju suglasnosti za prijem u radni odnos na određeno vrijeme, najdulje 30 dana

STATISTIČKI DIO

UVODNE NAPOMENE

TABLICA 1. – Pregled aktivnosti Službe tijekom mjeseca **kolovoza 2021.** godine

TABLICA 2. – Pregled stanja i kretanja nezaposlenih osoba tijekom mjeseca **kolovoza 2021.** godine

TABLICA 3. – Pregled broja novoprijavljenih osoba na evidenciji Službe u mjesecu **kolovozu 2021.** godine – po stupnju stručnog obrazovanja

TABLICA 4. – Pregled broja novoprijavljenih osoba na evidenciji Službe po prestanku radnog odnosa, u mjesecu **kolovozu 2021.** godine po stupnju stručnog obrazovanja

TABLICA 5. – Pregled broja nezaposlenih osoba na evidenciji Službe sudionika seminara i savjetovanja tijekom mjeseca **kolovoza 2021.** godine

TABLICA 6. – Pregled broja nezaposlenih osoba na evidenciji Službe na dan **31.8.2021.** godine – po narodnosti

TABLICA 7. – Pregled broja nezaposlenih osoba na evidenciji Službe na dan **31.8.2021.** godine – po stupnju stručnog obrazovanja i narodnosti

TABLICA 8. – Pregled broja nezaposlenih osoba na evidenciji Službe na dan **31.8.2021.** godine – po stupnju stručnog obrazovanja

TABLICA 9. – Pregled broja nezaposlenih osoba na evidenciji Službe na dan **31.8.2021.** godine – osobe koje prvi put traže zaposlenje

TABLICA 10. – Pregled broja brisanih osoba s evidencije Službe u mjesecu **kolovozu 2021.** godine – po razlozima prestanka vođenja evidencije

TABLICA 11. – Pregled broja osoba koje su se zaposlile u mjesecu **kolovozu 2021.** godine - ukupno po stupnju stručnog obrazovanja

TABLICA 12. – Pregled broja korisnika zdravstvene zaštite i novčane naknade na evidenciji Službe na dan **31.8.2021.** godine

TABLICA 13. – Pregled broja nezaposlenih razvojačenih branitelja, članova obitelji poginulih ili nestalih bojovnika domovinskog rata i dr. na dan **31.8.2021.** godine

TABLICA 14. – Pregled odnosa registriranih zaposlenih/nezaposlenih u KSB na dan **31.8.2021.** godine



Temeljem odredbi članka 8. Statuta Službe za zapošljavanje Kantona Središnja Bosna/Srednjobosanskog Kantona („Službene novine KSB/SBK“, broj: 05/02, 03/05, 09/13, 14/15, 3/17, 12/18 i 02/21), članka 3. Pravilnika o radu Službe za zapošljavanje KSB/SBK - pročišćeni tekst, broj: 01-49-2648/19, od 2.12.2019. godine, sukladno članku 13. stavak (2) Uredbe o postupku prijema u radni odnos u javnom sektoru u KSB/SBK („Službene novine KSB/SBK“, broj 7/19), Upravno vijeće Službe za zapošljavanje KSB/SBK, na prijedlog v.d. direktora, uz suglasnost v.d. zamjenika ravnatelja, na sjednici održanoj 18.8.2021. godine, donosi

ZAKLJUČAK

o davanju suglasnosti za prijem u radni odnos na određeno vrijeme najdulje do 30 dana

I

Daje se suglasnost za prijem jednog radnika u radni odnos na određeno vrijeme, bez raspisivanja natječaja, a najdulje do 30 dana u Službu za zapošljavanje KSB/SBK.

II

Zadužuje se v.d. direktor Službe, uz suglasnost v.d. zamjenika ravnatelja, realizirati ovaj Zaključak.

III

Zaključak stupa na snagu danom donošenja.

Obrazloženje

Budući je došlo do povećanog obujma posla u odjelu Aktivne politike zapošljavanja i s obzirom na zahtjev voditeljice Odjela Aktivne politike zapošljavanja, kojim se obratila Službi za zapošljavanje za produljenje ugovora o radu za stručnog suradnika u odjelu Aktivne politike zapošljavanja, jer istoj istječe ugovor te ostaje upražnjeno mjesto do povratka radnice s porodiljnog dopusta, pojavila se potreba za angažiranjem radnika i organizacije posla na drugi način, a najdulje do 30 dana, imajući u vidu da se radi o poslovima koji ne trpe odgađanja.

Broj: 01-02-02-91/21
Travnik, 18.8.2021. godine

Predsjednik
Upravnog vijeća

Dostaviti:

Stjepan Medić, v.d.

1. V.d. direktor i v.d. zamjenik ravnatelja
2. Odjel za normativnopravne i opće poslove
3. Uz zapisnik UV-a i
4. Pismohrana

STATISTIČKI DIO

UVODNE NAPOMENE

Koncem mjeseca **kolovoza 2021.** godine na evidenciji Službe za zapošljavanje Kantona Središnja Bosna bilo je evidentirano ukupno 34.159 osoba, što je u usporedbi sa stanjem kraja mjeseca srpnja **2021.** godine povećanje za 15 osoba, ili 0,04%.

Glede ukupnog broja novoprijavljenih osoba (930), odnosno njihov stupanj stručnog obrazovanja, uočavamo da je najviše osoba sa IV stupnjem i to 317 ili 34,09, zatim III stupnja obrazovanja 286 ili 30,75%, VI₂ stupnja 71 ili 7,63%, I stupnja 133 ili 14,30%, VII₂ stupnja 74 ili 7,96%, VII₁ stupnja 40 ili 4,30%, VI₁ stupnja 8 ili 0,86% te V stupnja 1 ili 0,11%.

Glede ukupnog broja novoprijavljenih osoba po prestanku radnog odnosa (560), odnosno njihov stupanj stručnog obrazovanja, uočavamo da je najviše osoba III stupnja 187 ili 33,39%, zatim IV stupnja 178 ili 31,79%, VI₂ stupnja 42 ili 7,05%, VII₂ stupnja 46 ili 8,21%, I stupnja 83 ili 14,82%, VII₁ stupnja 22 ili 3,93%, te VI₁ stupnja 2 ili 0,36%.

Glede ukupnog broja nezaposlenih osoba sudionika seminara i savjetovanja (498), tijekom mjeseca **kolovoza 2021.** godine, najviše je obavljeno *individualnih savjetovanja* – 451, zatim *informativnih seminara* – 47, te *motivacijskih seminara* – 0.

Nacionalna struktura nezaposlenih je takva da je od ukupnog broja prijavljenih najviše Bošnjaka i to 25.640 ili 75,06%, zatim Hrvata 7.814 ili 22,87%, Srba 253 ili 1,32% te 452 ostalih ili 1,32%.

Kvalifikacijska struktura nezaposlenih osoba je takva da je najveći broj III stupnja stručne spreme i to – 11.731 ili 34,34%, I stupnja 10.351 ili 30,30%, IV stupnja 8.973 ili 26,27%, VI₂ stupnja 1.377 ili 4,03%, VII₂ stupnja 600 ili 1,76%, VII₁ stupnja 497 ili 1,45%, II stupnja 332 ili 0,97%, VI₁ stupnja 210 ili 0,61%, te V stupnja 88, ili 0,26%.

Kvalifikacijska struktura nezaposlenih osoba koje prvi put traže zaposlenje je takva da je najveći broj I stupnja stručne spreme i to 4.446 ili 36,41%, III stupnja 3.313 ili 27,13%, IV stupnja 3.160 ili 25,88%, VI₂ stupnja 759 ili 6,22%, VII₂ stupnja 273 ili 2,24%, VII₁ stupnja 125 ili 1,02%, II stupnja 72 ili 0,59%, VI₁ stupnja 61 ili 0,50% te V stupnja 2 ili 0,02%.

Po raznim osnovama, s evidencije nezaposlenih, brisano je ukupno 915 osobe, od čega najviše zbog **zaposlenja** njih 679 ili 74,20%, dok je zbog **neurednog javljanja** brisano ukupno 63 osoba, ili 6,88%.

Kada govorimo o osobama koje su se zaposlile u mjesecu **kolovozu 2021.** godine (ukupno 541), njih 177 je s IV stupnjem stručnog obrazovanja, zatim 220 s III stupnjem, 72 s I stupnjem, 39 sa VI₂ stupnjem, 19 sa VII₂ stupnjem, 11 sa VII₁ stupnjem, 2 sa VI₁ stupnjem, te 1 s II stupnjem stručnog obrazovanja.

Koncem mjeseca **kolovoza 2021.** godine na evidenciji nezaposlenih je bilo ukupno 14.666 korisnika **zdravstvene zaštite**, što čini 42,93% od ukupnog broja nezaposlenih osoba. Korisnika **novčane naknade** na dan **31.8.2021.** godine je bilo ukupno 1.315, ili 3,84% od ukupnog broja nezaposlenih osoba.

Na dan **31.8.2021.** godine na evidenciji nezaposlenih osoba je bilo ukupno 7.800 razvojačena branitelja, članova obitelji poginulih ili nestalih borovnika domovinskog rata (što je 22,83% od ukupnog broja nezaposlenih), od čega samo razvojačenih branitelja 6.870, RVI 420 i članova obitelji poginulih branitelja 336.

**PREGLED AKTIVNOSTI SLUŽBE
TIJEKOM MJESECA KOLOVOZA 2021. GODINE
- usporedba s prethodnim mjesecom -**

| Pokazatelj | prethodni | izvještajni | povećanje | smanjenje | Indeks |
|--|------------------|--------------------|------------------|------------------|---------------|
| Broj nezaposlenih | 34.144 | 34.159 | 15 | | 100,0 |
| Razvojačeni branitelji | 6.908 | 6.870 | | 38 | 99,4 |
| Invalidi domovinskog rata | 420 | 420 | | | 100,0 |
| Ostali invalidi | 157 | 157 | | | 100,0 |
| Član obitelji poginulog | 335 | 336 | 1 | | 100,3 |
| Broj učenika | 29.283 | 29.283 | | | 100,0 |
| Broj studenata | 6.663 | 6.663 | | | 100,0 |
| Broj umirovljenika | 51.456 | 51.637 | 181 | | 100,4 |
| Novoprijavljeni ukupno | 1.221 | 930 | | 291 | 76,2 |
| Novoprijavljeni po prestanku radog odnosa | 657 | 560 | | 97 | 85,2 |
| Novoprijavljeni tehnološki višak | 105 | 107 | 2 | | 101,9 |
| Ostalo | 459 | 337 | | 122 | 73,4 |
| Brisani sa evidencije ukupno | 1.011 | 915 | | 96 | 90,5 |
| Brisani zbog zaposlenja | 820 | 692 | | 128 | 84,4 |
| Brisani zbog neurednog javljanja | 47 | 63 | 16 | | 134,0 |
| Ostalo | 144 | 160 | 16 | | 111,1 |
| Korisnici NN iz radnog odnosa | 1.276 | 1.315 | 39 | | 103,1 |
| Podnesenih zahtjeva za NN | 366 | 291 | | 75 | 79,5 |
| Podnesenih zahtjeva za prekid NN | 56 | 54 | | 2 | 96,4 |
| Ukupan novčani iznos NN | 532.168,40 | 586.855,05 | 54.687 | | 110,3 |
| Korisnici ZZ | 14.734 | 14.666 | | 68 | 99,5 |
| % ZZ u odnosu na evidenciju nezaposlenih | 43,2 | 42,93 | 0 | 0 | 99,4 |
| Prijava ZZ | 380 | 416 | 36 | | 109,5 |
| Odjava ZZ | 561 | 484 | | 77 | 86,3 |
| Pripravnici korisnici ZZ | 0 | 0 | | | 0,00 |
| Urađeno rješenja za ZZ | 1.066 | 833 | | 233 | 78,1 |
| Broj zaposlenih | | | | | |
| Broj zaposlenih po podacima FPU | 51.609 | 51.431 | | 178 | 99,7 |
| Broj prijava na Poreznu ispostavu | 914 | 798 | | 116 | 87,3 |
| Broj odjava na Poreznu ispostavu | 976 | 710 | | 266 | 72,7 |
| Aktivnosti | | | | | |
| Izvršeno redovitih javljanja | 13.541 | 11.894 | | 1647 | 87,8 |
| Izvršeno izvanrednih javljanja | 2.255 | 3.951 | 1696 | | 175,2 |
| Izdano uvjerenja | 2.413 | 2.143 | | 270 | 88,8 |
| Izdano prelaznica | 35 | 316 | 281 | | 902,9 |
| Izvršeno posredovanja | 417 | 372 | | 45 | 89,2 |
| Izdano rješenja o brisanju s evidencije | 28 | 60 | 32 | | 214,3 |
| Podnijeto zahtjeva za dokup staža | 3 | 8 | 5 | | 266,7 |
| Podnijeto zahtjeva za radne dozvole | 1 | 6 | 5 | | 600,0 |
| Podnijeto zahtjeva za poticajne mjere | 14 | 7 | | 7 | 50,0 |
| Informativnih seminara /broj sudionika | 59 | 47 | | 12 | 79,7 |
| Motivacijskih seminara/broj sudionika | 0 | 0 | | | 0,00 |
| Obuka za teže zapošljive (JOB club) | 0 | 0 | | | 0,00 |
| Individualnih savjetovanja | 538 | 451 | | 87 | 83,8 |
| Radionica /broj sudionika | 0 | 0 | | | 0,00 |
| Posjeta i kontakata s poslodavcima | 531 | 393 | | 138 | 74,0 |
| Posjeta vladinim i nevladinim organizacijama | 8 | 10 | 2 | | 125,0 |
| Zaposleni nakon savjetodavnog intervjua | 425 | 425 | 0 | 0 | 100,0 |
| Zaposleni nakon posredovanja u zapošljavanju | 50 | 45 | | 5 | 90,0 |

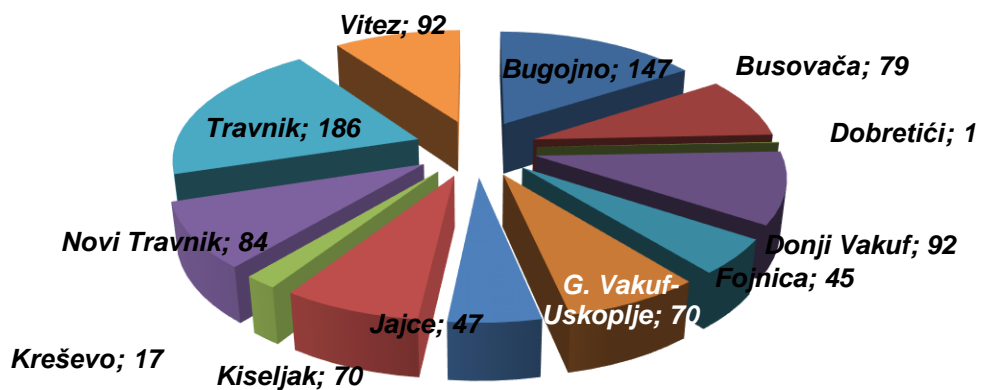
TABLICA 2.

**PREGLED STANJA I KRETANJA NEZAPOSLENIH OSOBA
TIJEKOM MJESECA KOLOVOZA 2021. GODINE**

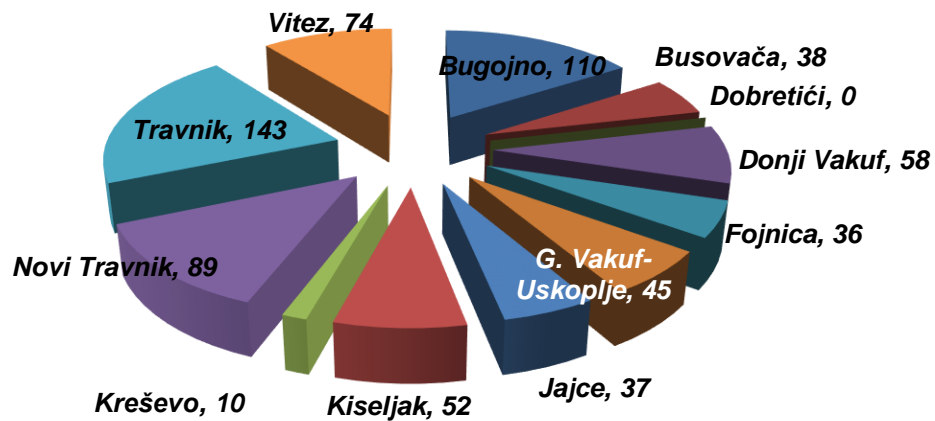
| ISPOSTAVA | Stanje 31.12. 2020. | KOLOVOZ 2021. GODINE | | | | | INDEKS | |
|--|---------------------------|--------------------------|-------------------------------|-------------------------------|------------------------------|--------------------------|-------------|--------------|
| | | Stanje 31.7. 2021. | Broj novopri- javljenih | Brisani zbog zaposlenja | Brisani ostali razlozi | Stanje 31.8. 2021. | 7 : 2 | 7 : 3 |
| 1 | 2 | 3 | 4 | 5 | 6 | 7 | 8 | 9 |
| BUGOJNO | 4877 | 4751 | 147 | 110 | 78 | 4710 | 96,6 | 99,1 |
| BUSOVAČA | 2468 | 2469 | 79 | 38 | 7 | 2503 | 101,4 | 101,4 |
| DOBRETIĆI | 59 | 57 | 1 | 0 | 1 | 57 | 96,6 | 100,0 |
| DONJI VAKUF | 2497 | 2419 | 92 | 58 | 25 | 2428 | 97,2 | 100,4 |
| FOJNICA | 1685 | 1648 | 45 | 36 | 5 | 1652 | 98,0 | 100,2 |
| G. VAKUF-USKOPLJE | 2513 | 2540 | 70 | 45 | 8 | 2557 | 101,8 | 100,7 |
| JAJCE | 3088 | 3029 | 47 | 37 | 10 | 3029 | 98,1 | 100,0 |
| KISELJAK | 2120 | 2044 | 70 | 52 | 28 | 2034 | 95,9 | 99,5 |
| KREŠEVO | 550 | 526 | 17 | 10 | 6 | 527 | 95,8 | 100,2 |
| NOVI TRAVNIK | 3323 | 3252 | 84 | 89 | 8 | 3239 | 97,5 | 99,6 |
| TRAVNIK | 7505 | 7599 | 186 | 143 | 32 | 7610 | 101,4 | 100,1 |
| VITEZ | 4000 | 3810 | 92 | 74 | 15 | 3813 | 95,3 | 100,1 |
| UKUPNO Kanton Središnja Bosna | 34685 | 34144 | 930 | 692 | 223 | 34159 | 98,5 | 100,0 |

GRAFIČKI PRIKAZI NEZAPOSLENIH OSOBA PO ODREĐENIM KRITERIJIMA

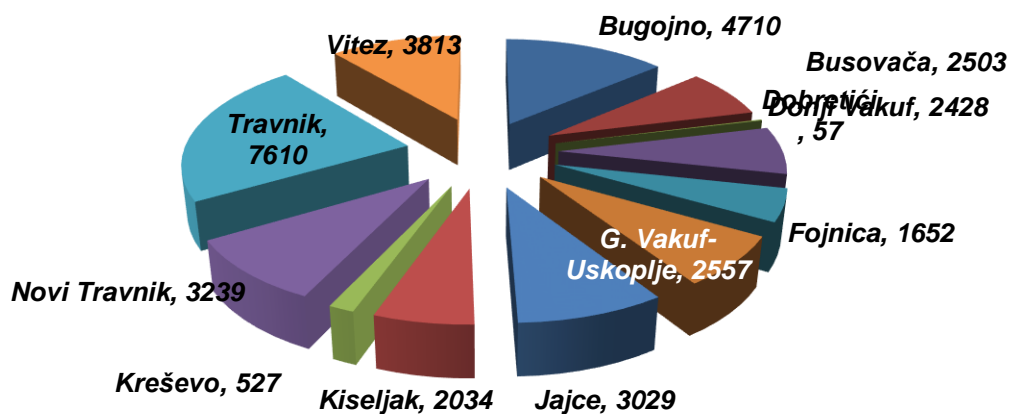
Pregled stanja i kretanja nezaposlenih osoba po Ispostavama
STANJE NOVOPRIJAVLJENIH OSOBA za KOLOVOZ 2021. GODINE



Pregled stanja i kretanja nezaposlenih osoba po Ispostavama
BRISANE OSOBE ZBOG ZAPOSLENJA U KOLOVOZU 2021. GODINE



Pregled stanja i kretanja nezaposlenih osoba po Ispostavama
za KOLOVOZ 2021. GODINE



TABLICA 3.

**PREGLED BROJA NOVOPRIJAVLJENIH OSOBA NA EVIDENCIJI SLUŽBE
U MJESECU KOLOVOZU 2021. GODINE
- PO STUPNJU STRUČNOG OBRAZOVANJA -**

| ISPOSTAVA | Ukupno | Od toga Žena | PO STUPNJU STRUČNOG OBRAZOVANJA | | | | | | | | | |
|---------------------|------------|-----------------|---------------------------------|----------|------------|------------|----------|----------|-----------|-----------|-----------|----------|
| | | | 1 | 2 | 3 | 4 | 5 | 61 | 62 | 71 | 72 | 8 |
| BUGOJNO | 147 | 72 | 23 | 0 | 48 | 45 | 0 | 1 | 10 | 7 | 13 | 0 |
| BUSOVAČA | 79 | 37 | 11 | 0 | 21 | 30 | 0 | 2 | 8 | 1 | 6 | 0 |
| DOBRETIĆI | 1 | 1 | 0 | 0 | 1 | 0 | 0 | 0 | 0 | 0 | 0 | 0 |
| DONJI VAKUF | 92 | 46 | 5 | 0 | 22 | 32 | 0 | 0 | 4 | 15 | 14 | 0 |
| FOJNICA | 45 | 24 | 7 | 0 | 10 | 24 | 0 | 0 | 3 | 0 | 1 | 0 |
| G. VAKUF - USKOPLJE | 70 | 27 | 10 | 0 | 35 | 18 | 0 | 0 | 5 | 2 | 0 | 0 |
| JAJCE | 47 | 21 | 9 | 0 | 19 | 12 | 0 | 0 | 5 | 0 | 2 | 0 |
| KISELJAK | 70 | 35 | 12 | 0 | 25 | 26 | 0 | 0 | 3 | 0 | 4 | 0 |
| KREŠEVO | 17 | 8 | 1 | 0 | 4 | 10 | 0 | 0 | 1 | 0 | 1 | 0 |
| NOVI TRAVNIK | 84 | 46 | 8 | 0 | 24 | 30 | 0 | 1 | 10 | 1 | 10 | 0 |
| TRAVNIK | 186 | 95 | 34 | 0 | 47 | 60 | 0 | 0 | 22 | 7 | 16 | 0 |
| VITEZ | 92 | 46 | 13 | 0 | 30 | 30 | 1 | 4 | 0 | 7 | 7 | 0 |
| UKUPNO KSB | 930 | 458 | 133 | 0 | 286 | 317 | 1 | 8 | 71 | 40 | 74 | 0 |

TABLICA 4.

**PREGLED BROJA NOVOPRIJAVLJENIH OSOBA NA EVIDENCIJI SLUŽBE
PO PRESTANKU RADNOG ODNOSA
U MJESECU KOLOVOZU 2021. GODINE
- PO STUPNJU STRUČNOG OBRAZOVANJA -**

| ISPOSTAVA | Ukupno | Od toga žena | PO STUPNJU STRUČNOG OBRAZOVANJA | | | | | | | | | |
|---------------------|------------|-----------------|---------------------------------|----------|------------|------------|----------|----------|-----------|-----------|-----------|----------|
| | | | 1 | 2 | 3 | 4 | 5 | 61 | 62 | 71 | 72 | 8 |
| BUGOJNO | 41 | 20 | 8 | 0 | 17 | 11 | 0 | 0 | 2 | 3 | 0 | 0 |
| BUSOVAČA | 50 | 18 | 8 | 0 | 14 | 16 | 0 | 1 | 6 | 1 | 4 | 0 |
| DOBRETIĆI | 0 | 0 | 0 | 0 | 0 | 0 | 0 | 0 | 0 | 0 | 0 | 0 |
| DONJI VAKUF | 67 | 36 | 5 | 0 | 17 | 17 | 0 | 0 | 3 | 13 | 12 | 0 |
| FOJNICA | 29 | 13 | 5 | 0 | 8 | 13 | 0 | 0 | 2 | 0 | 1 | 0 |
| G. VAKUF - USKOPLJE | 57 | 23 | 8 | 0 | 31 | 11 | 0 | 0 | 5 | 2 | 0 | 0 |
| JAJCE | 26 | 13 | 1 | 0 | 10 | 12 | 0 | 0 | 2 | 0 | 1 | 0 |
| KISELJAK | 58 | 30 | 8 | 0 | 23 | 20 | 0 | 0 | 3 | 0 | 4 | 0 |
| KREŠEVO | 13 | 5 | 1 | 0 | 2 | 9 | 0 | 0 | 0 | 0 | 1 | 0 |
| NOVI TRAVNIK | 62 | 35 | 7 | 0 | 14 | 24 | 0 | 1 | 5 | 1 | 10 | 0 |
| TRAVNIK | 127 | 64 | 28 | 0 | 39 | 35 | 0 | 0 | 14 | 1 | 10 | 0 |
| VITEZ | 30 | 15 | 4 | 0 | 12 | 10 | 0 | 0 | 0 | 1 | 3 | 0 |
| UKUPNO KSB | 560 | 272 | 83 | 0 | 187 | 178 | 0 | 2 | 42 | 22 | 46 | 0 |

TABLICA 5.

**PREGLED BROJA NEZAPOSLENIH OSOBA NA EVIDENCIJI SLUŽBE
SUDIONIKA SEMINARA I SAVJETOVANJA
TIJEKOM MJESECA KOLOVOZA 2021. GODINE**

| ISPOSTAVA | Ukupno | Informativni seminari | Motivacijski seminari | Individualna savjetovanja |
|-----------------------|------------|-----------------------|-----------------------|---------------------------|
| BUGOJNO | 51 | 0 | 0 | 51 |
| BUSOVACA | 81 | 0 | 0 | 81 |
| DOBRETICI | 3 | 0 | 0 | 3 |
| DONJI VAKUF | 0 | 0 | 0 | 0 |
| FOJNICA | 6 | 0 | 0 | 6 |
| GORNJI VAKUF-USKOPLJE | 96 | 0 | 0 | 96 |
| JAJCE | 30 | 0 | 0 | 30 |
| KISELJAK | 0 | 0 | 0 | 0 |
| KRESEVO | 24 | 0 | 0 | 24 |
| NOVI TRAVNIK | 84 | 0 | 0 | 84 |
| TRAVNIK | 123 | 47 | 0 | 76 |
| VITEZ | 0 | 0 | 0 | 0 |
| UKUPNO KSB | 498 | 47 | 0 | 451 |

TABLICA 6.

**PREGLED BROJA NEZAPOSLENIH OSOBA NA EVIDENCIJI SLUŽBE
NA DAN 31.8.2021. GODINE
- PO NARODNOSTI -**

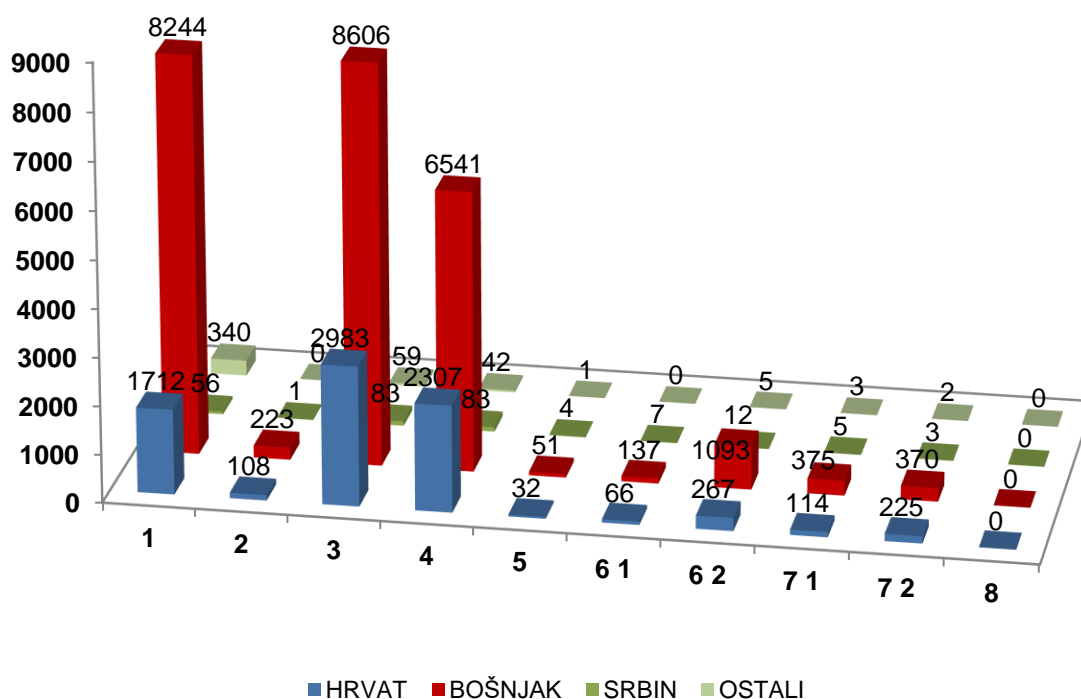
| ISPOSTAVA | Ukupno | NARODNOST | | | |
|--------------------|--------------|-------------|--------------|------------|------------|
| | | Hrvat | Bošnjak | Srbin | Ostali |
| BUGOJNO | 4710 | 323 | 4333 | 27 | 27 |
| BUSOVAČA | 2503 | 816 | 1664 | 18 | 5 |
| DOBRETIĆI | 57 | 57 | 0 | 0 | 0 |
| DONJI VAKUF | 2428 | 1 | 2399 | 9 | 19 |
| FOJNICA | 1652 | 350 | 1279 | 9 | 14 |
| G.VAKUF - USKOPLJE | 2557 | 577 | 1968 | 4 | 8 |
| JAJCE | 3029 | 763 | 2170 | 36 | 60 |
| KISELJAK | 2034 | 984 | 955 | 27 | 68 |
| KREŠEVO | 527 | 408 | 118 | 1 | 0 |
| NOVI TRAVNIK | 3239 | 847 | 2350 | 29 | 13 |
| TRAVNIK | 7610 | 1170 | 6317 | 60 | 63 |
| VITEZ | 3813 | 1518 | 2087 | 33 | 175 |
| UKUPNO KSB | 34159 | 7814 | 25640 | 253 | 452 |

TABLICA 7.

**PREGLED BROJA NEZAPOSLENIH OSOBA NA EVIDENCIJI SLUŽBE
NA DAN 31.8.2021. GODINE
- PO STUPNJU STRUČNOG OBRAZOVANJA I NARODNOSTI -**

| NARODNOST | STUPANJ STRUČNOG OBRAZOVANJA | | | | | | | | | | Ukupno |
|--------------------------------------|------------------------------|------------|--------------|-------------|-----------|------------|-------------|------------|------------|----------|--------------|
| | 1 | 2 | 3 | 4 | 5 | 6 1 | 6 2 | 7 1 | 7 2 | 8 | |
| HRVAT | 1712 | 108 | 2983 | 2307 | 32 | 66 | 267 | 114 | 225 | 0 | 7814 |
| BOŠNJAK | 8244 | 223 | 8606 | 6541 | 51 | 137 | 1093 | 375 | 370 | 0 | 25640 |
| SRBIN | 55 | 1 | 83 | 83 | 4 | 7 | 12 | 5 | 3 | 0 | 253 |
| OSTALI | 340 | 0 | 59 | 42 | 1 | 0 | 5 | 3 | 2 | 0 | 452 |
| Ukupno Kanton Središnja Bosna | 10351 | 332 | 11731 | 8973 | 88 | 210 | 1377 | 497 | 600 | 0 | 34159 |

Grafički prikaz nezaposlenih osoba na evidenciji Službe po stupnju stručnog obrazovanja i narodnosti na dan 31.8.2021. godine



TABLICA 8.

**PREGLED BROJA NEZAPOSLENIH OSOBA NA EVIDENCIJI SLUŽBE
NA DAN 31.8.2021. GODINE
- PO STUPNJU STRUČNOG OBRAZOVANJA -**

| ISPOSTAVA | UKUPNO | | STUPANJ STRUČNOG OBRAZOVANJA | | | | | | | | | |
|---------------------|--------------|--------------|------------------------------|------------|--------------|-------------|-----------|------------|-------------|------------|------------|----------|
| | | | 1 | 2 | 3 | 4 | 5 | 61 | 62 | 71 | 72 | 8 |
| BUGOJNO | 4710 | svoga | 1458 | 17 | 1687 | 1105 | 5 | 39 | 220 | 80 | 99 | 0 |
| | 2548 | žena | 805 | 7 | 757 | 675 | 0 | 22 | 151 | 50 | 81 | 0 |
| BUSOVAČA | 2503 | svoga | 628 | 54 | 905 | 781 | 6 | 22 | 67 | 18 | 22 | 0 |
| | 1413 | žena | 354 | 17 | 426 | 522 | 0 | 16 | 51 | 11 | 16 | 0 |
| DOBRETIĆI | 57 | svoga | 31 | 2 | 12 | 12 | 0 | 0 | 0 | 0 | 0 | 0 |
| | 28 | žena | 16 | 2 | 4 | 6 | 0 | 0 | 0 | 0 | 0 | 0 |
| DONJI VAKUF | 2428 | svoga | 663 | 4 | 919 | 658 | 1 | 24 | 41 | 66 | 52 | 0 |
| | 1158 | žena | 290 | 0 | 396 | 362 | 0 | 14 | 28 | 41 | 27 | 0 |
| FOJNICA | 1652 | svoga | 547 | 20 | 470 | 492 | 2 | 7 | 77 | 14 | 23 | 0 |
| | 952 | žena | 372 | 9 | 188 | 302 | 1 | 2 | 48 | 9 | 21 | 0 |
| G. VAKUF – USKOPLJE | 2557 | svoga | 756 | 2 | 1008 | 605 | 1 | 11 | 100 | 39 | 35 | 0 |
| | 1306 | žena | 376 | 1 | 442 | 376 | 0 | 6 | 63 | 17 | 25 | 0 |
| JAJCE | 3029 | svoga | 988 | 51 | 1115 | 691 | 9 | 16 | 92 | 40 | 27 | 0 |
| | 1722 | žena | 591 | 32 | 533 | 445 | 0 | 13 | 70 | 23 | 15 | 0 |
| KISELJAK | 2034 | svoga | 477 | 21 | 792 | 581 | 2 | 6 | 87 | 14 | 54 | 0 |
| | 1138 | žena | 241 | 11 | 389 | 383 | 1 | 5 | 58 | 11 | 39 | 0 |
| KREŠEVO | 527 | svoga | 138 | 0 | 164 | 177 | 1 | 1 | 27 | 2 | 17 | 0 |
| | 321 | žena | 88 | 0 | 75 | 124 | 0 | 1 | 20 | 2 | 11 | 0 |
| NOVI TRAVNIK | 3239 | svoga | 1019 | 49 | 1070 | 812 | 24 | 18 | 157 | 25 | 65 | 0 |
| | 1918 | žena | 689 | 31 | 457 | 570 | 3 | 12 | 100 | 9 | 47 | 0 |
| TRAVNIK | 7610 | svoga | 2590 | 72 | 2261 | 1994 | 14 | 25 | 409 | 106 | 139 | 0 |
| | 3601 | žena | 1314 | 23 | 729 | 1075 | 1 | 10 | 266 | 76 | 107 | 0 |
| VITEZ | 3813 | svoga | 1056 | 40 | 1328 | 1065 | 23 | 41 | 100 | 93 | 67 | 0 |
| | 2132 | žena | 605 | 27 | 609 | 677 | 2 | 28 | 69 | 64 | 51 | 0 |
| UKUPNO | 34159 | svoga | 10351 | 332 | 11731 | 8973 | 88 | 210 | 1377 | 497 | 600 | 0 |
| KSB | 18237 | žena | 5741 | 160 | 5005 | 5517 | 8 | 129 | 924 | 313 | 440 | 0 |

TABLICA 9.

**PREGLED BROJA NEZAPOSLENIH OSOBA NA EVIDENCIJI SLUŽBE
NA DAN 31.8.2021. GODINE
- OSOBE KOJE PRVI PUT TRAŽE ZAPOSLENJE -**

| ISPOSTAVA | UKUPNO | | STUPANJ STRUČNOG OBRAZOVANJA | | | | | | | | | |
|---------------------|--------------|--------------|------------------------------|-----------|-------------|-------------|----------|-----------|------------|------------|------------|----------|
| | | | 1 | 2 | 3 | 4 | 5 | 61 | 62 | 71 | 72 | 8 |
| BUGOJNO | 1614 | svega | 549 | 6 | 471 | 386 | 0 | 4 | 137 | 13 | 48 | 0 |
| | 942 | žena | 334 | 2 | 233 | 227 | 0 | 4 | 96 | 9 | 37 | 0 |
| BUSOVAČA | 1063 | svega | 346 | 10 | 315 | 325 | 0 | 13 | 42 | 2 | 10 | 0 |
| | 797 | žena | 262 | 5 | 222 | 255 | 0 | 11 | 32 | 2 | 8 | 0 |
| DOBRETIĆI | 28 | svega | 14 | 1 | 7 | 6 | 0 | 0 | 0 | 0 | 0 | 0 |
| | 14 | žena | 8 | 1 | 2 | 3 | 0 | 0 | 0 | 0 | 0 | 0 |
| DONJI VAKUF | 859 | svega | 252 | 1 | 274 | 237 | 0 | 8 | 27 | 32 | 28 | 0 |
| | 482 | žena | 137 | 0 | 150 | 139 | 0 | 3 | 20 | 19 | 14 | 0 |
| FOJNICA | 608 | svega | 265 | 3 | 125 | 172 | 0 | 0 | 34 | 3 | 6 | 0 |
| | 448 | žena | 228 | 3 | 73 | 116 | 0 | 0 | 20 | 2 | 6 | 0 |
| G. VAKUF – USKOPLJE | 863 | svega | 272 | 2 | 264 | 225 | 0 | 3 | 64 | 11 | 22 | 0 |
| | 542 | žena | 176 | 1 | 156 | 147 | 0 | 2 | 38 | 6 | 16 | 0 |
| JAJCE | 1177 | svega | 458 | 16 | 384 | 247 | 0 | 4 | 47 | 8 | 13 | 0 |
| | 881 | žena | 376 | 13 | 260 | 179 | 0 | 3 | 38 | 5 | 7 | 0 |
| KISELJAK | 662 | svega | 170 | 9 | 208 | 208 | 0 | 0 | 44 | 5 | 18 | 0 |
| | 431 | žena | 113 | 4 | 135 | 140 | 0 | 0 | 25 | 4 | 10 | 0 |
| KREŠEVO | 144 | svega | 42 | 0 | 37 | 45 | 0 | 0 | 15 | 1 | 4 | 0 |
| | 109 | žena | 36 | 0 | 24 | 36 | 0 | 0 | 10 | 1 | 2 | 0 |
| NOVI TRAVNIK | 1124 | svega | 474 | 7 | 292 | 241 | 0 | 2 | 74 | 4 | 30 | 0 |
| | 777 | žena | 382 | 4 | 154 | 170 | 0 | 1 | 45 | 1 | 20 | 0 |
| TRAVNIK | 2615 | svega | 1047 | 6 | 567 | 696 | 0 | 9 | 209 | 22 | 59 | 0 |
| | 1391 | žena | 602 | 2 | 204 | 377 | 0 | 4 | 144 | 14 | 44 | 0 |
| VITEZ | 1454 | svega | 557 | 11 | 369 | 372 | 2 | 18 | 66 | 24 | 35 | 0 |
| | 962 | žena | 393 | 9 | 213 | 244 | 1 | 11 | 46 | 19 | 26 | 0 |
| UKUPNO | 12211 | svega | 4446 | 72 | 3313 | 3160 | 2 | 61 | 759 | 125 | 273 | 0 |
| KSB | 7776 | žena | 3047 | 44 | 1826 | 2033 | 1 | 39 | 514 | 82 | 190 | 0 |

**PREGLED BROJA BRISANIH OSOBA S EVIDENCIJE SLUŽBE
U MJESECU KOLOVOZU 2021. GODINE
- PO RAZLOZIMA PRESTANKA VOĐENJA EVIDENCIJE -**

| ISPOSTAVA | Ukupno | Žena | RAZLOZI PRESTANKA VOĐENJA EVIDENCIJE | | | | | | | | | | |
|--------------------|------------|------------|--------------------------------------|------------|-----------|----------|-----------|----------|----------|-----------|----------|-----------|-----------|
| | | | 0 | 1 | 2 | 3 | 4 | 5 | 6 | 7 | 8 | 9 | 10 |
| BUGOJNO | 188 | 82 | 2 | 106 | 4 | 1 | 13 | 0 | 0 | 36 | 0 | 22 | 4 |
| BUSOVAČA | 45 | 18 | 0 | 38 | 0 | 0 | 3 | 0 | 0 | 0 | 0 | 3 | 1 |
| DOBRETIĆI | 1 | 0 | 0 | 0 | 0 | 0 | 1 | 0 | 0 | 0 | 0 | 0 | 0 |
| DONJI VAKUF | 83 | 43 | 0 | 58 | 0 | 0 | 7 | 0 | 0 | 2 | 0 | 16 | 0 |
| FOJNICA | 41 | 16 | 0 | 35 | 1 | 0 | 2 | 0 | 0 | 2 | 0 | 1 | 0 |
| G.VAKUF - USKOPLJE | 53 | 24 | 0 | 45 | 0 | 0 | 0 | 1 | 0 | 0 | 0 | 6 | 1 |
| JAJCE | 47 | 23 | 0 | 36 | 1 | 0 | 4 | 0 | 0 | 0 | 0 | 6 | 0 |
| KISELJAK | 80 | 30 | 0 | 52 | 0 | 3 | 4 | 0 | 0 | 13 | 0 | 6 | 2 |
| KREŠEVO | 16 | 8 | 0 | 10 | 0 | 0 | 2 | 0 | 0 | 3 | 0 | 1 | 0 |
| NOVI TRAVNIK | 97 | 38 | 0 | 89 | 0 | 0 | 4 | 0 | 0 | 0 | 0 | 4 | 0 |
| TRAVNIK | 175 | 82 | 1 | 138 | 5 | 1 | 12 | 0 | 0 | 0 | 0 | 16 | 2 |
| VITEZ | 89 | 40 | 0 | 72 | 2 | 0 | 5 | 1 | 0 | 7 | 0 | 1 | 1 |
| UKUPNO KSB | 915 | 404 | 3 | 679 | 13 | 5 | 57 | 2 | 0 | 63 | 0 | 82 | 11 |

LEGENDA:

0 – ostali razlozi

1 – zaposlenje

2 – bavljenje privatnom djelatnošću

3 – uključenje u redovito školovanje

4 – stjecanje uvjeta za mirovinu

5 – stjecanje trajne nesposobnosti za rad

6 – odlazak na odsluženje vojnog roka

7 – odustajanje od traženja zaposlenja (neuredno javljanje)

8 – izdržavanje kazne zatvora duže od 6 mjeseci

9 – preseljenje na područje druge općine

10 – smrt

**PREGLED BROJA OSOBA KOJE SU SE ZAPOSLELE
U MJESECU KOLOVOZU 2021. GODINE
- UKUPNO PO STUPNJU STRUČNOG OBRAZOVANJA -**

| ISPOSTAVA | Ukupno | Od toga žena | PO STUPNJU STRUČNOG OBRAZOVANJA | | | | | | | | | | |
|--------------------|------------|--------------|---------------------------------|----------|------------|------------|----------|----------|-----------|-----------|-----------|----------|--|
| | | | 1 | 2 | 3 | 4 | 5 | 61 | 62 | 71 | 72 | 8 | |
| BUGOJNO | 55 | 29 | 3 | 0 | 24 | 15 | 0 | 1 | 6 | 2 | 4 | 0 | |
| BUSOVAČA | 37 | 15 | 6 | 0 | 16 | 11 | 0 | 0 | 4 | 0 | 0 | 0 | |
| DOBRETIĆI | 0 | 0 | 0 | 0 | 0 | 0 | 0 | 0 | 0 | 0 | 0 | 0 | |
| DONJI VAKUF | 57 | 24 | 6 | 0 | 29 | 16 | 0 | 0 | 1 | 4 | 1 | 0 | |
| FOJNICA | 32 | 15 | 4 | 0 | 12 | 12 | 0 | 0 | 2 | 0 | 2 | 0 | |
| G.VAKUF - USKOPLJE | 36 | 13 | 7 | 0 | 13 | 11 | 0 | 0 | 3 | 1 | 1 | 0 | |
| JAJCE | 36 | 20 | 4 | 1 | 15 | 14 | 0 | 0 | 0 | 1 | 1 | 0 | |
| KISELJAK | 34 | 14 | 3 | 0 | 12 | 12 | 0 | 0 | 5 | 0 | 2 | 0 | |
| KREŠEVO | 5 | 4 | 0 | 0 | 0 | 3 | 0 | 0 | 2 | 0 | 0 | 0 | |
| NOVI TRAVNIK | 84 | 32 | 13 | 0 | 38 | 24 | 0 | 0 | 4 | 2 | 3 | 0 | |
| TRAVNIK | 110 | 50 | 22 | 0 | 41 | 36 | 0 | 0 | 8 | 0 | 3 | 0 | |
| VITEZ | 55 | 25 | 4 | 0 | 20 | 23 | 0 | 1 | 4 | 1 | 2 | 0 | |
| UKUPNO KSB | 541 | 241 | 72 | 1 | 220 | 177 | 0 | 2 | 39 | 11 | 19 | 0 | |

TABLICA 12.

**PREGLED BROJA KORISNIKA ZDRAVSTVENE ZAŠTITE I NOVČANE NAKNADE
NA EVIDENCIJI SLUŽBE NA DAN 31.8.2021. GODINE**

| ISPOSTAVA | BROJ NEZAPOSLENIH OSOBA NA DAN 31.8.2021. | BROJ KORISNIKA ZDRAVSTVENE ZAŠTITE | | | | BROJ KORISNIKA NOVČANE NAKNADE | | | |
|--------------------|---|------------------------------------|--------------|------------|--------------|--------------------------------|------------|-----------|-------------|
| | Ukupno | Hrvat | Bošnjak | Ostali | Ukupno | Hrvat | Bošnjak | Ostali | Ukupno |
| BUGOJNO | 4710 | 96 | 1626 | 25 | 1747 | 12 | 112 | 3 | 127 |
| BUSOVAČA | 2503 | 273 | 571 | 8 | 852 | 31 | 65 | 0 | 96 |
| DOBRETIĆI | 57 | 15 | 0 | 0 | 15 | 0 | 0 | 0 | 0 |
| DONJI VAKUF | 2428 | 0 | 968 | 10 | 978 | 0 | 45 | 0 | 45 |
| FOJNICA | 1652 | 130 | 587 | 5 | 722 | 12 | 114 | 0 | 126 |
| G.VAKUF - USKOPLJE | 2557 | 237 | 898 | 3 | 1138 | 37 | 78 | 0 | 115 |
| JAJCE | 3029 | 430 | 1093 | 55 | 1578 | 36 | 50 | 1 | 87 |
| KISELJAK | 2034 | 414 | 494 | 43 | 951 | 74 | 52 | 1 | 127 |
| KREŠEVO | 527 | 224 | 57 | 0 | 281 | 39 | 5 | 0 | 44 |
| NOVI TRAVNIK | 3239 | 419 | 1236 | 25 | 1680 | 40 | 83 | 2 | 125 |
| TRAVNIK | 7610 | 575 | 2383 | 45 | 3003 | 39 | 199 | 2 | 240 |
| VITEZ | 3813 | 714 | 902 | 105 | 1721 | 101 | 77 | 5 | 183 |
| UKUPNO KSB | 34159 | 3527 | 10815 | 324 | 14666 | 421 | 880 | 14 | 1315 |

TABLICA 13.

**PREGLED BROJA NEZAPOSLENIH RAZVOJAČENIH BRANITELJA,
ČLANOVA OBITELJI POGINULIH ILI NESTALIH BOJOVNIKA
DOMOVINSKOG RATA I DR.
NA DAN 31.8.2021. GODINE**

| ISPOSTAVA | Ukupno | Razvojačeni branitelji | Član obitelji | | Ratni vojni invalidi | Invalidi civilne žrtve rata | Ostali invalidi |
|-------------------|-------------|------------------------|---------------|----------|----------------------|-----------------------------|-----------------|
| | | | Poginulog | Nestalog | | | |
| BUGOJNO | 1080 | 970 | 48 | 1 | 48 | 1 | 12 |
| BUSOVAČA | 692 | 619 | 38 | 0 | 27 | 1 | 7 |
| DOBRETIĆI | 18 | 14 | 0 | 0 | 3 | 0 | 1 |
| DONJI VAKUF | 473 | 441 | 7 | 0 | 16 | 2 | 7 |
| FOJNICA | 385 | 333 | 14 | 0 | 28 | 1 | 9 |
| G.VAKUF-USKOPLJE | 820 | 666 | 52 | 0 | 82 | 2 | 18 |
| JAJCE | 627 | 571 | 9 | 0 | 30 | 1 | 16 |
| KISELJAK | 445 | 409 | 10 | 0 | 15 | 0 | 11 |
| KREŠEVO | 136 | 118 | 9 | 0 | 4 | 1 | 4 |
| NOVI TRAVNIK | 718 | 588 | 42 | 0 | 53 | 1 | 34 |
| TRAVNIK | 1515 | 1355 | 69 | 0 | 66 | 4 | 21 |
| VITEZ | 891 | 786 | 38 | 1 | 48 | 1 | 17 |
| UKUPNO KSB | 7800 | 6870 | 336 | 2 | 420 | 15 | 157 |

**PREGLED ODNOSA REGISTRIRANIH ZAPOSLENIH/NEZAPOSLENIH U KSB NA DAN 31.8.2021. GODINE
- USPOREDBA S prethodnim mjesecom -**

| ISPOSTAVA | Broj stanovnika po popisu iz 1991. god. | Broj registriranog radno neaktivnog stanovništva (31.8.2021.) | | | | Broj registriranih radno sposobnih | | | Broj zaposlenih po evidenciji F PU | | | % zaposlenih od reg. rad. sposobnih | Broj nezaposlenih po evidenciji Službe | | | Stopa nezaposlenosti | |
|-------------------------|---|---|--------------|---------------|----------------|------------------------------------|--------------|-------------|------------------------------------|--------------|-------------|-------------------------------------|--|--------------|--------------|----------------------|-------------|
| | | Studenti | Učenici | Umirovljenici | Ukupno (3+4+5) | 31.7.2021. | 31.8.2021. | INDEX 8/7 | 31.7.2021. | 31.8.2021. | INDEX 11/10 | | 31.7.2021. | 31.8.2021. | INDEX 15/14 | 31.7.2021. | 31.8.2021. |
| 1 | 2 | 3 | 4 | 5 | 6 | 7 | 8 | 9 | 10 | 11 | 12 | 13 | 14 | 15 | 16 | 17 | 18 |
| BUGOJNO | 46889 | 605 | 3683 | 5175 | 9463 | 11080 | 10994 | 99,2 | 6329 | 6284 | 99,3 | 57,2 | 4751 | 4710 | 99,1 | 42,9 | 42,8 |
| BUSOVAČA | 18879 | 186 | 2011 | 2663 | 4860 | 5665 | 5688 | 100,4 | 3196 | 3185 | 99,7 | 56,0 | 2469 | 2503 | 101,4 | 43,6 | 44,0 |
| DOBRETIĆI | 2150 | 5 | 13 | 15 | 33 | 111 | 109 | 98,2 | 54 | 52 | 96,3 | 47,7 | 57 | 57 | 100,0 | 51,4 | 52,3 |
| DONJI VAKUF | 24544 | 132 | 1424 | 169 | 1725 | 5303 | 5291 | 99,8 | 2884 | 2863 | 99,3 | 54,1 | 2419 | 2428 | 100,4 | 45,6 | 45,9 |
| FOJNICA | 16296 | 150 | 1463 | 2252 | 3865 | 4431 | 4425 | 99,9 | 2783 | 2773 | 99,6 | 62,7 | 1648 | 1652 | 100,2 | 37,2 | 37,3 |
| GORNJI VAKUF – USKOPLJE | 25181 | 180 | 1946 | 2569 | 4695 | 5817 | 5823 | 100,1 | 3277 | 3266 | 99,7 | 56,1 | 2540 | 2557 | 100,7 | 43,7 | 43,9 |
| JAJCE | 45007 | 400 | 2485 | 3057 | 5942 | 7030 | 7004 | 99,6 | 4001 | 3975 | 99,4 | 56,8 | 3029 | 3029 | 100,0 | 43,1 | 43,2 |
| KISELJAK | 24164 | 190 | 2448 | 3310 | 5948 | 6337 | 6307 | 99,5 | 4293 | 4273 | 99,5 | 67,8 | 2044 | 2034 | 99,5 | 32,3 | 32,2 |
| KREŠEVO | 6731 | 69 | 463 | 957 | 1489 | 1711 | 1698 | 99,2 | 1185 | 1171 | 98,8 | 69,0 | 526 | 527 | 100,2 | 30,7 | 31,0 |
| NOVI TRAVNIK | 30713 | 210 | 2687 | 3900 | 6797 | 8550 | 8568 | 100,2 | 5298 | 5329 | 100,6 | 62,2 | 3252 | 3239 | 99,6 | 38,0 | 37,8 |
| TRAVNIK | 70747 | 4201 | 7948 | 22412 | 34561 | 19899 | 19881 | 99,9 | 12300 | 12271 | 99,8 | 61,7 | 7599 | 7610 | 100,1 | 38,2 | 38,3 |
| VITEZ | 27859 | 335 | 2712 | 5158 | 8205 | 9819 | 9802 | 99,8 | 6009 | 5989 | 99,7 | 61,1 | 3810 | 3813 | 100,1 | 38,8 | 38,9 |
| UKUPNO KSB | 339160 | 6663 | 29283 | 51637 | 87583 | 85753 | 85590 | 99,8 | 51609 | 51431 | 99,7 | 60,1 | 34144 | 34159 | 100,0 | 39,8 | 39,9 |

ADRESAR :

| Naziv | Telefon - Fax | Adresa | Voditelj Ispostave |
|----------------------------|--|---|--------------------|
| BUGOJNO | 030/251235 | Nugle II – 15 70230 Bugojno | Branka Smajlović |
| BUSOVAČA | 030/732094 | Nikola Šubić Zrinski bb 72260 Busovača | Marica Akrap |
| DOBRETIĆI | 030/641194 | Dobretići bb 70210 Dobretići | Srećko Idžanović |
| DONJI VAKUF | 030/260856 | Omladinska bb 70220 Donji Vakuf | Enes Škandro |
| FOJNICA | 030/544401 030/544402 | Hadrovići 10 71270 Fojnica | Bibija Dedić |
| GORNJI VAKUF - USKOPLJE | 030/494158 | Gradska bb 70280 G.Vakuf-Uskoplje | Amir Filipović |
| JAJCE | 030/654195 030/654196 | Nikole Šopa bb 70101 Jajce | Vesna Ljubičić |
| KISELJAK | 030/879579 | Ban Josip Jelačić bb 71240 Kiseljak | Pero Madžar |
| KREŠEVO | 030/806522 | Fra Grge Martića 120 71260 Kreševo | Danijela Tolo |
| NOVI TRAVNIK | 030/542626 | Mehmeda Spahe 13 72290 Novi Travnik | Adnana Hatičić |
| TRAVNIK | 030/708872 030/708873 030/562006 030/540261 | Tvornička bb NovaBila 72276 Nova Bila Rudnik - Bila Mehmed Paše Kukavice 13 72270 Travnik | Nermina Hadžiabdić |
| VITEZ | 030/712479 | Stjepana Radića bb 72250 Vitez | Mirjana Žepačkić |

ZAJEDNIČKA SLUŽBA

URED TRAVNIK

Ul.hadži Ali bega Hasanpašića bb
72270 TRAVNIK

tel.: 030/518764 (INFO-centrala), fax: 030/511090, tel.: 030/511942 (evidencije i statistika), 030/501843 (računovodstvo),
030/540566 (pravna služba), 030/540546 (aktivna politika zapošljavanja), 030/540556 (kadrovska služba), ravnatelj
030/518764, zamjenik ravnatelja 030/512185

E-mail adresa: financijeszksbsbk@bih.net.ba (financije)

E-mail adresa: info@szzksbsbk.com.ba (statistika, posredovanje u zapošljavanju i informiranje)

E-mail adresa: i.matkovic@szzksbsbk.com.ba (aktivna politika zapošljavanja)

E-mail adresa: pravna.sluzba@szzksbsbk.com.ba (pravni odjel)

Web stranica Službe za zapošljavanje KSB : www.szzksbsbk.com.ba

Transakcijski račun 3386702240252470 kod UniCredit Bank d.d. Filijala Travnik

Depozitni račun 3380002210028187 kod UniCredit Bank d.d.

Identifikacijski broj : 4236131660004



POLITIKA KVALITETE

** NAŠA POLITIKA KVALITETE JE DA POSLOVNI PROCESI BUDU USMJERENI NA STJECANJE POVJERENJA I ZADOVOLJSTVA SVIH ZAINTERESIRANIH STRANA*

** NAŠ RAD SE TEMELJI NA ZAKONITOM, NEDISKRIMINIRAJUĆEM, STRUČNOM I UČINKOVITOM PROVOĐENJU SVIH POSLOVNIH AKTIVNOSTI*

Našu Politiku kvalitete ćemo ostvariti:

- *Primjenom principa stalnih poboljšanja poslovanja i zahtjeva sustava upravljanja kvalitetom*
- *Stalnim stručnim usavršavanjem naših zaposlenika*
- *Primjenom suvremene informatičke potpore i ostalih izvora*

