

BOSNA I HERCEGOVINA
FEDERACIJA BOSNE I HERCEGOVINE
SREDNJOBOSANSKI KANTON
SLUŽBA ZA ZAPOSŁJAVANJE
SREDNJOBOSANSKOG KANTONA
TRAVNIK



BOSNA I HERCEGOVINA
FEDERACIJA BOSNE I HERCEGOVINE
KANTON SREDIŠNJA BOSNA
SLUŽBA ZA ZAPOSŁJAVANJE
KANTONA SREDIŠNJA BOSNA
TRAVNIK

BILTEN

za mjesec MART 2021.



Travnik, april 2021. godine

**SLUŽBA ZA ZAPOŠLJAVANJE
SREDNJOBOSANSKI KANTON
KANTON SREDIŠNJA BOSNA
TRAVNIK**

Broj: 4

Godina: XX

IZDAVAČ :

**SLUŽBA ZA ZAPOŠLJAVANJE
SBK/KSB
TRAVNIK**

**Priprema i obrada: Miroslav Stapić
Vernes Vinčević
Selver Zukić
Ivana Rajić-Mišković**

UREDNIK :

Marinko Krajina

ZA IZDAVAČA :

Željko Lončar

SADRŽAJ

- ODLUKA o imenovanju vršioca dužnosti direktora i vršioca dužnosti zamjenika direktora Službe za zapošljavanje SBK/KSB

STATISTIČKI DIO

UVODNE NAPOMENE

TABELA 1. – Pregled aktivnosti Službe tokom mjeseca **marta 2021.** godine

TABELA 2. – Pregled stanja i kretanja nezaposlenih osoba tokom mjeseca **marta 2021.** godine

TABELA 3. – Pregled broja novoprijavljenih osoba na evidenciji Službe u mjesecu **martu 2021.** godine – po stepenu stručnog obrazovanja

TABELA 4. – Pregled broja novoprijavljenih osoba na evidenciji Službe po prestanku radnog odnosa, u mjesecu **martu 2021.** godine po stepenu stručnog obrazovanja

TABELA 5. – Pregled broja nezaposlenih osoba na evidenciji Službe učesnika seminara i savjetovanja tokom mjeseca **marta 2021.** godine

TABELA 6. – Pregled broja nezaposlenih osoba na evidenciji Službe na dan **31.3.2021.** godine – po narodnosti

TABELA 7. – Pregled broja nezaposlenih osoba na evidenciji Službe na dan **31.3.2021.** godine – po stepenu stručnog obrazovanja i narodnosti

TABELA 8. – Pregled broja nezaposlenih osoba na evidenciji Službe na dan **31.3.2021.** godine – po stepenu stručnog obrazovanja

TABELA 9. – Pregled broja nezaposlenih osoba na evidenciji Službe na dan **31.3.2021.** godine – osobe koje prvi put traže zaposlenje

TABELA 10. – Pregled broja brisanih osoba s evidencije Službe u mjesecu **martu 2021.** godine – po razlozima prestanka vođenja evidencije

TABELA 11. – Pregled broja osoba koje su se zaposlile u mjesecu **martu 2021.** godine - ukupno po stepenu stručnog obrazovanja

TABELA 12. – Pregled broja korisnika zdravstvene zaštite i novčane naknade na evidenciji Službe na dan **31.3.2021.** godine

TABELA 13. – Pregled broja nezaposlenih razvojačenih branitelja, članova porodica poginulih ili nestalih boraca odbrambeno-oslobodilačkog i dr. na dan **31.3.2021.** godine

TABELA 14. – Pregled odnosa registrovanih zaposlenih/nezaposlenih u SBK na dan **31.3.2021.** godine



Broj: 01-02-02-84/21

Datum: 18.3.2021.

Na osnovu odredbi člana 15. Odluke o osnivanju Službe za zapošljavanje Srednjobosanskog kantona / Kantona Središnja Bosna Travnik („Službene novine SBK/KSB“, broj: 02/02, 02,04, 16/04, 15/12, 12/15, 07/16 i 13/16) i članka 8. i 15. Statuta za Službe zapošljavanje Srednjobosanskog kantona/ Kantona Središnja Bosna Travnik („Službene novine SBK/KSB“, broj: 05/02, 03/05, 09/13, 14/15, 03/17 i 12/18), Upravni odbor Službe za zapošljavanje SBK/KSB, na sjednici održanoj 18.3.2021. godine, donosi

ODLUKU

o imenovanju vršioca dužnosti direktora i vršioca dužnosti zamjenika direktora

I

Za vršioca dužnosti direktora Službe za zapošljavanje SBK/KSB imenuje se Željko Lončar, diplomirani ekonomista iz Travnika.

II

Za vršioca dužnosti zamjenika ravnatelja Službe za zapošljavanje SBK/KSB imenuje se Marinko Krajina, diplomirani inženjer prometa iz Gornjeg Vakufa-Uskoplja.

III

Vršioци dužnosti imenuju se do izbora i imenovanja direktora i zamjenika direktora, a najduže 60 (šezdeset) dana od dana imenovanja istih za vršioce dužnosti.

IV

Ova Odluka stupa na snagu danom dobivanja saglasnosti od strane Vlade SBK/KSB, a primjenjuje se od 27.3.2021. godine.

Dostaviti:

1. Upravni odbor
2. Direktor
3. Zamjenik direktora
4. Uz zapisnik UO-a
5. Arhiva

Predsjednik Upravnog odbora

Stjepan Medić, s.r.

STATISTIČKI DIO

UVODNE NAPOMENE

Krajem mjeseca **marta 2021.** godine na evidenciji Službe za zapošljavanje Srednjobosanskog kantona bilo je evidentirano ukupno 34.815 osoba, što je u poređenju sa stanjem kraja mjeseca februara **2021.** godine smanjenje za 80 osoba, ili 0,22%.

Glede ukupnog broja novoprijavljenih osoba (962), odnosno njihov stepen stručnog obrazovanja, uočavamo da je najviše osoba sa III stepenom 372 ili 38,66%, zatim IV stepena obrazovanja 306 ili 31,80%, I stepena 183 ili 19,02%, VI₂ stepena 44 ili 4,57%, VII₂ stepena 27 ili 2,80%, VII₁ stepena 15 ili 1,55%, VI₁ stepena 7 ili 0,72%, V stepena 4, ili 0,41%, te II stepena 4 ili 0,41%.

Glede ukupnog broja novoprijavljenih osoba po prestanku radnog odnosa (646), odnosno njihov stepen stručnog obrazovanja, uočavamo da je najviše osoba III stepena 276 ili 42,72%, zatim IV stepena 213 ili 32,97%, I stepena 105 ili 16,25%, VI₂ stepena 24 ili 3,71%, VII₂ stepena 15 ili 2,32%, VII₁ stepena 8 ili 1,23%, VI₁ stepena 3 ili 0,46%, V stepena 1 ili 0,15%, te II stepena 1 ili 0,15%.

Glede ukupnog broja nezaposlenih osoba učesnika seminara i savjetovanja (390), tokom mjeseca **marta 2021.** godine, najviše je obavljeno *individualnih savjetovanja* – 390.

Nacionalna struktura nezaposlenih je takva da je od ukupnog broja prijavljenih najviše Bošnjaka i to 26.103 ili 74,97%, zatim Hrvata 8.026 ili 23,05%, Srba 268 ili 0,76%, te 418 ostalih ili 1,20%.

Kvalifikacijska struktura nezaposlenih osoba je takva da je najveći broj III stepena stručne spreme i to – 12.323 ili 35,39%, I stepena 10.575 ili 30,37%, IV stepena 9.025 ili 25,92%, VI₂ stepena 1.286 ili 3,69%, VII₂ stepena 505 ili 1,45%, VII₁ stepena 447 ili 1,28%, II stepena 349 ili 1,00%, VI₁ stepena 200 ili 0,57%, V stepena 104 ili 0,29%, te VIII stepena 1.

Kvalifikacijska struktura nezaposlenih osoba koje prvi put traže zaposlenje je takva da je najveći broj I stepena stručne spreme i to 4.490 ili 36,32%, III stepena 3.501 ili 28,32%, IV stepena 3.045 ili 24,63%, VI₂ stepena 782 ili 6,32%, VII₂ stepena 282 ili 2,28%, VII₁ stepena 133 ili 1,07%, II stepena 73 ili 0,59%, VI₁ stepena 53 ili 0,42%, te V stepena 3 ili 0,02%.

Po raznim osnovama, s evidencije nezaposlenih, brisano je ukupno 1.042 osobe, od čega najviše zbog **zaposlenja** njih 795 ili 76,29%, dok je zbog **neurednog javljanja** brisano ukupno 64 osobe ili 6,14%.

Kada govorimo o osobama koje su se zaposlile u mjesecu **martu 2021.** godine (ukupno 659), njih 248 s III stepenom stručnog obrazovanja, zatim 237 s IV stepenom, 99 s I stepenom, 36 sa VI₂ stepenom, 21 sa VII₂ stepenom, 9 sa VII₁ stepenom, 7 sa VI₁ stepenom, te 2 s II stepenom.

Koncem mjeseca **marta 2021.** godine na evidenciji nezaposlenih je bilo ukupno 15.538 korisnika **zdravstvene zaštite**, što čini 44,63% od ukupnog broja nezaposlenih osoba. Korisnika **novčane naknade** na dan **31.3.2021.** godine je bilo ukupno 1.475 ili 4,23% od ukupnog broja nezaposlenih osoba.

Na dan **31.3.2021.** godine na evidenciji nezaposlenih osoba je bilo ukupno 8.112 demobilisanih boraca, članova porodica poginulih ili nestalih boraca odbrambeno-oslobodilačkog rata (što je 23,30% od ukupnog broja nezaposlenih), od čega samo demobilisanih boraca 7.129, RVI 429 i članova porodica poginulih boraca 380.

TABELA 1.

**PREGLED AKTIVNOSTI SLUŽBE
TOKOM MJESECA MARTA 2021. GODINE
- usporedba s prethodnim mjesecom -**

Pokazatelji	prethodni	izvještajni	povećanje	smanjenje	Indeks
Broj nezaposlenih	34.895	34.815		80	99,8
Demobilisani borci	7.170	7.129		41	99,4
Invalidi odbrambeno-oslobodilačkog rada	427	429	2		100,5
Ostali invalidi	157	157			100,0
Član porodice poginulog	391	380		11	97,2
Broj učenika	29.099	29.092		7	100,0
Broj studenata	6.673	6.669		4	99,9
Broj penzinera	50.406	50.580	174		100,3
Novoprijavljeni ukupno	794	962	168		121,2
Novoprijavljeni po prestanku radog odnosa	559	646	87		115,6
Novoprijavljeni tehnološki višak	132	205	73		155,3
Ostalo	235	316	81		134,5
Brisani sa evidencije ukupno	840	1.042	202		124,0
Brisani zbog zaposlenja	652	795	143		121,9
Brisani zbog neurednog javljanja	70	64		6	91,4
Ostalo	118	183	65		155,1
Korisnici NN iz radnog odnosa	1.491	1.475		16	98,9
Podnesenih zahtjeva za NN	297	328	31		110,4
Podnesenih zahtjeva za prekid NN	68	111	43		163,2
Ukupan novčani iznos NN	675.491,79	666.294,66		9.197,13	98,6
Korisnici ZZ	15.410	15.538	128		100,8
% ZZ u odnosu na evidenciju nezaposlenih	44,21	44,63	0,42		101,0
Prijava ZZ	561	653	92		116,4
Odjava ZZ	413	525	112		127,1
Pripravnici korisnici ZZ	0	0			
Urađeno rješenja za ZZ	720	886	166		123,1
Broj zaposlenih					
Broj zaposlenih po podacima FPU	50.875	50.940	65		100,1
Broj prijava na Poreznu ispostavu	664	773	109		116,4
Broj odjava na Poreznu ispostavu	663	708	45		106,8
Aktivnosti					
Izvršeno redovnih javljanja	7.502	6.135		1.367	81,8
Izvršeno vanrednih javljanja	2.233	2.725	492		122,0
Izdano uvjerenja	2.336	2.580	244		110,4
Izdano prelaznica	21	48	27		228,6
Izvršeno posredovanja	294	459	165		156,1
Izdano rješenja o brisanju s evidencije	12	25	13		208,3
Podnijeto zahtjeva za dokup staža	4	7	3		175,0
Podnijeto zahtjeva za radne dozvole	6	3		3	50,0
Podnijeto zahtjeva za poticajne mjere	1	39	38		3900,0
Informativnih seminara /broj učesnika	9	0		9	
Motivacijskih seminara/broj učesnika	0	0			
Obuka za teže zapošljive (JOB club)	0	0			
Individualnih savjetovanja	419	390		29	93,1
Radionica /broj učesnika	0	0			
Posjeta i kontakata s poslodavcima	451	550	99		122,0
Posjeta vladinim i nevladinim organizacijama	9	13	4		144,4
Zaposleni nakon savjetodavnog intervjua	333	448	115		134,5
Zaposleni nakon posredovanja u zapošljavanju	43	104	61		241,9

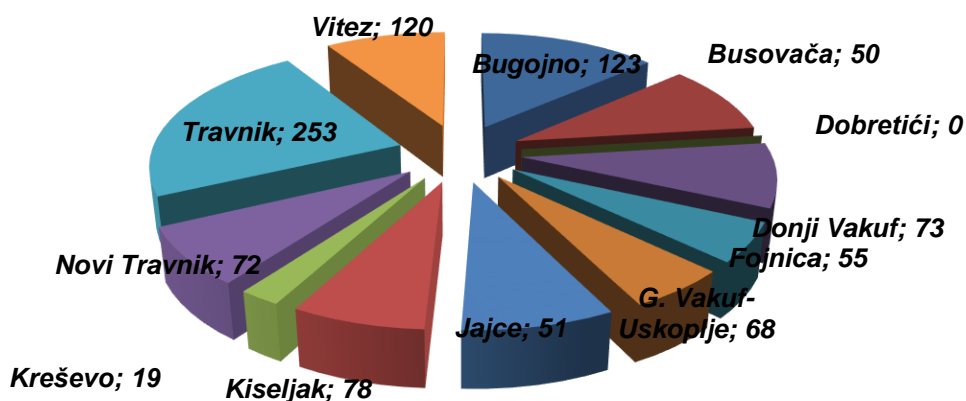
TABELA 2.

**PREGLED STANJA I KRETANJA NEZAPOSLENIH OSOBA
TOKOM MJESECA MARTA 2021. GODINE**

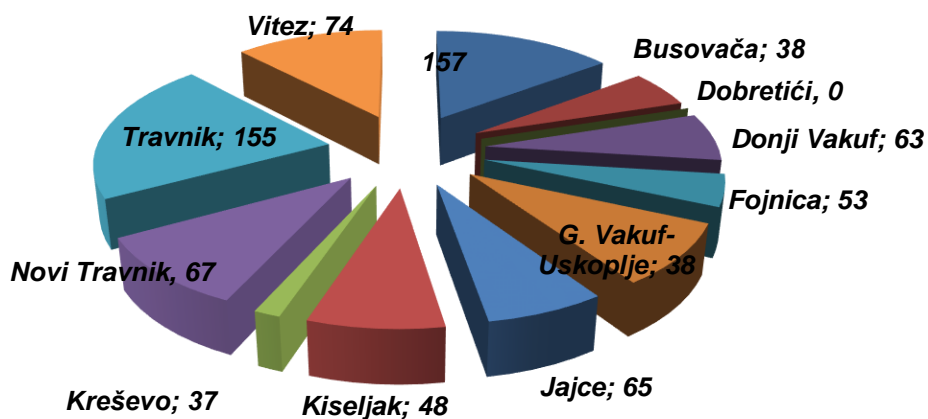
BIRO	Stanje 31.12. 2020.	MART 2021. GODINE					INDEKS	
		Stanje 28.2. 2021.	Broj novopri- javljenih	Brisani zbog zaposlenja	Brisani ostali razlozi	Stanje 31.3. 2021.	7 : 2	7 : 3
1	2	3	4	5	6	7	8	9
BUGOJNO	4877	4960	123	157	33	4893	100,3	98,6
BUSOVAČA	2468	2523	50	38	11	2524	102,3	100,0
DOBRETIĆI	59	58	0	0	0	58	98,3	100,0
DONJI VAKUF	2497	2519	73	63	18	2511	100,6	99,7
FOJNICA	1685	1693	55	53	15	1680	99,7	99,2
G. VAKUF-USKOPLJE	2513	2527	68	38	14	2543	101,2	100,6
JAJCE	3088	3156	51	65	20	3122	101,1	98,9
KISELJAK	2120	2108	78	48	24	2114	99,7	100,3
KREŠEVO	550	561	19	37	6	537	97,6	95,7
NOVI TRAVNIK	3323	3293	72	67	17	3281	98,7	99,6
TRAVNIK	7505	7575	253	155	29	7644	101,9	100,9
VITEZ	4000	3922	120	74	60	3908	97,7	99,6
UKUPNO Srednjobosanski kanton	34685	34895	962	795	247	34815	100,4	99,8

GRAFIČKI PRIKAZI NEZAPOSLENIH OSOBA PO ODREĐENIM KRITERIJIMA

Pregled stanja i kretanja nezaposlenih osoba po Biroima
STANJE NOVOPRIJAVLJENIH OSOBA za MART 2021. GODINE



Pregled stanja i kretanja nezaposlenih osoba po Biroima
BRISANE OSOBE ZBOG ZAPOSLENJA U MARTU 2021. GODINE



Pregled stanja i kretanja nezaposlenih osoba po Biroima
za MART 2021. GODINE

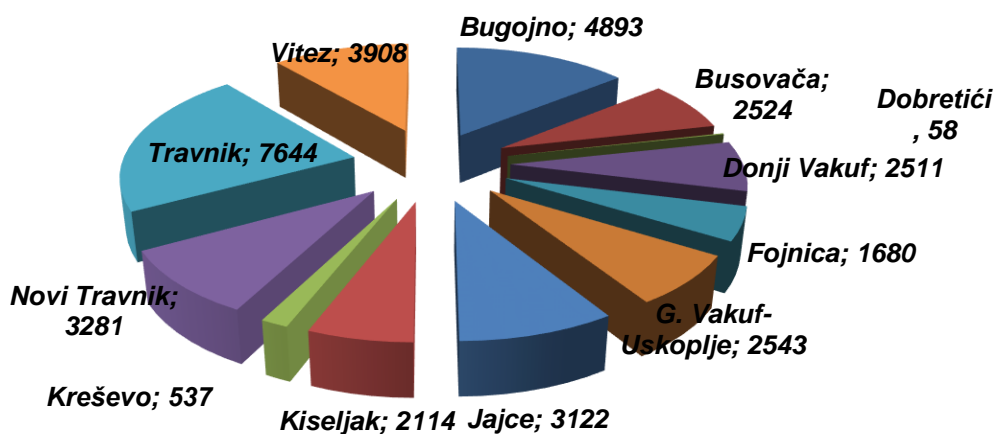


TABELA 3.

**PREGLED BROJA NOVOPRIJAVLJENIH OSOBA NA EVIDENCIJI SLUŽBE
U MJESECU MARTU 2021. GODINE
- PO STEPENU STRUČNOG OBRAZOVANJA -**

BIRO	Ukupno	Od toga Žena	PO STEPENU STRUČNOG OBRAZOVANJA									
			1	2	3	4	5	61	62	71	72	8
BUGOJNO	123	66	16	0	42	44	1	1	12	3	4	0
BUSOVAČA	50	16	8	0	19	18	0	2	2	1	0	0
DOBRETIĆI	0	0	0	0	0	0	0	0	0	0	0	0
DONJI VAKUF	73	26	15	0	30	23	0	2	0	2	1	0
FOJNICA	55	23	13	0	15	21	0	0	4	0	2	0
G. VAKUF - USKOPLJE	68	26	13	0	27	17	0	1	6	1	3	0
JAJCE	51	21	10	0	23	15	0	1	0	1	1	0
KISELJAK	78	35	12	0	24	32	0	0	6	1	3	0
KREŠEVO	19	7	4	0	7	5	0	0	2	0	1	0
NOVI TRAVNIK	72	32	13	0	35	18	0	0	3	1	2	0
TRAVNIK	253	111	60	1	106	74	0	0	8	1	3	0
VITEZ	120	30	19	3	44	39	3	0	1	4	7	0
UKUPNO SBK	962	393	183	4	372	306	4	7	44	15	27	0

TABELA 4.

**PREGLED BROJA NOVOPRIJAVLJENIH OSOBA NA EVIDENCIJI SLUŽBE
PO PRESTANKU RADNOG ODNOSA
U MJESECU MARTU 2021. GODINE
- PO STEPENU STRUČNOG OBRAZOVANJA -**

BIRO	Ukupno	Od toga žena	PO STEPENU STRUČNOG OBRAZOVANJA									
			1	2	3	4	5	61	62	71	72	8
BUGOJNO	95	51	10	0	35	36	1	1	7	2	3	0
BUSOVAČA	30	6	3	0	13	10	0	1	2	1	0	0
DOBRETIĆI	0	0	0	0	0	0	0	0	0	0	0	0
DONJI VAKUF	52	17	6	0	27	16	0	1	0	2	0	0
FOJNICA	20	11	5	0	4	9	0	0	2	0	0	0
G. VAKUF - USKOPLJE	43	18	8	0	21	10	0	0	3	0	1	0
JAJCE	46	15	7	0	23	15	0	0	0	0	1	0
KISELJAK	58	27	6	0	21	24	0	0	3	1	3	0
KREŠEVO	17	6	4	0	6	5	0	0	1	0	1	0
NOVI TRAVNIK	55	21	11	0	24	16	0	0	1	1	2	0
TRAVNIK	203	85	44	0	91	61	0	0	4	1	2	0
VITEZ	27	7	1	1	11	11	0	0	1	0	2	0
UKUPNO SBK	646	264	105	1	276	213	1	3	24	8	15	0

TABELA 5.

**PREGLED BROJA NEZAPOSLENIH OSOBA NA EVIDENCIJI SLUŽBE
UČESNIKA SEMINARA I SAVJETOVANJA
TOKOM MJESECA MARTA 2021. GODINE**

BIRO	Ukupno	Informativni seminari	Motivacijski seminari	Individualna savjetovanja
BUGOJNO	34	0	0	34
BUSOVACA	46	0	0	46
DOBRETICI	0	0	0	0
DONJI VAKUF	6	0	0	6
FOJNICA	14	0	0	14
GORNJI VAKUF-USKOPLJE	48	0	0	48
JAJCE	0	0	0	0
KISELJAK	0	0	0	0
KRESEVO	19	0	0	19
NOVI TRAVNIK	72	0	0	72
TRAVNIK	109	0	0	109
VITEZ	42	0	0	42
UKUPNO SBK	390	0	0	390

TABELA 6.

**PREGLED BROJA NEZAPOSLENIH OSOBA NA EVIDENCIJI SLUŽBE
NA DAN 31.3.2021. GODINE
- PO NARODNOSTI -**

BIRO	Ukupno	NARODNOST			
		Hrvat	Bošnjak	Srbin	Ostali
BUGOJNO	4893	338	4500	29	26
BUSOVAČA	2524	816	1684	19	5
DOBRETIĆI	58	58	0	0	0
DONJI VAKUF	2511	1	2483	9	18
FOJNICA	1680	369	1286	9	16
G.VAKUF - USKOPLJE	2543	576	1954	5	8
JAJCE	3122	773	2274	39	36
KISELJAK	2114	1041	970	29	74
KREŠEVO	537	419	116	2	0
NOVI TRAVNIK	3281	883	2351	35	12
TRAVNIK	7644	1174	6351	59	60
VITEZ	3908	1578	2134	33	163
UKUPNO SBK	34815	8026	26103	268	418

TABELA 7.

**PREGLED BROJA NEZAPOSLENIH OSOBA NA EVIDENCIJI SLUŽBE
NA DAN 31.3.2021. GODINE
- PO STEPENU STRUČNOG OBRAZOVANJA I NARODNOSTI -**

NARODNOST	STEPEN STRUČNOG OBRAZOVANJA										Ukupno
	1	2	3	4	5	6 1	6 2	7 1	7 2	8	
HRVAT	1746	110	3125	2365	38	65	277	111	188	1	8026
BOŠNJAK	8463	238	9055	6526	60	129	994	326	312	0	26103
SRBIN	54	1	91	91	5	6	10	7	3	0	268
OSTALI	312	0	52	43	1	0	5	4	1	0	418
Ukupno Srednjobosanski kanton	10575	349	12323	9025	104	200	1286	448	504	1	34815

**Grafički prikaz nezaposlenih osoba na evidenciji službe po stepenu
stručnog obrazovanja i narodnosti na dan 31.3.2021 godine**

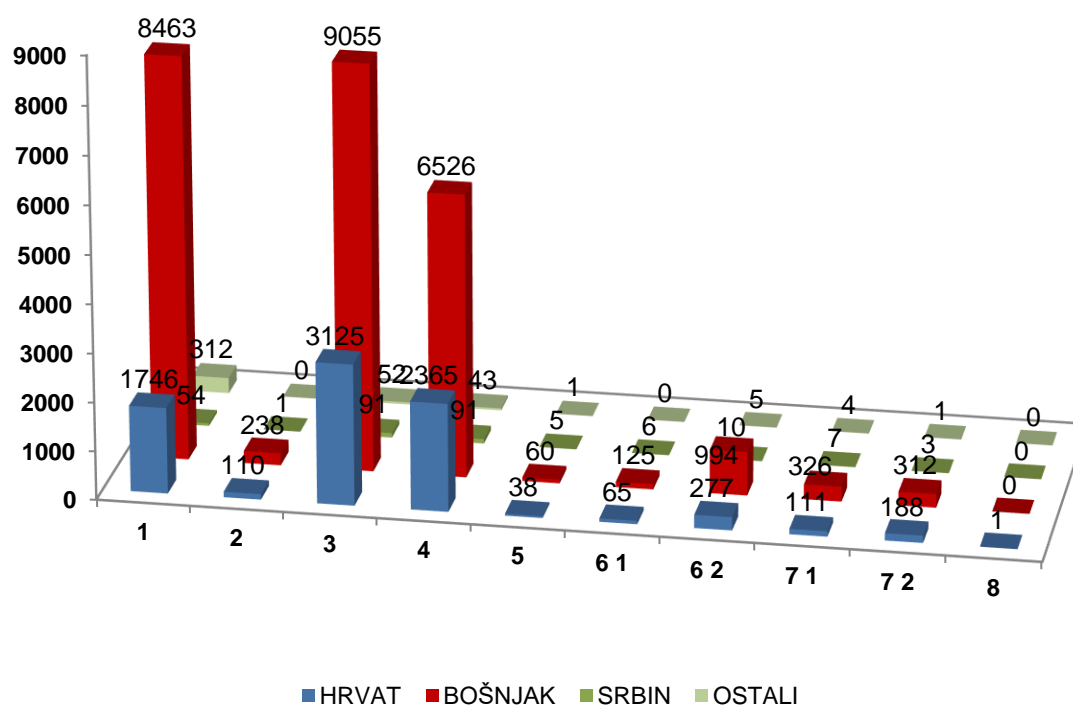


TABELA 8.

**PREGLED BROJA NEZAPOSLENIH OSOBA NA EVIDENCIJI SLUŽBE
NA DAN 31.3.2021. GODINE
- PO STEPENU STRUČNOG OBRAZOVANJA -**

BIRO	UKUPNO		STEPEN STRUČNOG OBRAZOVANJA									
			1	2	3	4	5	61	62	71	72	8
BUGOJNO	4893	svoga	1496	18	1797	1163	7	43	203	75	91	0
	2611	žena	809	7	808	712	0	26	131	48	70	0
BUSOVAČA	2524	svoga	636	55	943	764	9	17	64	19	17	0
	1398	žena	348	17	436	517	0	11	46	13	10	0
DOBRETIĆI	58	svoga	34	2	11	11	0	0	0	0	0	0
	30	žena	18	2	4	6	0	0	0	0	0	0
DONJI VAKUF	2511	svoga	689	6	999	654	1	26	34	59	43	0
	1202	žena	304	0	435	367	0	14	23	38	21	0
FOJNICA	1680	svoga	569	21	517	464	1	6	69	13	20	0
	936	žena	380	9	204	275	0	2	41	8	17	0
G. VAKUF – USKOPLJE	2543	svoga	763	2	1006	587	1	13	98	32	41	0
	1238	žena	365	1	409	359	0	8	57	13	26	0
JAJCE	3122	svoga	1015	54	1149	733	11	16	81	32	30	1
	1750	žena	599	34	539	472	1	13	59	16	17	0
KISELJAK	2114	svoga	486	21	865	603	2	6	74	15	42	0
	1150	žena	233	11	410	399	1	5	49	11	31	0
KREŠEVO	537	svoga	141	0	180	175	1	1	25	1	13	0
	331	žena	92	0	80	132	0	1	19	1	6	0
NOVI TRAVNIK	3281	svoga	1038	51	1111	823	27	13	145	25	48	0
	1940	žena	701	33	485	577	3	10	89	10	32	0
TRAVNIK	7644	svoga	2626	74	2350	1965	18	24	383	101	103	0
	3569	žena	1314	25	766	1061	1	10	244	70	78	0
VITEZ	3908	svoga	1082	45	1395	1083	26	35	110	75	57	0
	2137	žena	610	28	639	667	2	24	77	47	43	0
UKUPNO	34815	svoga	10575	349	12323	9025	104	200	1286	447	505	1
SBK	18292	žena	5773	167	5215	5544	8	124	835	275	351	0

TABELA 9.

**PREGLED BROJA NEZAPOSLENIH OSOBA NA EVIDENCIJI SLUŽBE
NA DAN 31.3.2021. GODINE
- OSOBE KOJE PRVI PUT TRAŽE ZAPOSLENJE -**

BIRO	UKUPNO		STEPEN STRUČNOG OBRAZOVANJA									
			1	2	3	4	5	61	62	71	72	8
BUGOJNO	1611	svoga	540	6	493	369	0	8	127	17	51	0
	929	žena	323	2	239	222	0	6	88	10	39	0
BUSOVAČA	1072	svoga	349	9	328	324	0	6	45	3	8	0
	787	žena	259	4	223	255	0	5	32	3	6	0
DOBRETIĆI	28	svoga	16	1	6	5	0	0	0	0	0	0
	16	žena	10	1	2	3	0	0	0	0	0	0
DONJI VAKUF	880	svoga	251	1	303	231	0	9	24	32	29	0
	489	žena	135	0	165	134	0	3	18	19	15	0
FOJNICA	616	svoga	275	3	136	151	0	0	39	4	8	0
	447	žena	237	3	78	98	0	0	21	3	7	0
G. VAKUF – USKOPLJE	877	svoga	277	2	279	209	0	3	69	11	27	0
	541	žena	175	1	158	142	0	2	39	6	18	0
JAJCE	1205	svoga	456	17	394	253	0	5	55	8	17	0
	891	žena	377	13	260	182	0	3	40	5	11	0
KISELJAK	706	svoga	170	9	233	222	0	0	47	5	20	0
	451	žena	112	4	143	150	0	0	27	3	12	0
KREŠEVO	144	svoga	44	0	38	40	0	0	17	1	4	0
	110	žena	38	0	25	32	0	0	12	1	2	0
NOVI TRAVNIK	1133	svoga	484	7	307	227	0	1	77	3	27	0
	769	žena	390	4	156	157	0	0	44	1	17	0
TRAVNIK	2604	svoga	1060	6	592	652	0	7	210	25	52	0
	1359	žena	600	2	210	350	0	3	141	16	37	0
VITEZ	1486	svoga	568	12	392	362	3	14	72	24	39	0
	970	žena	394	10	223	234	1	8	51	19	30	0
UKUPNO	12362	svoga	4490	73	3501	3045	3	53	782	133	282	0
SBK	7759	žena	3050	44	1882	1959	1	30	513	86	194	0

TABELA 10.

**PREGLED BROJA BRISANIH OSOBA S EVIDENCIJE SLUŽBE
U MJESECU MARTU 2021. GODINE
- PO RAZLOZIMA PRESTANKA VOĐENJA EVIDENCIJE -**

BIRO	Ukupno	Žena	RAZLOZI PRESTANKA VOĐENJA EVIDENCIJE										
			0	1	2	3	4	5	6	7	8	9	10
BUGOJNO	190	87	0	157	0	1	17	0	0	1	0	11	3
BUSOVAČA	49	16	0	38	0	0	4	0	0	0	0	6	1
DOBRETIĆI	0	0	0	0	0	0	0	0	0	0	0	0	0
DONJI VAKUF	81	17	0	63	0	0	12	0	0	0	0	4	2
FOJNICA	68	22	0	51	2	0	3	0	0	10	0	2	0
G.VAKUF - USKOPLJE	52	26	0	38	0	1	6	0	0	0	0	6	1
JAJCE	85	19	0	64	1	0	11	0	0	0	0	7	2
KISELJAK	72	28	0	48	0	0	4	0	0	9	0	9	2
KREŠEVO	43	22	0	37	0	0	5	0	0	0	0	1	0
NOVI TRAVNIK	84	32	0	67	0	2	9	1	0	0	0	5	0
TRAVNIK	184	83	1	152	3	1	16	0	0	0	0	11	0
VITEZ	134	64	0	73	1	0	6	1	0	44	1	6	2
UKUPNO SBK	1042	416	1	788	7	5	93	2	0	64	1	68	13

LEGENDA:

0 – ostali razlozi

1 – zaposlenje

2 – bavljenje privatnom djelatnošću

3 – uključenje u redovito školovanje

4 – stjecanje uslova za penziju

5 – stjecanje trajne nesposobnosti za rad

6 – odlazak na odsluženje vojnog roka

7 – odustajanje od traženja zaposlenja (neuredno javljanje)

8 – izdržavanje kazne zatvora duže od 6 mjeseci

9 – preseljenje na područje druge općine

10 – smrt

TABELA 11.

**PREGLED BROJA OSOBA KOJE SU SE ZAPOSILE
U MJESECU MARTU 2021. GODINE
- UKUPNO PO STEPENU STRUČNOG OBRAZOVANJA -**

BIRO	Ukupno	Od toga žena	PO STEPENU STRUČNOG OBRAZOVANJA										
			1	2	3	4	5	61	62	71	72	8	
BUGOJNO	115	49	23	0	38	41	0	1	6	1	5	0	
BUSOVAČA	37	10	4	0	18	11	0	0	2	0	2	0	
DOBRETIĆI	0	0	0	0	0	0	0	0	0	0	0	0	
DONJI VAKUF	63	12	17	0	19	22	0	2	1	1	1	0	
FOJNICA	47	12	7	0	24	13	0	0	2	0	1	0	
G.VAKUF - USKOPLJE	28	13	4	0	8	9	0	1	4	0	2	0	
JAJCE	64	10	3	0	28	27	0	0	2	2	2	0	
KISELJAK	41	16	5	0	15	17	0	0	3	0	1	0	
KREŠEVO	33	16	3	0	8	18	0	0	2	1	1	0	
NOVI TRAVNIK	63	21	10	1	24	21	0	1	4	0	2	0	
TRAVNIK	119	54	18	1	40	45	0	2	9	1	3	0	
VITEZ	49	17	5	0	26	13	0	0	1	3	1	0	
UKUPNO SBK	659	230	99	2	248	237	0	7	36	9	21	0	

TABELA 12.

**PREGLED BROJA KORISNIKA ZDRAVSTVENE ZAŠTITE I NOVČANE NAKNADE
NA EVIDENCIJI SLUŽBE NA DAN 31.3.2021. GODINE**

BIRO	BROJ NEZAPOSLENIH OSOBA NA DAN 31.3.2021.	BROJ KORISNIKA ZDRAVSTVENE ZAŠTITE				BROJ KORISNIKA NOVČANE NAKNADE			
	Ukupno	Hrvat	Bošnjak	Ostali	Ukupno	Hrvat	Bošnjak	Ostali	Ukupno
BUGOJNO	4893	106	1799	28	1933	11	195	4	210
BUSOVAČA	2524	292	598	8	898	25	71	0	96
DOBRETIĆI	58	16	0	0	16	0	0	0	0
DONJI VAKUF	2511	0	1035	10	1045	0	63	0	63
FOJNICA	1680	144	630	7	781	12	81	2	95
G.VAKUF - USKOPLJE	2543	254	903	6	1163	47	76	0	123
JAJCE	3122	447	1183	44	1674	31	78	1	110
KISELJAK	2114	458	531	45	1034	70	31	1	102
KREŠEVO	537	227	60	0	287	32	2	0	34
NOVI TRAVNIK	3281	444	1290	28	1762	49	76	4	129
TRAVNIK	7644	589	2534	46	3169	46	235	1	282
VITEZ	3908	753	928	95	1776	142	81	8	231
UKUPNO SBK	34815	3730	11491	317	15538	465	989	21	1475

TABELA 13.

**PREGLED BROJA NEZAPOSLENIH DEMOBILISANI BORCI
ČLANOVA PORODICE POGINULIH ILI NESTALIH BORACA
ODBRAMBENO-OSLOBODILAČKOG RATA I DR.
NA DAN 31.3.2021. GODINE**

BIRO	Ukupno	Demobilisani borci	Član porodice		Ratni vojni invalidi	Invalidi civilne žrtve rata	Ostali invalidi
			Poginulog	Nestalog			
BUGOJNO	1131	1016	57	1	45	1	11
BUSOVAČA	716	635	45	0	27	1	8
DOBRETIĆI	17	14	0	0	2	0	1
DONJI VAKUF	489	457	7	0	16	2	7
FOJNICA	395	342	16	0	29	1	7
G.VAKUF-USKOPLJE	830	670	58	0	83	2	17
JAJCE	659	601	9	0	31	1	17
KISELJAK	475	438	10	0	15	0	12
KREŠEVO	139	123	7	0	5	1	3
NOVI TRAVNIK	743	607	43	0	57	1	35
TRAVNIK	1568	1393	80	0	69	4	22
VITEZ	950	833	48	1	50	1	17
UKUPNO SBK	8112	7129	380	2	429	15	157

**PREGLED ODNOSA REGISTRIRANIH ZAPOSLENIH/NEZAPOSLENIH U KSB NA DAN 31.3.2021. GODINE
- USPOREDBA S prethodnim mjesecom -**

BIRO	Broj stanovnika po popisu iz 1991. god.	Broj registriranog radno neaktivnog stanovništva (31.3.2021.)				Broj registriranih radno sposobnih			Broj zaposlenih po evidenciji F PU			% zaposlenih od reg. rad. sposobnih	Broj nezaposlenih po evidenciji Službe			Stopa nezaposlenosti	
		Studenti	Učenici	Penzioneri	Ukupno (3+4+5)	28.2. 2021.	31.3. 2021.	INDEX 8/7	28.2. 2021.	31.3. 2021.	INDEX 11/10		28.2.2021.	31.3.2021.	INDEX 15/14	28.2. 2021.	31.3. 2021.
1	2	3	4	5	6	7	8	9	10	11	12	13	14	15	16	17	18
BUGOJNO	46889	605	3683	5115	9403	11028	10997	99,7	6068	6104	100,6	55,5	4960	4893	98,6	45,0	44,5
BUSOVAČA	18879	188	2011	2662	4861	5656	5671	100,3	3133	3147	100,4	55,5	2523	2524	100,0	44,6	44,5
DOBRETIĆI	2150	5	13	16	34	110	110	100,0	52	52	100,0	47,3	58	58	100,0	52,7	52,7
DONJI VAKUF	24544	132	1424	169	1725	5322	5343	100,4	2803	2832	101,0	53,0	2519	2511	99,7	47,3	47,0
FOJNICA	16296	150	1463	2260	3873	4444	4449	100,1	2751	2769	100,7	62,2	1693	1680	99,2	38,1	37,8
GORNJI VAKUF – USKOPLJE	25181	180	1946	2569	4695	5806	5815	100,2	3279	3272	99,8	56,3	2527	2543	100,6	43,5	43,7
JAJCE	45007	400	2485	3050	5935	7059	7032	99,6	3903	3910	100,2	55,6	3156	3122	98,9	44,7	44,4
KISELJAK	24164	190	2210	3310	5710	6378	6382	100,1	4270	4268	100,0	66,9	2108	2114	100,3	33,1	33,1
KREŠEVO	6731	73	510	959	1542	1723	1723	100,0	1162	1186	102,1	68,8	561	537	95,7	32,6	31,2
NOVI TRAVNIK	30713	210	2687	3900	6797	8522	8513	99,9	5229	5232	100,1	61,5	3293	3281	99,6	38,6	38,5
TRAVNIK	70747	4201	7948	21412	33561	19884	19935	100,3	12309	12291	99,9	61,7	7575	7644	100,9	38,1	38,3
VITEZ	27859	335	2712	5158	8205	9838	9785	99,5	5916	5877	99,3	60,1	3922	3908	99,6	39,9	39,9
UKUPNO SBK	339160	6669	29092	50580	86341	85770	85755	100,0	50875	50940	100,1	59,4	34895	34815	99,8	40,7	40,6

ADRESAR :

Naziv	Telefon - Fax	Adresa	Šef biroa
BUGOJNO	030/251235	Nugle II – 15 70230 Bugojno	Branka Smajlović
BUSOVAČA	030/732094	Nikola Šubić Zrinski bb 72260 Busovača	Marica Akrap
DOBRETIĆI	030/641194	Dobretići bb 70210 Dobretići	Srećko Idžanović
DONJI VAKUF	030/260856	Omladinska bb 70220 Donji Vakuf	EnesŠkandro
FOJNICA	030/544401 030/544402	Hadrovići 10 71270 Fojnica	Bibija Dedić
GORNJI VAKUF - USKOPLJE	030/494158	Gradska bb 70280 G.Vakuf-Uskoplje	Amir Filipović
JAJCE	030/654195 030/654196	Nikole Šopa bb 70101 Jajce	Vesna Ljubičić
KISELJAK	030/879579	Ban Josip Jelačić bb 71240 Kiseljak	Pero Madžar
KREŠEVO	030/806522	Fra Grge Martića 120 71260 Kreševo	Danijela Tolo
NOVI TRAVNIK	030/542626	Mehmeda Spahe 13 72290 Novi Travnik	Adnana Hatičić
TRAVNIK	030/708872 030/708873 030/562006 030/540261	Tvornička bb NovaBila 72276 Nova Bila Rudnik - Bila Mehmed Paše Kukavice 13 72270 Travnik	Nermina Hadžiabdić
VITEZ	030/712479	Stjepana Radića bb 72250 Vitez	Mirjana Žepačkić

ZAJEDNIČKA SLUŽBA

URED TRAVNIK

Ul.hadži Ali bega Hasanpašića bb
72270 TRAVNIK

tel.: 030/518764 (INFO-centrala), fax: 030/511090, tel.: 030/511942 (evidencije i statistika), 030/501843 (računovodstvo),
030/540566 (pravna služba), 030/540546 (aktivna politika zapošljavanja), 030/540556 (kadrovska služba), direktor
030/518764, zamjenik direktora 030/512185

E-mail adresa: financijeszksbsbk@bih.net.ba (finansije)

E-mail adresa: info@szzksbsbk.com.ba (statistika, posredovanje u zapošljavanju i informiranje)

E-mail adresa: i.matkovic@szzksbsbk.com.ba (aktivna politika zapošljavanja)

E-mail adresa: pravna.sluzba@szzksbsbk.com.ba (pravni odjel)

Web stranica Službe za zapošljavanje SBK : www.szzksbsbk.com.ba

Transakcijski račun 3386702240252470 kod UniCredit Bank d.d. Filijala Travnik

Depozitni račun 3380002210028187 kod UniCredit Bank d.d.

Identifikacijski broj : 4236131660004



POLITIKA KVALITETE

** NAŠA POLITIKA KVALITETE JE DA POSLOVNI PROCESI BUDU USMJERENI NA STJECANJE POVJERENJA I ZADOVOLJSTVA SVIH ZAINTERESIRANIH STRANA*

** NAŠ RAD SE TEMELJI NA ZAKONITOM, NEDISKRIMINIRAJUĆEM, STRUČNOM I UČINKOVITOM PROVOĐENJU SVIH POSLOVNIH AKTIVNOSTI*

Našu Politiku kvalitete ćemo ostvariti:

- *Primjenom principa stalnih poboljšanja poslovanja i zahtjeva sistema upravljanja kvalitetom*
- *Stalnim stručnim usavršavanjem naših zaposlenika*
- *Primjenom savremene informatičke podrške i ostalih izvora*

