

BOSNA I HERCEGOVINA
FEDERACIJA BOSNE I HERCEGOVINE
KANTON SREDIŠNJA BOSNA
SLUŽBA ZA ZAPOSŁJAVANJE
KANTONA SREDIŠNJA BOSNA
TRAVNIK



BOSNA I HERCEGOVINA
FEDERACIJA BOSNE I HERCEGOVINE
SREDNJOBOSANSKI KANTON
SLUŽBA ZA ZAPOSŁJAVANJE
SREDNJOBOSANSKOG KANTONA
TRAVNIK

GLASILO

za mjesec KOLOVOZ 2020.



Travnik, rujn 2020. godine

**SLUŽBA ZA ZAPOŠLJAVANJE
KANTON SREDIŠNJA BOSNA
SREDNJOBOSANSKI KANTON
TRAVNIK**

Broj: 9

Godina: XIX

IZDAVAČ :

**SLUŽBA ZA ZAPOŠLJAVANJE
KSB/SBK
TRAVNIK**

**Priprema i obrada: Miroslav Stapić
Vernes Vinčević
Selver Zukić
Ivana Rajić-Mišković**

UREDNIK :

Marinko Krajina

ZA IZDAVAČA :

Željko Lončar

SADRŽAJ

STATISTIČKI DIO

UVODNE NAPOMENE

TABLICA 1. – Pregled aktivnosti Službe tijekom mjeseca **kolovoza 2020.** godine

TABLICA 2. – Pregled stanja i kretanja nezaposlenih osoba tijekom mjeseca **kolovoza 2020.** godine

TABLICA 3. – Pregled broja novoprijavljenih osoba na evidenciji Službe u mjesecu **kolovozu 2020.** godine – po stupnju stručnog obrazovanja

TABLICA 4. – Pregled broja novoprijavljenih osoba na evidenciji Službe po prestanku radnog odnosa, u mjesecu **kolovozu 2020.** godine po stupnju stručnog obrazovanja

TABLICA 5. – Pregled broja nezaposlenih osoba na evidenciji Službe sudionika seminara i savjetovanja tijekom mjeseca **kolovoza 2020.** godine

TABLICA 6. – Pregled broja nezaposlenih osoba na evidenciji Službe na dan **31.8.2020.** godine – po narodnosti

TABLICA 7. – Pregled broja nezaposlenih osoba na evidenciji Službe na dan **31.8.2020.** godine – po stupnju stručnog obrazovanja i narodnosti

TABLICA 8. – Pregled broja nezaposlenih osoba na evidenciji Službe na dan **31.8.2020.** godine – po stupnju stručnog obrazovanja

TABLICA 9. – Pregled broja nezaposlenih osoba na evidenciji Službe na dan **31.8.2020.** godine – osobe koje prvi put traže zaposlenje

TABLICA 10. – Pregled broja brisanih osoba s evidencije Službe u mjesecu **kolovozu 2020.** godine – po razlozima prestanka vođenja evidencije

TABLICA 11. – Pregled broja osoba koje su se zaposlile u mjesecu **kolovozu 2020.** godine - ukupno po stupnju stručnog obrazovanja

TABLICA 12. – Pregled broja korisnika zdravstvene zaštite i novčane naknade na evidenciji Službe na dan **31.8.2020.** godine

TABLICA 13. – Pregled broja nezaposlenih razvojačenih branitelja, članova obitelji poginulih ili nestalih bojovnika domovinskog rata i dr. na dan **31.8.2020.** godine

TABLICA 14. – Pregled odnosa registriranih zaposlenih/nezaposlenih u KSB na dan **31.8.2020.** godine

STATISTIČKI DIO

UVODNE NAPOMENE

Koncem mjeseca **kolovoz 2020.** godine na evidenciji Službe za zapošljavanje Kantona Središnja Bosna bilo je evidentirano ukupno 35.162 osoba, što je u usporedbi sa stanjem kraja mjeseca srpanj **2020.** godine povećanje za 266 osobu, ili 0,76%.

Glede ukupnog broja novoprijavljenih osoba (1.087), odnosno njihov stupanj stručnog obrazovanja, uočavamo da je najviše osoba sa III stupnjem 439 ili 40,39% zatim IV stupnjem obrazovanja 372 ili 34,22%, I stupnja 152 ili 13,98%, VI₂ stupnja 67 ili 6,16%, VII₂ stupnja 27 ili 2,48%, VII₁ stupnja 22 ili 2,02%, VI₁ stupnja 4 ili 0,37%, te II stupnja 4 ili 0,37%.

Glede ukupnog broja novoprijavljenih osoba po prestanku radnog odnosa (466), odnosno njihov stupanj stručnog obrazovanja, uočavamo da je najviše osoba III stupnja 187 ili 40,13%, zatim IV stupnja 149 ili 31,97%, I stupnja 87 ili 18,67%, VI₂ stupnja 20 ili 4,29%, VII₂ stupnja 10 ili 2,15%, VII₁ stupnja 10 ili 2,15% te VI₁ stupnja 1 ili 0,21%.

Glede ukupnog broja nezaposlenih osoba sudionika seminara i savjetovanja (576), tijekom mjeseca **kolovoza 2020.** godine, najviše je obavljeno *individualnih savjetovanja* – 517.

Nacionalna struktura nezaposlenih je takva da je od ukupnog broja prijavljenih najviše Bošnjaka i to 26.263 ili 74,69%, zatim Hrvata 8.188 ili 23,28%, Srba 279 ili 0,79%, te 432 ostalih ili 1,22%.

Kvalifikacijska struktura nezaposlenih osoba je takva da je najveći broj III stupnja stručne spreme i to – 12.273 ili 34,90%, I stupnja 10.567 ili 30,05%, IV stupnja 9.214 ili 26,20%, VI₂ stupnja 1.338 ili 3,81%, VII₁ stupnja 522 ili 1,48%, VII₂ stupnja 573 ili 1,63%, II stupnja 363 ili 1,03%, VI₁ stupnja 202 ili 0,57%, te V stupnja 108 ili 0,31%.

Kvalifikacijska struktura nezaposlenih osoba koje prvi put traže zaposlenje je takva da je najveći broj I stupnja stručne spreme i to 4.592 ili 35,54%, III stupnja 3.655 ili 28,29%, IV stupnja 3.407 ili 26,37%, VI₂ stupnja 741 ili 5,73%, VII₂ stupnja 272 ili 2,11%, VII₁ stupnja 130 ili 1,01%, II stupnja 75 ili 0,58%, VI₁ stupnja 47 ili 0,36%, te V stupnja 1 ili 0,01%.

Po raznim osnovama, s evidencije nezaposlenih, brisano je ukupno 821 osoba, od čega najviše zbog **zaposlenja** njih 624 ili 76,01%, dok je zbog **neurednog javljanja** brisano ukupno 48 osobe ili 5,84%.

Kada govorimo o osobama koje su se zaposlile u mjesecu **kolovozu 2020.** godine (ukupno 471), njih 170 s III stupnjem stručnog obrazovanja, zatim 197 zaposleno je kao osobe s IV stupnjem, 59 s I stupnjem, 24 sa VI₂ stupnjem, 2 sa VI₁ stupnjem, 10 sa VII₂ stupnjem te 6 sa VII₁ stupnjem.

Koncem mjeseca **kolovoz 2020.** godine na evidenciji nezaposlenih je bilo ukupno 14.688 korisnika **zdravstvene zaštite**, što čini 41,77% od ukupnog broja nezaposlenih osoba. Korisnika **novčane naknade** na dan **31.8.2020.** godine je bilo ukupno 1.611 ili 4,58% od ukupnog broja nezaposlenih osoba.

Na dan **31.8.2020.** godine na evidenciji nezaposlenih osoba je bilo ukupno 8.100 razvojačena branitelja, članova obitelji poginulih ili nestalih borovnika domovinskog rata (što je 23,03% od ukupnog broja nezaposlenih), od čega samo razvojačenih branitelja 7.113, RVI 439 i članova obitelji poginulih branitelja 366.

**PREGLED AKTIVNOSTI SLUŽBE
TIJEKOM MJESECA KOLOVOZA 2020. GODINE
- usporedba s prethodnim mjesecom -**

Pokazatelji	prethodni	izvještajni	povećanje	smanjenje	Indeks
Broj nezaposlenih	34.896	35.162	266		100,8
Razvojačeni branitelji	7.141	7.113		28	99,6
Invalidi domovinskog rata	439	439	0	0	100,0
Ostali invalidi	164	162		2	98,8
Član obitelji poginulog	368	366		2	99,5
Broj učenika	29.212	29.217	5		100,0
Broj studenata	6.729	6.732	3		100,0
Broj umirovljenika	50.946	51.098	152		100,3
Novoprijavljeni ukupno	1534	1.087		447	70,9
Novoprijavljeni po prestanku radog odnosa	747	466		281	62,4
Novoprijavljeni tehnološki višak	147	137		10	93,2
Ostalo	526	380		146	72,2
Brisani sa evidencije ukupno	1073	821		252	76,5
Brisani zbog zaposlenja	864	633		231	73,3
Brisani zbog neurednog javljanja	34	48	14		141,2
Ostalo	175	140		35	80,0
Korisnici NN iz radnog odnosa	2.066	1.611		455	78,0
Podnesenih zahtjeva za NN	479	317		162	66,2
Podnesenih zahtjeva za prekid NN	159	76		83	47,8
Ukupan novčani iznos NN	776.564,67	750.059,24		26.505,43	96,6
Korisnici ZZ	14.642	14.688	46		100,3
% ZZ u odnosu na evidenciju nezaposlenih	41,97	41,77	0	0	99,5
Prijava ZZ	587	428		159	72,9
Odjava ZZ	446	382		64	85,7
Pripravnici korisnici ZZ	0	0	0	0	0,0
Urađeno rješenja za ZZ	1232	977		255	79,3
Broj zaposlenih					
Broj zaposlenih po podacima FPU	51.298	51.176		122	99,8
Broj prijava na Poreznu ispostavu	883	580		303	65,7
Broj odjava na Poreznu ispostavu	856	761		95	88,9
Aktivnosti					
Izvršeno redovitih javljanja	15.457	13.849		1608	89,6
Izvršeno izvanrednih javljanja	2.032	1.797		235	88,4
Izdano uvjerenja	2.013	2.238	225		111,2
Izdano prelaznica	75	29		46	38,7
Izvršeno posredovanja	338	293		45	86,7
Izdano rješenja o brisanju s evidencije	31	29		2	93,5
Podnijeto zahtjeva za dokup staža	9	2		7	22,2
Podnijeto zahtjeva za radne dozvole	6	6	0	0	100,0
Podnijeto zahtjeva za poticajne mjere	29	14		15	48,3
Informativnih seminara /broj sudionika	105	59		46	56,2
Motivacijskih seminara/broj sudionika	0	0	0	0	0,00
Obuka za teže zapošljive (JOB club)	0	0	0	0	0,00
Individualnih savjetovanja	733	517		216	70,5
Radionica /broj sudionika	0	0	0	0	0,00
Posjeta i kontakata s poslodavcima	391	339		52	86,7
Posjeta vladinim i nevladinim organizacijama	12	5		7	41,7
Zaposleni nakon savjetodavnog intervjua	356	298		58	83,7
Zaposleni nakon posredovanja u zapošljavanju	42	31		11	73,8

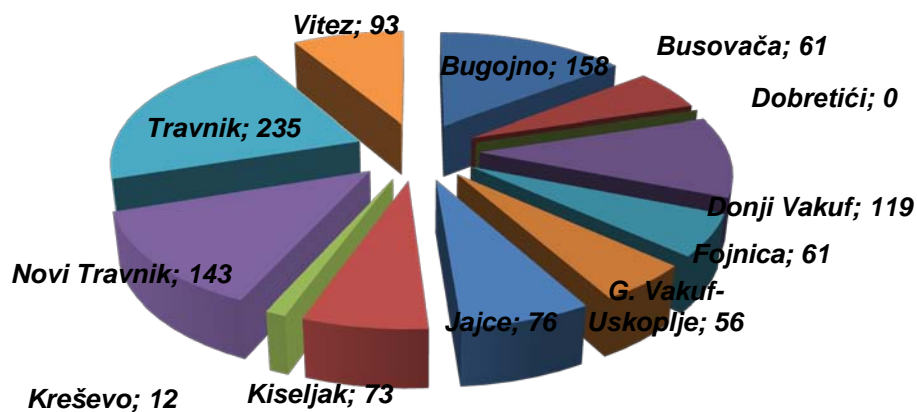
TABLICA 2.

**PREGLED STANJA I KRETANJA NEZAPOSLENIH OSOBA
TIJEKOM MJESECA KOLOVOZA 2020. GODINE**

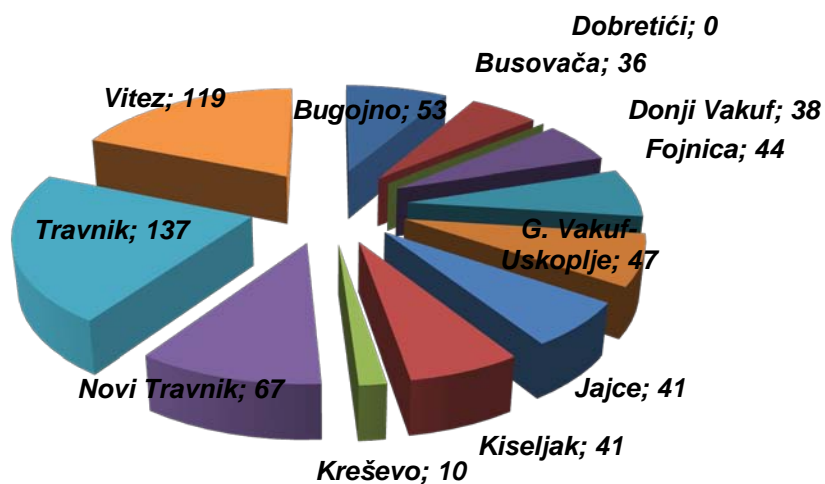
ISPOSTAVA	Stanje 31.12. 2019.	KOLOVOZ 2020. GODINE					INDEKS	
		Stanje 31.7. 2020.	Broj novopri- javljenih	Brisani zbog zaposlenja	Brisani ostali razlozi	Stanje 31.8. 2020.	7 : 2	7 : 3
1	2	3	4	5	6	7	8	9
BUGOJNO	5232	4926	158	53	32	4999	95,5	101,5
BUSOVAČA	2672	2583	61	36	8	2600	97,3	100,7
DOBRETIĆI	59	61	0	0	0	61	103,4	100,0
DONJI VAKUF	2340	2392	119	38	9	2464	105,3	103,0
FOJNICA	1816	1667	61	44	12	1672	92,1	100,3
G. VAKUF-USKOPLJE	2486	2536	56	47	15	2530	101,8	99,8
JAJCE	3076	3023	76	41	24	3034	98,6	100,4
KISELJAK	2236	2072	73	41	23	2081	93,1	100,4
KREŠEVO	602	549	12	10	6	545	90,5	99,3
NOVI TRAVNIK	3214	3254	143	67	9	3321	103,3	102,1
TRAVNIK	7013	7597	235	137	33	7662	109,3	100,9
VITEZ	4031	4236	93	119	17	4193	104,0	99,0
UKUPNO Kanton Središnja Bosna	34777	34896	1087	633	188	35162	101,1	100,8

GRAFIČKI PRIKAZI NEZAPOSLENIH OSOBA PO ODREĐENIM KRITERIJIMA

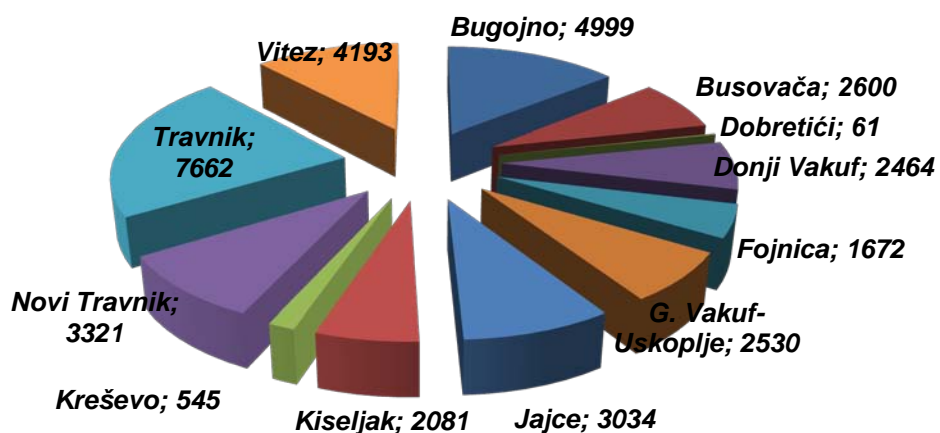
Pregled stanja i kretanja nezaposlenih osoba po Ispostavama
STANJE NOVOPRIJAVLJENIH OSOBA za KOLOVOZ 2020. GODINE



Pregled stanja i kretanja nezaposlenih osoba po Ispostavama
BRISANE OSOBE ZBOG ZAPOSLENJA U KOLOVOZ 2020. GODINE



Pregled stanja i kretanja nezaposlenih osoba po Ispostavama
za KOLOVOZ 2020. GODINE



TABLICA 3.

**PREGLED BROJA NOVOPRIJAVLJENIH OSOBA NA EVIDENCIJI SLUŽBE
U MJESECU KOLOVOZU 2020. GODINE
- PO STUPNJU STRUČNOG OBRAZOVANJA -**

ISPOSTAVA	Ukupno	Od toga Žena	PO STUPNJU STRUČNOG OBRAZOVANJA									
			1	2	3	4	5	61	62	71	72	8
BUGOJNO	158	86	31	2	51	55	0	1	10	3	5	0
BUSOVAČA	61	29	0	1	29	24	0	1	3	1	2	0
DOBRETIĆI	0	0	0	0	0	0	0	0	0	0	0	0
DONJI VAKUF	119	46	22	0	57	32	0	2	2	3	1	0
FOJNICA	61	23	5	0	23	23	0	0	4	1	5	0
G. VAKUF - USKOPLJE	56	22	10	0	21	18	0	0	2	2	3	0
JAJCE	76	38	9	1	28	27	0	0	8	1	2	0
KISELJAK	73	33	13	0	30	20	0	0	6	1	3	0
KREŠEVO	12	4	1	0	5	6	0	0	0	0	0	0
NOVI TRAVNIK	143	61	11	0	77	50	0	0	5	0	0	0
TRAVNIK	235	123	37	0	74	88	0	0	25	5	6	0
VITEZ	93	36	13	0	44	29	0	0	2	5	0	0
UKUPNO KSB	1087	501	152	4	439	372	0	4	67	22	27	0

TABLICA 4.

**PREGLED BROJA NOVOPRIJAVLJENIH OSOBA NA EVIDENCIJI SLUŽBE
PO PRESTANKU RADNOG ODNOSA
U MJESECU KOLOVOZU 2020. GODINE
- PO STUPNJU STRUČNOG OBRAZOVANJA -**

ISPOSTAVA	Ukupno	Od toga žena	PO STUPNJU STRUČNOG OBRAZOVANJA									
			1	2	3	4	5	61	62	71	72	8
BUGOJNO	20	10	7	0	7	5	0	0	0	0	1	0
BUSOVAČA	37	13	0	0	17	17	0	0	2	1	0	0
DOBRETIĆI	0	0	0	0	0	0	0	0	0	0	0	0
DONJI VAKUF	60	23	19	0	24	14	0	1	0	1	1	0
FOJNICA	32	14	4	0	13	11	0	0	0	3	1	0
G. VAKUF - USKOPLJE	31	13	8	0	12	7	0	0	0	0	2	2
JAJCE	28	10	5	0	12	10	0	0	1	0	0	0
KISELJAK	50	23	12	0	20	11	0	0	3	1	3	0
KREŠEVO	10	3	0	0	5	5	0	0	0	0	0	0
NOVI TRAVNIK	66	21	5	0	37	21	0	0	3	0	0	0
TRAVNIK	106	54	26	0	25	42	0	0	10	1	2	0
VITEZ	26	10	1	0	15	6	0	0	1	3	0	0
UKUPNO KSB	466	194	87	0	187	149	0	1	20	10	10	2

TABLICA 5.

**PREGLED BROJA NEZAPOSLENIH OSOBA NA EVIDENCIJI SLUŽBE
SUDIONIKA SEMINARA I SAVJETOVANJA
TIJEKOM MJESECA KOLOVOZU 2020. GODINE**

ISPOSTAVA	Ukupno	Informativni seminari	Motivacijski seminari	Individualna savjetovanja
BUGOJNO	146	25	0	121
BUSOVACA	0	0	0	0
DOBRETICI	6	0	0	6
DONJI VAKUF	7	0	0	7
FOJNICA	60	16	0	44
GORNJI VAKUF-USKOPLJE	62	0	0	62
JAJCE	52	0	0	52
KISELJAK	0	0	0	0
KRESEVO	24	0	0	24
NOVI TRAVNIK	0	0	0	0
TRAVNIK	201	0	0	201
VITEZ	18	18	0	0
UKUPNO KSB	576	59	0	517

TABLICA 6.

**PREGLED BROJA NEZAPOSLENIH OSOBA NA EVIDENCIJI SLUŽBE
NA DAN 31.8.2020. GODINE
- PO NARODNOSTI -**

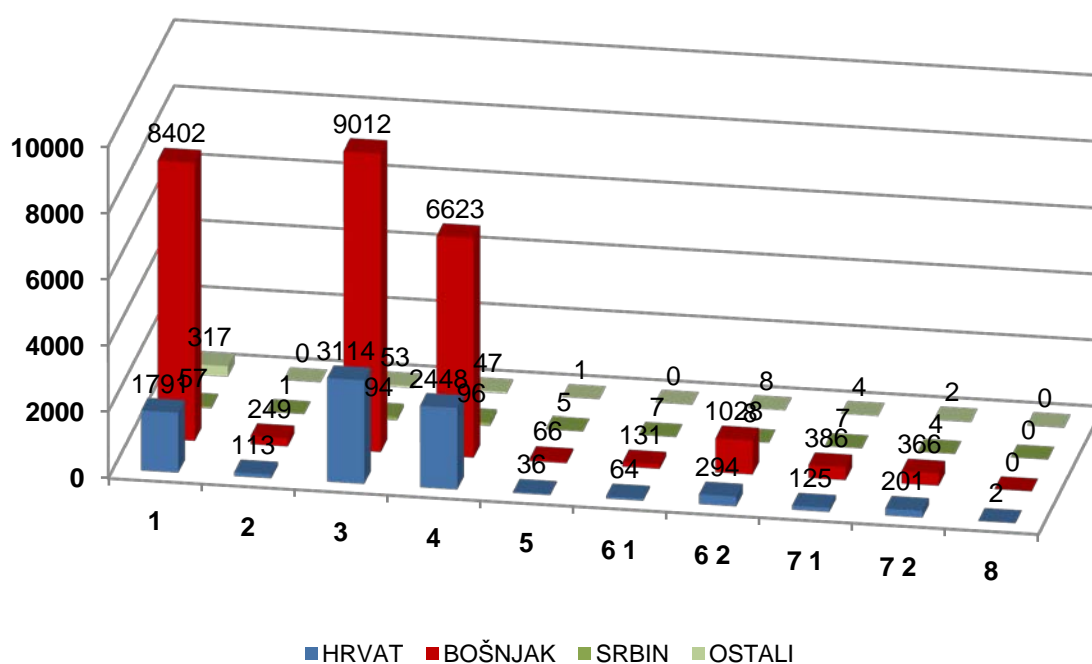
ISPOSTAVA	Ukupno	NARODNOST			
		Hrvat	Bošnjak	Srbin	Ostali
BUGOJNO	4999	339	4605	32	23
BUSOVAČA	2600	880	1697	19	4
DOBRETIĆI	61	61	0	0	0
DONJI VAKUF	2464	2	2434	9	19
FOJNICA	1672	371	1276	9	16
G.VAKUF - USKOPLJE	2530	597	1919	5	9
JAJCE	3034	766	2188	43	37
KISELJAK	2081	1000	981	28	72
KREŠEVO	545	417	125	3	0
NOVI TRAVNIK	3321	855	2422	34	10
TRAVNIK	7662	1175	6365	60	62
VITEZ	4193	1725	2251	37	180
UKUPNO KSB	35162	8188	26263	279	432

TABLICA 7.

**PREGLED BROJA NEZAPOSLENIH OSOBA NA EVIDENCIJI SLUŽBE
NA DAN 31.8.2020. GODINE
- PO STUPNJU STRUČNOG OBRAZOVANJA I NARODNOSTI -**

NARODNOST	STUPANJ STRUČNOG OBRAZOVANJA										Ukupno
	1	2	3	4	5	6 1	6 2	7 1	7 2	8	
HRVAT	1791	113	3114	2448	36	64	294	125	201	2	8188
BOŠNJAK	8402	249	9012	6623	66	131	1028	386	366	0	26263
SRBIN	57	1	94	96	5	7	8	7	4	0	279
OSTALI	317	0	53	47	1	0	8	4	2	0	432
Ukupno Kanton Središnja Bosna	10567	363	12273	9214	108	202	1338	522	573	2	35162

*Grafički prikaz nezaposlenih osoba na evidenciji službe po stupnju
stručnog obrazovanja i narodnosti na dan 31.8.2020. godine*



TABLICA 8.

**PREGLED BROJA NEZAPOSLENIH OSOBA NA EVIDENCIJI SLUŽBE
NA DAN 31.8.2020. GODINE
- PO STUPNJU STRUČNOG OBRAZOVANJA -**

ISPOSTAVA	UKUPNO		STUPANJ STRUČNOG OBRAZOVANJA									
			1	2	3	4	5	61	62	71	72	8
BUGOJNO	4999	svoga	1512	18	1826	1216	5	45	178	92	107	0
	2673	žena	820	7	809	748	0	27	120	57	85	0
BUSOVAČA	2600	svoga	645	56	941	812	10	22	67	21	26	0
	1449	žena	363	18	433	540	0	15	48	13	19	0
DOBRETIĆI	61	svoga	38	2	11	10	0	0	0	0	0	0
	29	žena	18	2	4	5	0	0	0	0	0	0
DONJI VAKUF	2464	svoga	690	8	969	622	1	19	40	61	54	0
	1193	žena	299	0	424	354	0	10	31	43	32	0
FOJNICA	1672	svoga	568	23	487	474	2	6	74	15	23	0
	950	žena	384	8	196	282	1	2	49	9	19	0
G. VAKUF – USKOPLJE	2530	svoga	745	2	984	593	1	16	99	43	46	1
	1254	žena	358	1	410	368	0	9	54	19	34	1
JAJCE	3034	svoga	988	54	1093	712	11	15	87	46	27	1
	1717	žena	588	33	517	457	1	12	64	32	13	0
KISELJAK	2081	svoga	494	24	821	595	2	6	82	16	41	0
	1134	žena	229	12	394	388	1	4	61	12	33	0
KREŠEVO	545	svoga	138	0	190	176	1	2	21	3	14	0
	343	žena	95	0	85	136	0	1	14	3	9	0
NOVI TRAVNIK	3321	svoga	1033	50	1126	826	26	18	161	25	56	0
	1919	žena	679	31	481	561	1	12	104	12	38	0
TRAVNIK	7662	svoga	2591	75	2321	1989	20	24	407	116	119	0
	3543	žena	1281	26	737	1055	1	11	259	86	87	0
VITEZ	4193	svoga	1125	51	1504	1189	29	29	122	84	60	0
	2291	žena	625	33	682	735	2	20	86	59	49	0
UKUPNO	35162	svoga	10567	363	12273	9214	108	202	1338	522	573	2
KSB	18495	žena	5739	171	5172	5629	7	123	890	345	418	1

TABLICA 9.

**PREGLED BROJA NEZAPOSLENIH OSOBA NA EVIDENCIJI SLUŽBE
NA DAN 31.8.2020. GODINE
- OSOBE KOJE PRVI PUT TRAŽE ZAPOSLENJE -**

ISPOSTAVA	UKUPNO		STUPANJ STRUČNOG OBRAZOVANJA									
			1	2	3	4	5	61	62	71	72	8
BUGOJNO	1698	svega	540	6	525	429	0	8	108	20	62	0
	987	žena	327	2	253	259	0	7	76	12	51	0
BUSOVAČA	1136	svega	367	8	333	370	0	10	35	3	10	0
	833	žena	274	4	227	284	0	7	26	3	8	0
DOBRETIĆI	29	svega	16	1	7	5	0	0	0	0	0	0
	17	žena	10	1	3	3	0	0	0	0	0	0
DONJI VAKUF	854	svega	243	1	302	221	0	7	24	30	26	0
	489	žena	130	0	171	135	0	3	19	17	14	0
FOJNICA	661	svega	291	3	143	178	0	0	35	4	7	0
	474	žena	251	3	78	116	0	0	19	3	4	0
G. VAKUF – USKOPLJE	912	svega	287	2	289	230	0	3	63	11	26	1
	570	žena	184	1	166	156	0	2	34	6	20	1
JAJCE	1221	svega	455	16	392	281	0	3	53	9	12	0
	895	žena	372	13	259	199	0	2	38	6	6	0
KISELJAK	704	svega	171	9	222	234	0	1	49	5	13	0
	461	žena	114	4	141	156	0	1	33	3	9	0
KREŠEVO	155	svega	48	0	40	48	0	1	13	2	3	0
	117	žena	42	0	25	37	0	0	8	2	3	0
NOVI TRAVNIK	1175	svega	494	7	335	242	0	1	71	2	23	0
	783	žena	387	4	165	167	0	0	43	1	16	0
TRAVNIK	2763	svega	1089	6	633	737	0	6	214	21	57	0
	1428	žena	615	2	219	391	0	3	143	15	40	0
VITEZ	1613	svega	591	16	434	432	1	7	76	23	33	0
	1037	žena	404	12	244	272	1	4	54	18	28	0
UKUPNO	12921	svega	4592	75	3655	3407	1	47	741	130	272	1
KSB	8091	žena	3110	46	1951	2175	1	29	493	86	199	1

**PREGLED BROJA BRISANIH OSOBA S EVIDENCIJE SLUŽBE
U MJESECU KOLOVOZU 2020. GODINE
- PO RAZLOZIMA PRESTANKA VOĐENJA EVIDENCIJE -**

ISPOSTAVA	Ukupno	Žena	RAZLOZI PRESTANKA VOĐENJA EVIDENCIJE										
			0	1	2	3	4	5	6	7	8	9	10
BUGOJNO	85	30	1	52	0	1	13	0	0	13	1	3	1
BUSOVAČA	44	17	0	33	3	1	3	0	0	0	0	4	0
DOBRETIĆI	0	0	0	0	0	0	0	0	0	0	0	0	0
DONJI VAKUF	47	16	0	38	0	0	4	0	0	0	0	4	1
FOJNICA	56	30	0	43	1	0	1	0	0	3	0	8	0
G.VAKUF - USKOPLJE	62	21	0	47	0	1	4	0	0	1	1	7	1
JAJCE	65	22	0	41	0	1	4	0	0	9	0	10	0
KISELJAK	64	36	0	41	0	0	3	0	0	18	0	2	0
KREŠEVO	16	8	0	9	1	0	2	0	0	3	0	1	0
NOVI TRAVNIK	76	29	0	67	0	0	3	0	0	1	0	3	2
TRAVNIK	170	80	0	134	3	0	17	0	0	0	0	14	2
VITEZ	136	49	0	119	0	0	7	4	0	0	0	6	0
UKUPNO KSB	821	338	1	624	8	4	61	4	0	48	2	62	7

LEGENDA:

0 – ostali razlozi

1 – zaposlenje

2 – bavljenje privatnom djelatnošću

3 – uključenje u redovito školovanje

4 – stjecanje uvjeta za mirovinu

5 – stjecanje trajne nesposobnosti za rad

6 – odlazak na odsluženje vojnog roka

7 – odustajanje od traženja zaposlenja (neuredno javljanje)

8 – izdržavanje kazne zatvora duže od 6 mjeseci

9 – preseljenje na područje druge općine

10 – smrt

**PREGLED BROJA OSOBA KOJE SU SE ZAPOSLE
U MJESECU KOLOVOZU 2020. GODINE
- UKUPNO PO STUPNJU STRUČNOG OBRAZOVANJA -**

ISPOSTAVA	Ukupno	Od toga žena	PO STUPNJU STRUČNOG OBRAZOVANJA									
			1	2	3	4	5	61	62	71	72	8
BUGOJNO	37	15	10	0	14	12	0	0	1	0	0	0
BUSOVAČA	29	10	2	0	7	18	0	0	2	0	0	0
DOBRETIĆI	0	0	0	0	0	0	0	0	0	0	0	0
DONJI VAKUF	37	11	2	0	18	11	0	0	3	1	2	0
FOJNICA	36	23	6	0	8	18	0	0	3	0	1	0
G.VAKUF - USKOPLJE	38	10	6	0	13	19	0	0	0	0	0	0
JAJCE	41	13	5	0	19	15	0	0	2	0	0	0
KISELJAK	28	15	1	0	8	16	0	1	1	0	1	0
KREŠEVO	7	6	0	0	3	3	0	0	0	0	1	0
NOVI TRAVNIK	62	24	5	1	25	22	0	0	7	0	2	0
TRAVNIK	93	40	14	0	25	46	0	0	4	2	2	0
VITEZ	63	14	8	0	30	17	2	1	1	3	1	0
UKUPNO KSB	471	181	59	1	170	197	2	2	24	6	10	0

TABLICA 12.

**PREGLED BROJA KORISNIKA ZDRAVSTVENE ZAŠTITE I NOVČANE NAKNADE
NA EVIDENCIJI SLUŽBE NA DAN 31.8.2020. GODINE**

ISPOSTAVA	BROJ NEZAPOSLENIH OSOBA NA DAN 31.8.2020.	BROJ KORISNIKA ZDRAVSTVENE ZAŠTITE				BROJ KORISNIKA NOVČANE NAKNADE			
	Ukupno	Hrvat	Bošnjak	Ostali	Ukupno	Hrvat	Bošnjak	Ostali	Ukupno
BUGOJNO	4999	92	1686	26	1804	9	175	6	190
BUSOVAČA	2600	314	601	10	925	32	56	2	90
DOBRETIĆI	61	17	0	0	17	0	0	0	0
DONJI VAKUF	2464	1	954	11	966	0	80	0	80
FOJNICA	1672	122	554	7	683	9	43	2	54
G.VAKUF - USKOPLJE	2530	243	824	6	1073	71	90	1	162
JAJCE	3034	429	1099	47	1575	26	65	1	92
KISELJAK	2081	377	474	39	890	68	30	4	102
KREŠEVO	545	201	62	1	264	30	2	0	32
NOVI TRAVNIK	3321	410	1293	23	1726	54	102	3	159
TRAVNIK	7662	574	2418	45	3037	67	254	3	324
VITEZ	4193	724	898	106	1728	187	131	8	326
UKUPNO KSB	35162	3504	10863	321	14688	553	1028	30	1611

TABLICA 13.

**PREGLED BROJA NEZAPOSLENIH RAZVOJAČENIH BRANITELJA,
ČLANOVA OBITELJI POGINULIH ILI NESTALIH BOJOVNIKA
DOMOVINSKOG RATA I DR.
NA DAN 31.8.2020. GODINE**

ISPOSTAVA	Ukupno	Razvojačeni branitelji	Član obitelji		Ratni vojni invalidi	Invalidi civilne žrtve rata	Ostali invalidi
			Poginulog	Nestalog			
BUGOJNO	1118	1010	43	1	51	1	12
BUSOVAČA	718	635	43	0	29	1	10
DOBRETIĆI	18	15	0	0	2	0	1
DONJI VAKUF	507	473	8	0	17	2	7
FOJNICA	378	328	17	0	26	1	6
G.VAKUF-USKOPLJE	845	679	59	0	82	4	21
JAJCE	638	580	8	0	31	1	18
KISELJAK	471	436	8	0	16	0	11
KREŠEVO	138	119	9	0	7	1	2
NOVI TRAVNIK	755	616	43	0	59	1	36
TRAVNIK	1571	1407	76	0	65	4	19
VITEZ	943	815	52	2	54	1	19
UKUPNO KSB	8100	7113	366	3	439	17	162

**PREGLED ODNOSA REGISTRIRANIH ZAPOSLENIH/NEZAPOSLENIH U KSB NA DAN 31.8.2020. GODINE
- USPOREDBA S prethodnim mjesecom -**

ISPOSTAVA	Broj stanovnika po popisu iz 1991. god.	Broj registriranog radno neaktivnog stanovništva (31.8.2020.)				Broj registriranih radno sposobnih			Broj zaposlenih po evidenciji F PU			% zaposlenih od reg. rad. sposobnih	Broj nezaposlenih po evidenciji Službe			Stopa nezaposlenosti	
		Studenti	Učenici	Umirovljenici	Ukupno (3+4+5)	31.7.2020.	31.8.2020.	INDEX 8/7	31.7.2020.	31.8.2020.	INDEX 11/10		31.7.2020.	31.8.2020.	INDEX 15/14	31.7.2020.	31.8.2020.
1	2	3	4	5	6	7	8	9	10	11	12	13	14	15	16	17	18
BUGOJNO	46889	605	3692	5068	9365	11119	11136	100,2	6193	6137	99,1	55,1	4926	4999	101,5	44,3	44,9
BUSOVAČA	18879	188	2011	2659	4858	5733	5757	100,4	3150	3157	100,2	54,8	2583	2600	100,7	45,1	45,2
DOBRETIĆI	2150	4	14	19	37	115	115	100,0	54	54	100,0	47,0	61	61	100,0	53,0	53,0
DONJI VAKUF	24544	159	1450	1732	3341	5200	5243	100,8	2808	2779	99,0	53,0	2392	2464	103,0	46,0	47,0
FOJNICA	16296	150	1463	2299	3912	4509	4511	100,0	2842	2839	99,9	62,9	1667	1672	100,3	37,0	37,1
GORNJI VAKUF – USKOPLJE	25181	203	2028	2587	4818	5873	5849	99,6	3337	3319	99,5	56,7	2536	2530	99,8	43,2	43,3
JAJCE	45007	400	2485	3050	5935	6958	6967	100,1	3935	3933	99,9	56,5	3023	3034	100,4	43,4	43,5
KISELJAK	24164	190	2210	3310	5710	6393	6374	99,7	4321	4293	99,4	67,4	2072	2081	100,4	32,4	32,6
KREŠEVO	6731	87	517	961	1565	1749	1736	99,3	1200	1191	99,3	68,6	549	545	99,3	31,4	31,4
NOVI TRAVNIK	30713	210	2687	3900	6797	8496	8541	100,5	5242	5220	99,6	61,1	3254	3321	102,1	38,3	38,9
TRAVNIK	70747	4201	7948	20351	32500	19975	20038	100,3	12378	12376	100,0	61,8	7597	7662	100,9	38,0	38,2
VITEZ	27859	335	2712	5162	8209	10074	10071	100,0	5838	5878	100,7	58,4	4236	4193	99,0	42,0	41,6
UKUPNO KSB	339160	6732	29217	51098	87047	86194	86338	100,2	51298	51176	99,8	59,3	34896	35162	100,8	40,5	40,7

ADRESAR :

Naziv	Telefon - Fax	Adresa	Voditelj Ispostave
BUGOJNO	030/251235	Nugle II – 15 70230 Bugojno	Branka Smajlović
BUSOVAČA	030/732094	Nikola Šubić Zrinski bb 72260 Busovača	Marica Akrap
DOBRETIĆI	030/641194	Dobretići bb 70210 Dobretići	Srećko Idžanović
DONJI VAKUF	030/260856	Omladinska bb 70220 Donji Vakuf	EnesŠkandro
FOJNICA	030/544401 030/544402	Hadrovići 10 71270 Fojnica	Bibija Dedić
GORNJI VAKUF - USKOPLJE	030/494158	Gradska bb 70280 G.Vakuf-Uskoplje	Amir Filipović
JAJCE	030/654195 030/654196	Nikole Šopa bb 70101 Jajce	Vesna Ljubičić
KISELJAK	030/879579	Ban Josip Jelačić bb 71240 Kiseljak	Pero Madžar
KREŠEVO	030/806522	Fra Grge Martića 120 71260 Kreševo	Danijela Tolo
NOVI TRAVNIK	030/542626	Mehmeda Spahe 13 72290 Novi Travnik	Adnana Hatičić
TRAVNIK	030/708872 030/708873 030/562006 030/540261	Tvornička bb NovaBila 72276 Nova Bila Rudnik - Bila Mehmed Paše Kukavice 13 72270 Travnik	Nermina Hadžiabdić
VITEZ	030/712479	Stjepana Radića bb 72250 Vitez	Marija Krišto

ZAJEDNIČKA SLUŽBA

URED TRAVNIK

Ul.hadži Ali bega Hasanpašića bb
72270 TRAVNIK

tel.: 030/518764 (INFO-centrala), fax: 030/511090, tel.: 030/511942 (evidencije i statistika), 030/501843 (računovodstvo),
030/540566 (pravna služba), 030/540546 (aktivna politika zapošljavanja), 030/540556 (kadrovska služba), ravnatelj
030/518764, zamjenik ravnatelja 030/512185

E-mail adresa: financijeszksbsbk@bih.net.ba (financije)

E-mail adresa: info@szzksbsbk.com.ba (statistika, posredovanje u zapošljavanju i informiranje)

E-mail adresa: i.matkovic@szzksbsbk.com.ba (aktivna politika zapošljavanja)

E-mail adresa: pravna.sluzba@szzksbsbk.com.ba (pravni odjel)

Web stranica Službe za zapošljavanje KSB : www.szzksbsbk.com.ba

Transakcijski račun 3386702240252470 kod UniCredit Bank d.d. Filijala Travnik

Depozitni račun 3380002210028187 kod UniCredit Bank d.d.

Identifikacijski broj : 4236131660004



POLITIKA KVALITETE

** NAŠA POLITIKA KVALITETE JE DA POSLOVNI PROCESI BUDU USMJERENI NA STJECANJE POVJERENJA I ZADOVOLJSTVA SVIH ZAINTERESIRANIH STRANA*

** NAŠ RAD SE TEMELJI NA ZAKONITOM, NEDISKRIMINIRAJUĆEM, STRUČNOM I UČINKOVITOM PROVOĐENJU SVIH POSLOVNIH AKTIVNOSTI*

Našu Politiku kvalitete ćemo ostvariti:

- Primjenom principa stalnih poboljšanja poslovanja i zahtjeva sustava upravljanja kvalitetom*
- Stalnim stručnim usavršavanjem naših zaposlenika*
- Primjenom suvremene informatičke potpore i ostalih izvora*

