

BOSNA I HERCEGOVINA  
FEDERACIJA BOSNE I HERCEGOVINE  
SREDNJOBOSANSKI KANTON  
SLUŽBA ZA ZAPOSŁJAVANJE  
SREDNJOBOSANSKOG KANTONA  
TRAVNIK



BOSNA I HERCEGOVINA  
FEDERACIJA BOSNE I HERCEGOVINE  
KANTON SREDIŠNJA BOSNA  
SLUŽBA ZA ZAPOSŁJAVANJE  
KANTONA SREDIŠNJA BOSNA  
TRAVNIK

# ***BILTEN***

za mjesec JANUAR 2020.



Travnik, februar 2020. godine

**SLUŽBA ZA ZAPOŠLJAVANJE  
SREDNJOBOSANSKI KANTON  
KANTON SREDIŠNJA BOSNA  
TRAVNIK**

**Broj: 2**

**Godina: XIX**

**IZDAVAČ :**

**SLUŽBA ZA ZAPOŠLJAVANJE  
SBK/KSB  
TRAVNIK**

**Priprema i obrada: Miroslav Stapić  
Vernes Vinčević  
Selver Zukić  
Ivana Rajić-Mišković**

**UREDNIK :**

**Marinko Krajina**

**ZA IZDAVAČA :**

**Željko Lončar**

# SADRŽAJ

## STATISTIČKI DIO

### UVODNE NAPOMENE

TABELA 1. – Pregled aktivnosti Službe tokom mjeseca **januara 2019.** godine

TABELA 2. – Pregled stanja i kretanja nezaposlenih osoba tokom mjeseca **januara 2019.** godine

TABELA 3. – Pregled broja novoprijavljenih osoba na evidenciji Službe u mjesecu **januaru 2019.** godine – po stepenu stručnog obrazovanja

TABELA 4. – Pregled broja novoprijavljenih osoba na evidenciji Službe po prestanku radnog odnosa, u mjesecu **januaru 2019.** godine po stepenu stručnog obrazovanja

TABELA 5. – Pregled broja nezaposlenih osoba na evidenciji Službe učesnika seminara i savjetovanja tokom mjeseca **januara 2019.** godine

TABELA 6. – Pregled broja nezaposlenih osoba na evidenciji Službe na dan **31.1.2020.** godine – po narodnosti

TABELA 7. – Pregled broja nezaposlenih osoba na evidenciji Službe na dan **31.1.2020.** godine – po stepenu stručnog obrazovanja i narodnosti

TABELA 8. – Pregled broja nezaposlenih osoba na evidenciji Službe na dan **31.1.2020.** godine – po stepenu stručnog obrazovanja

TABELA 9. – Pregled broja nezaposlenih osoba na evidenciji Službe na dan **31.1.2020.** godine – osobe koje prvi put traže zaposlenje

TABELA 10. – Pregled broja brisanih osoba s evidencije Službe u mjesecu **januaru 2020.** godine – po razlozima prestanka vođenja evidencije

TABELA 11. – Pregled broja osoba koje su se zaposlile u mjesecu **januaru 2020.** godine - ukupno po stepenu stručnog obrazovanja

TABELA 12. – Pregled broja korisnika zdravstvene zaštite i novčane naknade na evidenciji Službe na dan **31.1.2020.** godine

TABELA 13. – Pregled broja nezaposlenih demobilisanih boraca, članova porodica poginulih ili nestalih boraca odbrambeno-oslobodilačkog rata i dr. na dan **31.1.2020.** godine

TABELA 14. – Pregled odnosa registrovanih zaposlenih/nezaposlenih u SBK na dan **31.1.2020.** godine

## STATISTIČKI DIO

### UVODNE NAPOMENE

Krajem mjeseca **januara 2020.** godine na evidenciji Službe za zapošljavanje Srednjobosanskog kantona bilo je evidentirano ukupno 32.998 osoba, što je u poređenju sa stanjem kraja mjeseca decembra **2019.** godine povećanje za 207 osoba, ili 0,62%.

U pogledu ukupnog broja novoprijavljenih osoba (1.114), odnosno njihov stepen stručnog obrazovanja, uočavamo da je najviše osoba sa III stepenom obrazovanja 457 ili 41,02% zatim sa IV stepenom 332 ili 29,80%, I stepena 213 ili 19,12%, VI<sub>2</sub> stepena 64 ili 5,75%, VII<sub>2</sub> stepena 18 ili 1,62%, VII<sub>1</sub> stepena 14 ili 1,26%, VI<sub>1</sub> stepena 9 ili 0,81%, V stepena 2 ili 0,18% te II stepena 5 ili 0,45%.

U pogledu ukupnog broja novoprijavljenih osoba po prestanku radnog odnosa (834), odnosno njihov stepen stručnog obrazovanja, uočavamo da je najviše osoba III stepena 377 ili 45,20%, zatim IV stepena 250 ili 29,98%, I stepena 144 ili 17,27%, VI<sub>2</sub> stepena 35 ili 4,20%, VII<sub>2</sub> stepena 11 ili 1,32%, VII<sub>1</sub> stepena 7 ili 0,84%, VI<sub>1</sub> stepena 5 ili 0,60% te II stepena 4 ili 0,48%.

U pogledu ukupnog broja nezaposlenih osoba učesnika seminara i savjetovanja (1.325), tokom mjeseca **januara 2020.** godine, najviše je obavljeno *individualnih savjetovanja* – 951, zatim *informativnih seminara* – 338, te *motivacijskih seminara* – 36.

Nacionalna struktura nezaposlenih je takva da je od ukupnog broja prijavljenih najviše Bošnjaka i to 24.545 ili 74,38%, zatim Hrvata 7.744 ili 23,46%, Srba 273 ili 0,82%, te 436 ostalih ili 1,32%.

Kvalifikacijska struktura nezaposlenih osoba je takva da je najveći broj III stepena stručne spreme i to 11.475 ili 34,77%, I stepena 10.506 ili 31,84%, IV stepena 8.234 ili 24,95%, VI<sub>2</sub> stepena 1.218 ili 3,69%, VII<sub>1</sub> stepena 440 ili 1,33%, VII<sub>2</sub> stepena 448 ili 1,36%, II stepena 367 ili 1,11%, VI<sub>1</sub> stepena 188 ili 0,57%, te V stepena 120 ili 0,36%.

Kvalifikacijska struktura nezaposlenih osoba koje prvi put traže zaposlenje je takva da je najveći broj I stepena stručne spreme i to 4.718 ili 37,41%, III stepena 3.500 ili 27,75%, IV stepena 3.092 ili 24,51%, VI<sub>2</sub> stepena 769 ili 6,10%, VII<sub>2</sub> stepena 272 ili 2,16%, VII<sub>1</sub> stepena 136 ili 1,08%, II stepena 79 ili 0,63%, VI<sub>1</sub> stepena 45 ili 0,36%, te V stepena 1 ili 0,01%.

Po raznim osnovama, s evidencije nezaposlenih, brisano je ukupno 907 osoba, od čega najviše zbog **zaposlenja** njih 617 ili 68,02%, dok je zbog **neurednog javljanja** brisano ukupno 117 osoba ili 12,89%.

Kada govorimo o osobama koje su se zaposlile u mjesecu **januaru 2020.** godine (ukupno 458), njih 165 s III stepenom stručnog obrazovanja, zatim 163 zaposleno je kao osobe s IV stepenom, 61 s I stepenom, 29 sa VI<sub>2</sub> stepenom, 17 sa VII<sub>2</sub> stepenom, 10 sa VII<sub>1</sub> stepenom te 7 sa II stepenom.

Krajem mjeseca **januara 2020.** godine na evidenciji nezaposlenih je bilo ukupno 14.136 korisnika **zdravstvene zaštite**, što čini 42,83% od ukupnog broja nezaposlenih osoba. Korisnika **novčane naknade** na dan **31.1.2020.** godine je bilo ukupno 1.104 ili 3,34% od ukupnog broja nezaposlenih osoba.

Na dan **31.1.2020.** godine na evidenciji nezaposlenih osoba je bilo ukupno 8.281 demobilisanih boraca, članova porodica poginulih ili nestalih boraca odbrambeno-oslobodilačkog rata (što je 25,09% od ukupnog broja nezaposlenih), od čega samo demobilisanih boraca 7.275, RVI 442 i članova porodica poginulih boraca 374.

**PREGLED AKTIVNOSTI SLUŽBE  
TOKOM MJESECA JANUARA 2020. GODINE  
- poređenje s prethodnim mjesecom -**

<b>Pokazatelji</b>	<b>prethodni</b>	<b>izvještajni</b>	<b>povećanje</b>	<b>smanjenje</b>	<b>Indeks</b>
<b>Broj nezaposlenih</b>	32.791	32.998	207		100,6
Demobilisani borci	7.223	7.275	52		100,7
Invalidi odbrambeno-oslobodilačkog rata	442	442	0	0	100,0
Ostali invalidi	170	169		1	99,4
Član porodice poginulog	374	374	0	0	100,0
Broj učenika	29.561	29.561	0	0	100,0
Broj studenata	6.739	6.736		3	100,0
Broj penzionera	50.081	50.229	148		100,3
<b>Novoprijavljeni ukupno</b>	1.045	1.114	69		106,6
Novoprijavljeni po prestanku radog odnosa	623	834	211		133,9
Novoprijavljeni tehnološki višak	168	204	36		121,4
Ostalo	254	76		178	29,9
<b>Brisani sa evidencije ukupno</b>	991	907		84	91,5
Brisani zbog zaposlenja	745	621		124	83,4
Brisani zbog neurednog javljanja	111	117	6		105,4
Ostalo	135	169	34		125,2
<b>Korisnici NN iz radnog odnosa</b>	992	1.104	112		111,3
Podnesenih zahtjeva za NN	430	474	44		110,2
Podnesenih zahtjeva za prekid NN	56	28		28	50,0
Ukupan novčani iznos NN	518.889,60	395.656,57		123.233	76,3
<b>Korisnici ZZ</b>	13.842	14.136	294		102,1
% ZZ u odnosu na evidenciju nezaposlenih	42,23	42,84	1		101,4
Prijava ZZ	593	785	192		132,4
Odjava ZZ	507	491		16	96,8
Pripravnici korisnici ZZ	0	0	0	0	0,0
Urađeno rješenja za ZZ	947	994	47		105,0
<b>Broj zaposlenih</b>			0	0	
Broj zaposlenih po podacima FPU	52.950	52.939		11	100,0
Broj prijava na Poreznu ispostavu	715	842	127		117,8
Broj odjava na Poreznu ispostavu	748	701		47	93,7
<b>Aktivnosti</b>			0	0	
Izvršeno redovnih javljanja	16.655	16.488		167	99,0
Izvršeno vanrednih javljanja	2.292	2.368	76		103,3
Izdano uvjerenja	2.476	3.159	683		127,6
Izdano prelaznica	26	28	2		107,7
Izvršeno posredovanja	485	369		116	76,1
Izdano rješenja o brisanju s evidencije	82	63		19	76,8
Podnijeto zahtjeva za dokup staža	5	1		4	20,0
Podnijeto zahtjeva za radne dozvole	6	6	0	0	100,0
Podnijeto zahtjeva za poticajne mjere	52	3		49	5,8
Informativnih seminara /broj učesnika	292	338	46		115,8
Motivacijskih seminara/broj učesnika	28	36	8		128,6
Obuka za teže zapošljive (JOB club)	153	1		152	0,0
Individualnih savjetovanja	787	951	164		120,8
Radionica /broj učesnika	3	3	0	0	100
Posjeta i kontakata s poslodavcima	593	588		5	99,2
Posjeta vladinim i nevladinim organizacijama	12	140	128		1.166,7
Zaposleni nakon savjetodavnog intervjua	470	270		200	57,4
Zaposleni nakon posredovanja u zapošljavanju	94	67		27	71,3

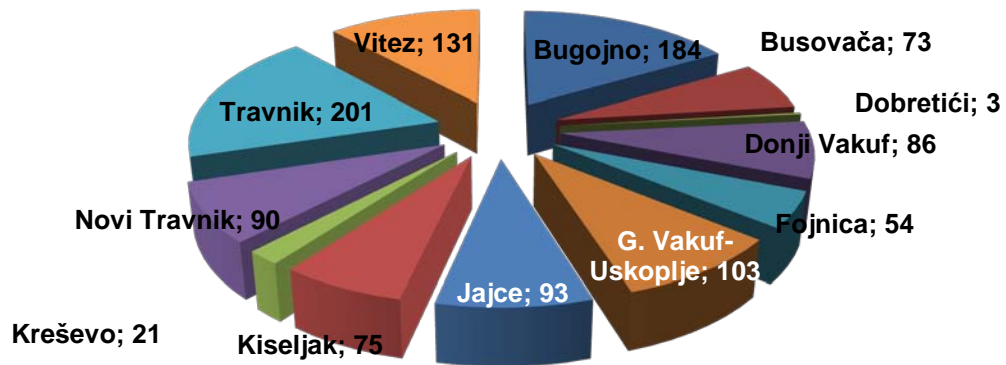
TABELA 2.

**PREGLED STANJA I KRETANJA NEZAPOSLENIH OSOBA  
TOKOM MJESECA JANUARA 2020. GODINE**

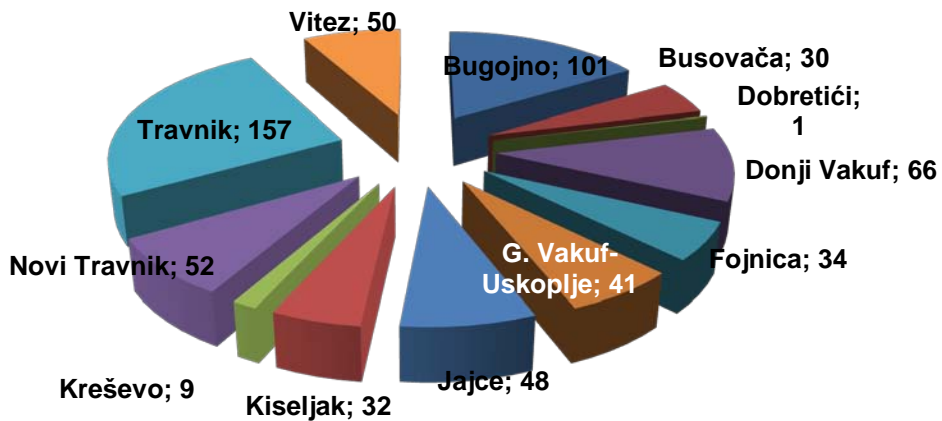
BIRO	Stanje 31.12. 2018.	JANUAR 2020. GODINE					INDEKS	
		Stanje 31.12. 2019	Broj novopri- javljenih	Brisani zbog zaposlenja	Brisani ostali razlozi	Stanje 31.1. 2020	7 : 2	7 : 3
1	2	3	4	5	6	7	8	9
BUGOJNO	5232	4717	184	101	58	4742	90,6	100,5
BUSOVAČA	2672	2519	73	30	57	2505	93,8	99,4
DOBRETIĆI	59	57	3	1	1	58	98,3	101,8
DONJI VAKUF	2340	2212	86	66	15	2217	94,7	100,2
FOJNICA	1816	1659	54	34	27	1652	91,0	99,6
G. VAKUF-USKOPLJE	2486	2401	103	41	7	2456	98,8	102,3
JAJCE	3076	2905	93	48	22	2928	95,2	100,8
KISELJAK	2236	2030	75	32	39	2034	91,0	100,2
KREŠEVO	602	530	21	9	5	537	89,2	101,3
NOVI TRAVNIK	3214	3004	90	52	10	3032	94,3	100,9
TRAVNIK	7013	6976	201	157	30	6990	99,7	100,2
VITEZ	4031	3781	131	50	15	3847	95,4	101,7
<b>UKUPNO Srednjobosanski kanton</b>	<b>34777</b>	<b>32791</b>	<b>1114</b>	<b>621</b>	<b>286</b>	<b>32998</b>	<b>94,9</b>	<b>100,6</b>

## GRAFIČKI PRIKAZI NEZAPOSLENIH OSOBA PO ODREĐENIM KRITERIJIMA

Pregled stanja i kretanja nezaposlenih osoba po Biroima  
STANJE NOVOPRIJAVLJENIH OSOBA za JANUAR 2020. GODINE



Pregled stanja i kretanja nezaposlenih osoba po Biroima  
BRISANE OSOBE ZBOG ZAPOSLENJA JANUAR 2020. GODINE



Pregled stanja i kretanja nezaposlenih osoba po Biroima  
JANUAR 2020. GODINE

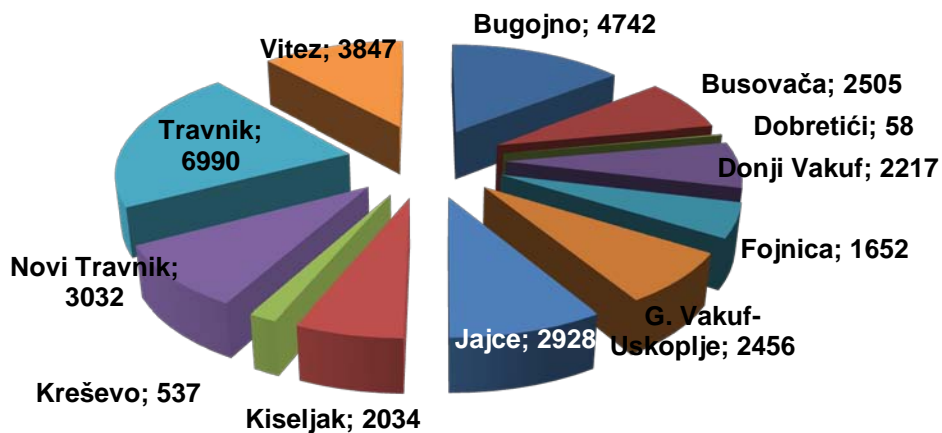


TABELA 3.

**PREGLED BROJA NOVOPRIJAVLJENIH OSOBA NA EVIDENCIJI SLUŽBE  
U MJESECU JANUARU 2020. GODINE  
- PO STEPENU STRUČNOG OBRAZOVANJA -**

BIRO	Ukupno	Od toga žena	PO STEPENU STRUČNOG OBRAZOVANJA									
			1	2	3	4	5	61	62	71	72	8
BUGOJNO	184	69	42	0	77	47	0	3	13	1	1	
BUSOVAČA	73	25	14	2	28	21	0	2	5	1	0	0
DOBRETIĆI	3	0	2	0	0	1	0	0	0	0	0	0
DONJI VAKUF	86	19	25	0	30	27	0	1	1	2	0	0
FOJNICA	54	22	5	1	24	19	0	0	3	1	1	0
G. VAKUF - USKOPLJE	103	29	23	0	46	26	0	0	3	0	5	0
JAJCE	93	41	17	0	44	27	0	0	4	1	0	0
KISELJAK	75	33	8	0	34	25	0	0	4	2	2	0
KREŠEVO	21	10	2	0	7	8	0	0	1	1	2	0
NOVI TRAVNIK	90	36	10	0	38	28	1	3	6	2	2	0
TRAVNIK	201	87	47	2	79	56	0	0	13	2	2	0
VITEZ	131	52	18	0	50	47	1	0	11	1	3	0
<b>UKUPNO SBK</b>	<b>1114</b>	<b>423</b>	<b>213</b>	<b>5</b>	<b>457</b>	<b>332</b>	<b>2</b>	<b>9</b>	<b>64</b>	<b>14</b>	<b>18</b>	<b>0</b>

TABELA 4.

**PREGLED BROJA NOVOPRIJAVLJENIH OSOBA NA EVIDENCIJI SLUŽBE  
PO PRESTANKU RADNOG ODNOSA  
U MJESECU JANUARU 2020. GODINE  
- PO STEPENU STRUČNOG OBRAZOVANJA -**

BIRO	Ukupno	Od toga žena	PO STEPENU STRUČNOG OBRAZOVANJA									
			1	2	3	4	5	61	62	71	72	8
BUGOJNO	167	58	38	0	73	41	0	2	12	0	1	0
BUSOVAČA	58	16	11	2	26	18	0	0	0	1	0	0
DOBRETIĆI	3	0	2	0	0	1	0	0	0	0	0	0
DONJI VAKUF	72	10	22	0	29	19	0	0	2	0	0	0
FOJNICA	37	16	3	1	19	12	0	0	0	0	1	1
G. VAKUF - USKOPLJE	82	20	18	0	40	22	0	0	1	0	1	0
JAJCE	64	23	4	0	36	20	0	0	2	2	0	0
KISELJAK	67	27	8	0	32	21	0	1	2	1	2	0
KREŠEVO	18	8	1	0	7	7	0	0	0	1	2	0
NOVI TRAVNIK	69	28	6	0	33	23	0	2	2	1	2	0
TRAVNIK	159	72	28	1	66	49	0	0	12	1	2	0
VITEZ	38	12	3	0	16	17	0	0	2	0	0	0
<b>UKUPNO SBK</b>	<b>834</b>	<b>290</b>	<b>144</b>	<b>4</b>	<b>377</b>	<b>250</b>	<b>0</b>	<b>5</b>	<b>35</b>	<b>7</b>	<b>11</b>	<b>1</b>



TABELA 5.

**PREGLED BROJA NEZAPOSLENIH OSOBA NA EVIDENCIJI SLUŽBE  
UČESNIKA SEMINARA I SAVJETOVANJA  
TOKOM MJESECA JANUARA 2020. GODINE**

BIRO	Ukupno	Informativni seminari	Motivacijski seminari	Individualna savjetovanja
BUGOJNO	195	34	0	161
BUSOVACA	137	15	10	112
DOBRETICI	12	0	0	12
DONJI VAKUF	22	22	0	0
FOJNICA	64	1	0	63
GORNJI VAKUF-USKOPLJE	133	26	0	107
JAJCE	128	16	8	104
KISELJAK	28	18	0	10
KRESEVO	43	13	0	30
NOVI TRAVNIK	123	25	8	90
TRAVNIK	232	58	10	164
VITEZ	208	110	0	98
<b>UKUPNO SBK</b>	<b>1325</b>	<b>338</b>	<b>36</b>	<b>951</b>

TABELA 6.

**PREGLED BROJA NEZAPOSLENIH OSOBA NA EVIDENCIJI SLUŽBE  
NA DAN 31.1.2020. GODINE  
- PO NARODNOSTI -**

BIRO	Ukupno	NARODNOST			
		Hrvat	Bošnjak	Srbin	Ostali
BUGOJNO	4742	326	4361	30	25
BUSOVAČA	2505	843	1641	17	4
DOBRETIĆI	58	58	0	0	0
DONJI VAKUF	2217	1	2188	9	19
FOJNICA	1652	388	1236	10	18
G.VAKUF - USKOPLJE	2456	584	1860	3	9
JAJCE	2928	705	2139	42	42
KISELJAK	2034	984	957	29	64
KREŠEVO	537	413	122	2	0
NOVI TRAVNIK	3032	768	2223	31	10
TRAVNIK	6990	1073	5790	62	65
VITEZ	3847	1601	2028	38	180
<b>UKUPNO SBK</b>	<b>32998</b>	<b>7744</b>	<b>24545</b>	<b>273</b>	<b>436</b>

TABELA 7.

**PREGLED BROJA NEZAPOSLENIH OSOBA NA EVIDENCIJI SLUŽBE  
NA DAN 31.1.2020. GODINE  
- PO STEPENU STRUČNOG OBRAZOVANJA I NARODNOSTI -**

NARODNOST	STEPEN STRUČNOG OBRAZOVANJA										Ukupno
	1	2	3	4	5	6 1	6 2	7 1	7 2	8	
HRVAT	1782	113	2919	2259	36	67	296	112	158	2	7744
BOŠNJAK	8341	253	8417	5842	78	112	903	317	282	0	24545
SRBIN	60	1	89	89	5	8	10	7	4	0	273
OSTALI	323	0	50	44	1	1	9	4	4	0	436
<b>Ukupno Srednjobosanski kanton</b>	<b>10506</b>	<b>367</b>	<b>11475</b>	<b>8234</b>	<b>120</b>	<b>188</b>	<b>1218</b>	<b>440</b>	<b>448</b>	<b>2</b>	<b>32998</b>

**Grafički prikaz nezaposlenih osoba na evidenciji službe po stepenu stručnog obrazovanja i narodnosti na dan 31.12.2019. godine**

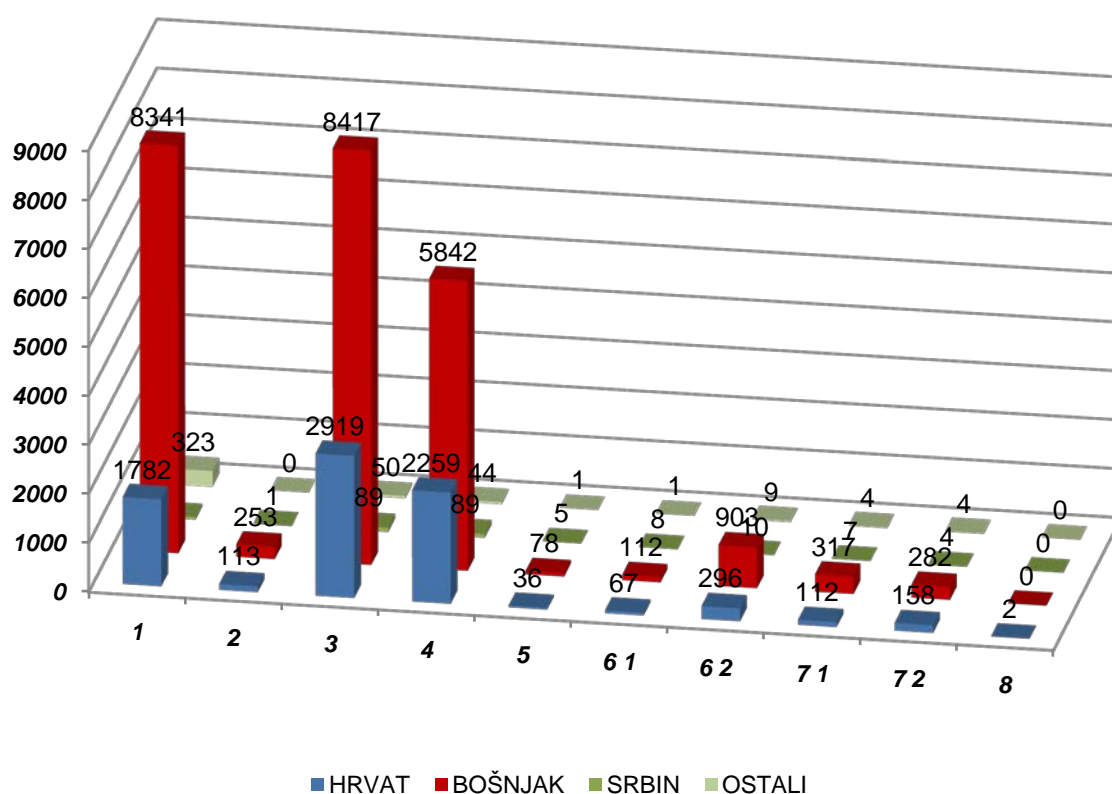


TABELA 8.

**PREGLED BROJA NEZAPOSLENIH OSOBA NA EVIDENCIJI SLUŽBE  
NA DAN 31.1.2020. GODINE  
- PO STEPENU STRUČNOG OBRAZOVANJA -**

BIRO	UKUPNO		STEPEN STRUČNOG OBRAZOVANJA									
			1	2	3	4	5	61	62	71	72	8
BUGOJNO	4742	svoga	1508	20	1780	1057	8	39	159	75	96	0
	2474	žena	790	8	779	656	0	23	105	43	70	0
BUSOVAČA	2505	svoga	653	57	913	757	10	21	52	20	22	0
	1384	žena	359	17	413	515	0	15	37	14	14	0
DOBRETIĆI	58	svoga	37	2	12	7	0	0	0	0	0	0
	26	žena	18	2	4	2	0	0	0	0	0	0
DONJI VAKUF	2217	svoga	654	8	881	536	1	18	37	47	35	0
	1045	žena	279	0	366	313	0	10	26	32	19	0
FOJNICA	1652	svoga	576	24	486	447	2	6	77	15	19	0
	935	žena	389	9	185	276	1	2	46	11	16	0
G. VAKUF – USKOPLJE	2456	svoga	768	2	977	534	1	15	87	35	36	1
	1209	žena	364	1	409	335	0	9	46	17	27	1
JAJCE	2928	svoga	997	52	1059	667	9	13	68	35	27	1
	1622	žena	581	31	498	418	1	10	47	21	15	0
KISELJAK	2034	svoga	502	26	793	565	2	7	84	17	38	0
	1110	žena	234	11	378	373	1	5	64	15	29	0
KREŠEVO	537	svoga	144	0	187	174	0	2	15	5	10	0
	331	žena	98	0	79	132	0	1	11	4	6	0
NOVI TRAVNIK	3032	svoga	1019	49	991	709	32	15	155	25	37	0
	1753	žena	657	32	423	501	1	12	95	8	24	0
TRAVNIK	6990	svoga	2554	75	2066	1712	20	27	355	92	89	0
	3195	žena	1228	25	656	925	2	11	220	67	61	0
VITEZ	3847	svoga	1094	52	1330	1069	35	25	129	74	39	0
	2070	žena	605	34	586	656	3	15	84	54	33	0
<b>UKUPNO</b>	<b>32998</b>	<b>svoga</b>	<b>10506</b>	<b>367</b>	<b>11475</b>	<b>8234</b>	<b>120</b>	<b>188</b>	<b>1218</b>	<b>440</b>	<b>448</b>	<b>2</b>
<b>SBK</b>	<b>17154</b>	<b>žena</b>	<b>5602</b>	<b>170</b>	<b>4776</b>	<b>5102</b>	<b>9</b>	<b>113</b>	<b>781</b>	<b>286</b>	<b>314</b>	<b>1</b>

TABELA 9.

**PREGLED BROJA NEZAPOSLENIH OSOBA NA EVIDENCIJI SLUŽBE  
NA DAN 31.1.2020. GODINE  
- OSOBE KOJE PRVI PUT TRAŽE ZAPOSLENJE -**

BIRO	UKUPNO		STEPEN STRUČNOG OBRAZOVANJA									
			1	2	3	4	5	61	62	71	72	8
BUGOJNO	1674	svega	558	9	530	375	0	7	105	22	68	0
	965	žena	332	2	256	228	0	6	76	14	51	0
BUSOVAČA	1124	svega	371	7	326	356	0	11	37	4	12	0
	831	žena	276	3	225	279	0	9	26	4	9	0
DOBRETIĆI	29	svega	17	1	7	4	0	0	0	0	0	0
	16	žena	10	1	3	2	0	0	0	0	0	0
DONJI VAKUF	830	svega	247	1	288	209	0	5	25	30	25	0
	488	žena	138	0	166	130	0	3	19	19	13	0
FOJNICA	677	svega	302	4	141	171	0	0	44	5	10	0
	497	žena	261	4	78	118	0	0	24	5	7	0
G. VAKUF – USKOPLJE	904	svega	299	2	302	197	0	3	66	11	23	1
	560	žena	189	1	170	137	0	2	35	6	19	1
JAJCE	1161	svega	455	16	369	244	0	3	48	14	12	0
	867	žena	369	13	251	179	0	2	36	9	8	0
KISELJAK	676	svega	178	9	212	200	0	1	55	4	17	0
	459	žena	117	4	141	141	0	1	40	3	12	0
KREŠEVO	150	svega	52	0	36	46	0	1	9	2	4	0
	120	žena	47	0	25	38	0	0	5	2	3	0
NOVI TRAVNIK	1123	svega	502	7	292	218	0	1	82	2	19	0
	762	žena	393	4	151	156	0	0	46	1	11	0
TRAVNIK	2661	svega	1136	6	566	659	0	6	216	20	52	0
	1386	žena	637	2	196	361	0	3	138	14	35	0
VITEZ	1604	svega	601	17	431	413	1	7	82	22	30	0
	1036	žena	410	12	249	260	1	4	55	19	26	0
<b>UKUPNO</b>	<b>12613</b>	<b>svega</b>	<b>4718</b>	<b>79</b>	<b>3500</b>	<b>3092</b>	<b>1</b>	<b>45</b>	<b>769</b>	<b>136</b>	<b>272</b>	<b>1</b>
<b>SBK</b>	<b>7987</b>	<b>žena</b>	<b>3179</b>	<b>46</b>	<b>1911</b>	<b>2029</b>	<b>1</b>	<b>30</b>	<b>500</b>	<b>96</b>	<b>194</b>	<b>1</b>

TABELA 10.

**PREGLED BROJA BRISANIH OSOBA S EVIDENCIJE SLUŽBE  
U MJESECU JANUARU 2020. GODINE  
- PO RAZLOZIMA PRESTANKA VOĐENJA EVIDENCIJE -**

BIRO	Ukupno	Žena	RAZLOZI PRESTANKA VOĐENJA EVIDENCIJE										
			0	1	2	3	4	5	6	7	8	9	10
BUGOJNO	159	85	0	101	0	0	15	0	0	30	0	12	1
BUSOVAČA	87	27	1	29	1	3	3	0	0	37	0	13	0
DOBRETIĆI	2	1	0	1	0	0	0	0	0	0	0	1	0
DONJI VAKUF	81	42	0	66	0	0	5	0	0	7	0	2	1
FOJNICA	61	30	0	33	1	0	3	0	0	8	0	13	3
G.VAKUF - USKOPLJE	48	16	0	41	0	0	5	0	0	1	0	1	0
JAJCE	70	28	0	48	0	0	5	0	0	7	0	8	2
KISELJAK	71	36	0	32	0	0	6	0	0	26	0	7	0
KREŠEVO	14	6	0	9	0	0	3	0	0	0	0	2	0
NOVI TRAVNIK	62	28	0	52	0	0	4	0	0	1	0	5	0
TRAVNIK	187	61	1	155	2	2	16	0	0	0	0	9	2
VITEZ	65	30	0	50	0	1	7	1	0	0	0	4	2
<b>UKUPNO SBK</b>	<b>907</b>	<b>390</b>	<b>2</b>	<b>617</b>	<b>4</b>	<b>6</b>	<b>72</b>	<b>1</b>	<b>0</b>	<b>117</b>	<b>0</b>	<b>77</b>	<b>11</b>

## LEGENDA:

0 – ostali razlozi

1 – zaposlenje

2 – bavljenje privatnom djelatnošću

3 – uključenje u redovno školovanje

4 – stjecanje uslova za penziju

5 – stjecanje trajne nesposobnosti za rad

6 – odlazak na odsluženje vojnog roka

7 – odustajanje od traženja zaposlenja ( neuredno javljanje )

8 – izdržavanje kazne zatvora duže od 6 mjeseci

9 – preseljenje na područje druge općine

10 – smrt

TABELA 11.

**PREGLED BROJA OSOBA KOJE SU SE ZAPOSILE  
U MJESECU JANUARU 2020. GODINE  
- UKUPNO PO STEPENU STRUČNOG OBRAZOVANJA -**

BIRO	Ukupno	Od toga žena	PO STEPENU STRUČNOG OBRAZOVANJA										
			1	2	3	4	5	61	62	71	72	8	
BUGOJNO	72	36	9	0	31	24	0	0	5	3	0	0	
BUSOVAČA	27	10	3	1	13	7	0	0	3	0	0	0	
DOBRETIĆI	1	0	1	0	0	0	0	0	0	0	0	0	
DONJI VAKUF	66	36	11	0	23	27	0	0	1	2	2	0	
FOJNICA	20	13	1	0	7	9	0	0	0	1	2	0	
G.VAKUF - USKOPLJE	19	9	0	6	0	4	6	0	0	2	1	0	
JAJCE	48	20	2	0	23	18	0	0	2	1	2	0	
KISELJAK	25	9	3	0	6	12	0	0	2	0	2	0	
KREŠEVO	8	3	1	0	3	1	0	0	0	0	3	0	
NOVI TRAVNIK	46	19	6	0	18	15	0	0	6	0	1	0	
TRAVNIK	112	38	21	0	36	42	0	0	8	1	4	0	
VITEZ	14	10	3	0	5	4	0	0	2	0	0	0	
<b>UKUPNO SBK</b>	<b>458</b>	<b>203</b>	<b>61</b>	<b>7</b>	<b>165</b>	<b>163</b>	<b>6</b>	<b>0</b>	<b>29</b>	<b>10</b>	<b>17</b>	<b>0</b>	

TABELA 12.

**PREGLED BROJA KORISNIKA ZDRAVSTVENE ZAŠTITE I NOVČANE NAKNADE  
NA EVIDENCIJI SLUŽBE NA DAN 31.1.2020. GODINE**

BIRO	BROJ NEZAPOSLENIH OSOBA NA DAN 31.1.2020.	BROJ KORISNIKA ZDRAVSTVENE ZAŠTITE				BROJ KORISNIKA NOVČANE NAKNADE			
	Ukupno	Hrvat	Bošnjak	Ostali	Ukupno	Hrvat	Bošnjak	Ostali	Ukupno
BUGOJNO	4742	84	1645	25	1754	5	144	5	154
BUSOVAČA	2505	327	645	10	982	20	46	0	66
DOBRETIĆI	58	16	0	0	16	0	0	0	0
DONJI VAKUF	2217	1	890	11	902	1	64	0	65
FOJNICA	1652	138	520	8	666	10	37	0	47
G.VAKUF - USKOPLJE	2456	232	767	4	1003	69	65	1	135
JAJCE	2928	397	1086	46	1529	23	73	4	100
KISELJAK	2034	359	482	40	881	53	41	1	95
KREŠEVO	537	199	62	0	261	28	2	0	30
NOVI TRAVNIK	3032	364	1211	23	1598	21	74	2	97
TRAVNIK	6990	515	2311	49	2875	23	148	3	174
VITEZ	3847	725	839	105	1669	61	73	7	141
<b>UKUPNO SBK</b>	<b>32998</b>	<b>3357</b>	<b>10458</b>	<b>321</b>	<b>14136</b>	<b>314</b>	<b>767</b>	<b>23</b>	<b>1104</b>

TABELA 13.

**PREGLED BROJA NEZAPOSLENIH DEMOBILISANIH BORACA,  
ČLANOVA PORODICA POGINULIH ILI NESTALIH BORACA  
ODBRAMBENO-OSLOBODILAČKOG RATA I DR.  
NA DAN 31.1.2020. GODINE**

BIRO	Ukupno	Demobilisani borci	Član porodice		Ratni vojni invalidi	Invalidi civilne žrtve rata	Ostali invalidi
			Poginulog	Nestalog			
BUGOJNO	1168	1051	47	1	54	1	14
BUSOVAČA	749	667	39	0	31	1	11
DOBRETIĆI	17	14	0	0	2	0	1
DONJI VAKUF	523	490	8	0	17	2	6
FOJNICA	391	341	17	0	26	1	6
G.VAKUF-USKOPLJE	859	688	63	0	81	4	23
JAJCE	665	604	9	0	31	1	20
KISELJAK	483	445	10	0	17	0	11
KREŠEVO	136	120	7	0	6	1	2
NOVI TRAVNIK	756	617	44	0	58	2	35
TRAVNIK	1569	1404	75	0	64	5	21
VITEZ	965	834	55	2	55	0	19
<b>UKUPNO SBK</b>	<b>8281</b>	<b>7275</b>	<b>374</b>	<b>3</b>	<b>442</b>	<b>18</b>	<b>169</b>

**PREGLED ODNOSA REGISTROVANIH ZAPOSLENIH/NEZAPOSLENIH U SBK NA DAN 31.1.2020. GODINE  
- POREĐENJE S prethodnim mjesecom -**

BIRO	Broj stanovnika po popisu iz 1991. god.	Broj registrovanog radno neaktivnog stanovništva (31.1.2020.)				Broj registrovanih radno sposobnih			Broj zaposlenih po evidenciji F PU			% zaposlenih od reg. rad. sposobnih	Broj nezaposlenih po evidenciji Službe			Stopa nezaposlenosti	
		Studenti	Učenici	Umirovljenici	Ukupno (3+4+5)	31.12. 2019	31.1. 2020.	INDEX 8/7	31.12. 2019.	31.1. 2020.	INDEX 11/10		31.12.2019	31.1.2020.	INDEX 15/14	31.12. 2019.	31.1. 2020.
1	2	3	4	5	6	7	8	9	10	11	12	13	14	15	16	17	18
BUGOJNO	46889	605	3692	5047	9344	11121	11128	100,1	6404	6386	99,7	57,4	4717	4742	100,5	42,4	42,6
BUSOVAČA	18879	188	2011	2650	4849	5701	5690	99,8	3182	3185	100,1	56,0	2519	2505	99,4	44,2	44,0
DOBRETIĆI	2150	4	14	16	34	114	115	100,9	57	57	100,0	49,6	57	58	101,8	50,0	50,4
DONJI VAKUF	24544	159	1455	1732	3346	5106	5117	100,2	2894	2900	100,2	56,7	2212	2217	100,2	43,3	43,3
FOJNICA	16296	147	1458	2291	3896	4523	4515	99,8	2864	2863	100,0	63,4	1659	1652	99,6	36,7	36,6
GORNJI VAKUF – USKOPLJE	25181	203	2028	2587	4818	5887	5879	99,9	3486	3423	98,2	58,2	2401	2456	102,3	40,8	41,8
JAJCE	45007	400	2485	3050	5935	6857	6868	100,2	3952	3940	99,7	57,4	2905	2928	100,8	42,4	42,6
KISELJAK	24164	200	2550	3400	6150	6355	6376	100,3	4325	4342	100,4	68,1	2030	2034	100,2	31,9	31,9
KREŠEVO	6731	94	521	962	1577	1763	1765	100,1	1233	1228	99,6	69,6	530	537	101,3	30,1	30,4
NOVI TRAVNIK	30713	210	2687	3900	6797	8363	8484	101,4	5359	5452	101,7	64,3	3004	3032	100,9	35,9	35,7
TRAVNIK	70747	4201	7948	19520	31669	19957	19992	100,2	12981	13002	100,2	65,0	6976	6990	100,2	35,0	35,0
VITEZ	27859	325	2712	5074	8111	9994	10008	100,1	6213	6161	99,2	61,6	3781	3847	101,7	37,8	38,4
<b>UKUPNO SBK</b>	<b>339160</b>	<b>6736</b>	<b>29561</b>	<b>50229</b>	<b>86526</b>	<b>85741</b>	<b>85937</b>	<b>100,2</b>	<b>52950</b>	<b>52939</b>	<b>100,0</b>	<b>61,6</b>	<b>32791</b>	<b>32998</b>	<b>100,6</b>	<b>38,2</b>	<b>38,4</b>

## ADRESAR :

Naziv	Telefon - Fax	Adresa	Šef Biroa
BUGOJNO	030/251235	Nugle II – 15 70230 Bugojno	Branka Smajlović
BUSOVAČA	030/732094	Nikola Šubić Zrinski bb 72260 Busovača	Marica Akrap
DOBRETIĆI	030/641194	Dobretići bb 70210 Dobretići	Srećko Idžanović
DONJI VAKUF	030/260856	Omladinska bb 70220 Donji Vakuf	EnesŠkandro
FOJNICA	030/544401 030/544402	Hadrovići 10 71270 Fojnica	Bibija Dedić
GORNJI VAKUF - USKOPLJE	030/494158	Gradska bb 70280 G.Vakuf-Uskoplje	Amir Filipović
JAJCE	030/654195 030/654196	Nikole Šopa bb 70101 Jajce	Vesna Ljubičić
KISELJAK	030/879579	Ban Josip Jelačić bb 71240 Kiseljak	Pero Madžar
KREŠEVO	030/806522	Fra Grge Martića 120 71260 Kreševo	Danijela Tolo
NOVI TRAVNIK	030/542626	Mehmeda Spahe 13 72290 Novi Travnik	Adnana Hatičić
TRAVNIK	030/708872 030/708873 030/562006 030/540261	Tvornička bb NovaBila 72276 Nova Bila Rudnik - Bila Mehmed Paše Kukavice 13 72270 Travnik	Nermina Hadžiabdić
VITEZ	030/712479	Stjepana Radića bb 72250 Vitez	Marija Krišto

## ZAJEDNIČKA SLUŽBA

### URED TRAVNIK

Ul.Hadži Ali bega Hasanpašića bb  
72270 TRAVNIK

tel.: 030/518764 (INFO-centrala), fax: 030/511090, tel.: 030/511942 (evidencije i statistika), 030/501843 (računovodstvo),  
030/540566 (pravna služba), 030/540546 (aktivna politika zapošljavanja), 030/540556 (kadrovska služba), direktor  
030/518764, zamjenik ravnatelja 030/512185

E-mail adresa: [financijeszksbsbk@bih.net.ba](mailto:financijeszksbsbk@bih.net.ba) (finansije)

E-mail adresa: [info@szzksbsbk.com.ba](mailto:info@szzksbsbk.com.ba) (statistika, posredovanje u zapošljavanju i informiranje)

E-mail adresa: [i.matkovic@szzksbsbk.com.ba](mailto:i.matkovic@szzksbsbk.com.ba) (aktivna politika zapošljavanja)

E-mail adresa: [pravna.sluzba@szzksbsbk.com.ba](mailto:pravna.sluzba@szzksbsbk.com.ba) (pravno odjeljenje)

Web stranica Službe za zapošljavanje SBK : [www.szzksbsbk.com.ba](http://www.szzksbsbk.com.ba)

Transakcijski račun 3386702240252470 kod UniCredit Bank d.d. Filijala Travnik

Depozitni račun 3380002210028187 kod UniCredit Bank d.d.

Identifikacijski broj : 4236131660004





# POLITIKA KVALITETE

---

*\* NAŠA POLITIKA KVALITETE JE DA POSLOVNI PROCESI BUDU USMJERENI NA STJECANJE POVJERENJA I ZADOVOLJSTVA SVIH ZAINTERESIRANIH STRANA*

*\* NAŠ RAD SE TEMELJI NA ZAKONITOM, NEDISKRIMINIRAJUĆEM, STRUČNOM I UČINKOVITOM PROVOĐENJU SVIH POSLOVNIH AKTIVNOSTI*

*Našu Politiku kvalitete ćemo ostvariti:*

- Primjenom principa stalnih poboljšanja poslovanja i zahtjeva sustava upravljanja kvalitetom*
- Stalnim stručnim usavršavanjem naših zaposlenika*
- Primjenom suvremene informatičke potpore i ostalih izvora*

