

SLUŽBA ZA ZAPOŠLJAVANJE
SREDNJOBOSANSKI KANTON
KANTON SREDIŠNJA BOSNA
TRAVNIK



SLUŽBA ZA ZAPOŠLJAVANJE
KANTON SREDIŠNJA BOSNA
SREDNJOBOSANSKI KANTON
TRAVNIK

BILTEN

za mjesec MAJ 2019.



Travnik, juni 2019. godine

**SLUŽBA ZA ZAPOŠLJAVANJE
SREDNJOBOSANSKI KANTON
KANTON SREDIŠNJA BOSNA
TRAVNIK**

Broj: 6

Godina: XVIII

IZDAVAČ :

**SLUŽBA ZA ZAPOŠLJAVANJE
SBK/KSB
TRAVNIK**

**Priprema i obrada: Miroslav Stapić
Vernes Vinčević
Selver Zukić
Ivana Rajić-Mišković**

UREDNIK :

Marinko Krajina

ZA IZDAVAČA :

Željko Lončar

SADRŽAJ

STATISTIČKI DIO

UVODNE NAPOMENE

TABELA 1. – Pregled aktivnosti Službe tokom mjeseca **maja 2019.** godine

TABELA 2. – Pregled stanja i kretanja nezaposlenih osoba tokom mjeseca **maja 2019.** godine

TABELA 3. – Pregled broja novoprijavljenih osoba na evidenciji Službe u mjesecu **maju 2019.** godine – po stepenu stručnog obrazovanja

TABELA 4. – Pregled broja novoprijavljenih osoba na evidenciji Službe po prestanku radnog odnosa, u mjesecu **maju 2019.** godine po stepenu stručnog obrazovanja

TABELA 5. – Pregled broja nezaposlenih osoba na evidenciji Službe učesnika seminara i savjetovanja tokom mjeseca **maja 2019.** godine

TABELA 6. – Pregled broja nezaposlenih osoba na evidenciji Službe na dan **31.5.2019.** godine – po narodnosti

TABELA 7. – Pregled broja nezaposlenih osoba na evidenciji Službe na dan **31.5.2019.** godine – po stepenu stručnog obrazovanja i narodnosti

TABELA 8. – Pregled broja nezaposlenih osoba na evidenciji Službe na dan **31.5.2019.** godine – po stepenu stručnog obrazovanja

TABELA 9. – Pregled broja nezaposlenih osoba na evidenciji Službe na dan **31.5.2019.** godine – osobe koje prvi put traže zaposlenje

TABELA 10. – Pregled broja brisanih osoba s evidencije Službe u mjesecu **maju 2019.** godine – po razlozima prestanka vođenja evidencije

TABELA 11. – Pregled broja osoba koje su se zaposlile u mjesecu **maju 2019.** godine - ukupno po stepenu stručnog obrazovanja

TABLICA 12. – Pregled broja korisnika zdravstvene zaštite i novčane naknade na evidenciji Službe na dan **31.5.2019.** godine

TABELA 13. – Pregled broja nezaposlenih demobilisanih boraca, članova porodica poginulih ili nestalih boraca odbrambeno oslobodilačkog rata i dr. na dan **31.5.2019.** godine

TABELA 14. – Pregled odnosa registrovanih zaposlenih/nezaposlenih u SBK na dan **31.5.2019.** godine

STATISTIČKI DIO

UVODNE NAPOMENE

Krajem mjeseca **maja 2019.** godine na evidenciji Službe za zapošljavanje Srednjobosanskog kantona bilo je evidentirano ukupno 32.597 osoba, što je u poređenju sa stanjem kraja mjeseca aprila **2019.** godine smanjenje za 503 osobe ili 1,54%.

U pogledu ukupnog broja novoprijavljenih osoba (852), odnosno njihov stepen stručnog obrazovanja, uočavamo da je najviše osoba III stepena 352 ili 41,31% zatim IV stepena 263 ili 30,86%, I stepena 155 ili 18,19%, VI₂ stepena 27 ili 3,16%, VII₁ stepena 25 ili 2,93%, VII₂ stepena 11 ili 1,29%, VI₁ stepena 7 ili 0,82%, II stepena 4 ili 0,46% te V stepena 8 ili 0,93%.

U pogledu ukupnog broja novoprijavljenih osoba po prestanku radnog odnosa (618), odnosno njihov stepen stručnog obrazovanja, uočavamo da je najviše osoba III stepena 262 ili 42,39%, zatim IV stepena 197 ili 31,87%, I stepena 111 ili 17,96%, VI₂ stepena 11 ili 1,77%, VII₂ stepena 8 ili 1,29%, VII₁ stepena 16 ili 0,58%, VI₁ stepena 6 ili 0,97%, te II stepena 1 ili 0,16%.

U pogledu ukupnog broja nezaposlenih osoba učesnika seminara i savjetovanja (1.106), tokom mjeseca **maja 2019.** godine, najviše je obavljeno *individualnih savjetovanja* – 817, zatim *informativnih seminara* – 271, te *motivacijskih seminara* - 18.

Kvalifikacijska struktura nezaposlenih osoba je takva da je najveći broj III stepena stručne spreme i to – 11.501 ili 35,28%, I stepena 10.550 ili 32,36%, IV stepena 7.849 ili 24,08%, VI₂ stepena 1.100 ili 3,37%, VII₁ stepena 526 ili 1,61%, VII₂ stepena 390 ili 1,20%, II stepena 388 ili 1,19%, V stepena 125 ili 0,38%, te VIII stepena 2.

Kvalifikacijska struktura nezaposlenih osoba koje prvi put traže zaposlenje je takva da je najveći broj I stepena stručne spreme i to – 4.927 ili 38,38%, III stepena 3.644 ili 28,39%, IV stepena 2.999 ili 23,36%, VI₂ stepena 732 ili 5,70%, VII₂ stepena 226 ili 1,76%, VII₁ stepena 193 ili 1,50%, II stepena 84 ili 0,65%, VI₁ stepena 41 ili 0,23%, te V stepena 1 ili 0,01%.

Nacionalna struktura nezaposlenih je takva da je od ukupnog broja prijavljenih najviše Bošnjaka i to – 24.377 ili 74,78%, zatim Hrvata 7.553 ili 23,17%, Srba 265 ili 0,81%, te 402 ostalih ili 1,23%.

Po raznim osnovama, s evidencije nezaposlenih, brisano je ukupno 1.355 osoba, od čega najviše zbog **zaposlenja** njih 1.017 ili 75,05%, dok je zbog **neurednog javljanja** brisano ukupno 165 osoba ili 12,17%.

Kada govorimo o osobama koje su se zaposlile u mjesecu **maju 2019.** godine (ukupno 718), njih 252 s IV stepenom stručnog obrazovanja, zatim 292 zaposleno je kao osobe s III stepenom, 104 s I stepenom, 31 sa VI₂ stepenom, 10 sa VII₁ stepenom, 16 sa VII₂ stepenom, 7 sa VI₁ stepenom te 3 sa II stepenom stručnog obrazovanja.

Krajem mjeseca **maja 2019.** godine na evidenciji nezaposlenih je bilo ukupno 14.012 korisnika **zdravstvene zaštite**, što čini 42,98% od ukupnog broja nezaposlenih osoba. Korisnika **novčane naknade** na dan **31.5.2019.** godine je bilo ukupno 912 ili 2,79% od ukupnog broja nezaposlenih osoba.

Na dan **31.5.2019.** godine na evidenciji nezaposlenih osoba je bilo ukupno 8.216 demobilisanih boraca, članova porodica poginulih ili nestalih boraca odbrambeno oslobodilačkog rata (što je 25,20% od ukupnog broja nezaposlenih), od čega samo demobilisanih boraca 7.180, RVI 450 i članova porodica poginulih boraca 398.

TABELA 1.

**PREGLED AKTIVNOSTI SLUŽBE
TOKOM MJESECA MAJA 2019. GODINE
- poređenje s prethodnim mjesecom -**

Pokazatelji	prethodni	izvještajni	povećanje	smanjenje	Indeks
Broj nezaposlenih	33100	32597		503	98,5
Demobilisani borci	7247	7180		67	99,1
Invalidi odbrambeno oslobodilačkog rata	453	450		3	99,3
Ostali invalidi	169	168		1	99,4
Član porodice poginulog	412	398		14	96,6
Broj učenika	30340	30338		2	100,0
Broj studenata	7414	7407		7	99,9
Broj penzionera	49232	49402	170		100,3
Novoprijavljeni ukupno	758	852	94		112,4
Novoprijavljeni po prestanku radog odnosa	553	618	65		111,8
Novoprijavljeni tehnološki višak	97	141	44		145,4
Ostalo	108	93		15	86,1
Brisani sa evidencije ukupno	1818	1355		463	74,5
Brisani zbog zaposlenja	1415	1028		387	72,7
Brisani zbog neurednog javljanja	212	165		47	77,8
Ostalo	191	162		29	84,8
Korisnici NN iz radnog odnosa	920	912		8	99,1
Podnesenih zahtjeva za NN	211	223	12		105,7
Podnesenih zahtjeva za prekid NN	71	39		32	54,9
Ukupan novčani iznos NN	354.884,60				
Korisnici ZZ	14300	14012		288	98,0
% ZZ u odnosu na evidenciju nezaposlenih	43,2	43,0		0,21	99,5
Prijava ZZ	340	397	57		116,8
Odjava ZZ	918	685		233	74,6
Pripravnici korisnici ZZ	0	0	0	0	0,0
Urađeno rješenja za ZZ	666	754	88		113,2
Broj zaposlenih					
Broj zaposlenih po podacima FPU	53209	53259	50		100,1
Broj prijava na Poreznu ispostavu	1201	924		277	76,9
Broj odjava na Poreznu ispostavu	732	740	8		101,1
Aktivnosti					
Izvršeno redovnih javljanja	14897	15316	419		102,8
Izvršeno vanrednih javljanja	1866	1941	75		104,0
Izdano uvjerenja	2763	1735		1028	62,8
Izdano prelaznica	34	30		4	88,2
Izvršeno posredovanja	488	413		75	84,6
Izdano rješenja o brisanju s evidencije	63	72	9		114,3
Podnijeto zahtjeva za dokup staža	3	3	0	0	100,0
Podnijeto zahtjeva za radne dozvole	2	6	4		300,0
Podnijeto zahtjeva za poticajne mjere	153	33		120	21,6
Informativnih seminara /broj učesnika	276	271		5	98,2
Motivacijskih seminara/broj učesnika	26	18		8	69,2
Obuka za teže zapošljive (JOB club)	0	1	1		0,0
Individualnih savjetovanja	833	817		16	98,1
Radionica /broj učesnika	3	3	0	0	100
Posjeta i kontakata s poslodavcima	552	605	53		109,6
Posjeta vladinim i nevladinim organizacijama	15	10		5	66,7
Zaposleni nakon savjetodavnog intervjua	971	582		389	59,9
Zaposleni nakon posredovanja u zapošljavanju	154	140		14	90,9

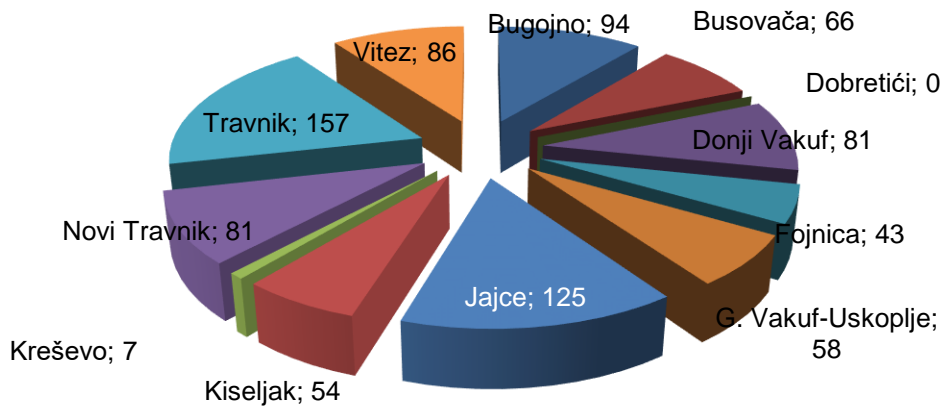
TABELA 2.

**PREGLED STANJA I KRETANJA NEZAPOSLENIH OSOBA
TOKOM MJESECA MAJA 2019. GODINE**

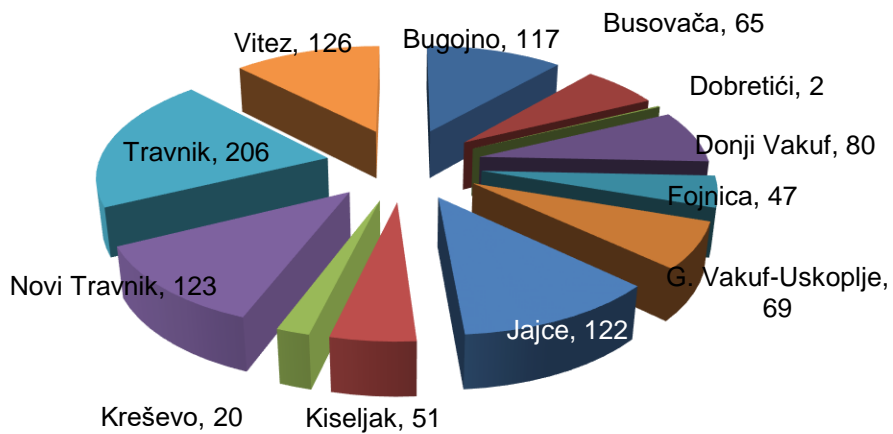
BIRO	Stanje 31.12. 2018.	MAJ 2019. GODINE					INDEKS	
		Stanje 30.4. 2019	Broj novopri- javljenih	Brisani zbog zaposlenja	Brisani ostali razlozi	Stanje 31.5. 2019	7 : 2	7 : 3
1	2	3	4	5	6	7	8	9
BUGOJNO	5232	4944	94	117	23	4898	93,6	99,1
BUSOVAČA	2672	2487	66	65	8	2480	92,8	99,7
DOBRETIĆI	59	57	0	2	1	54	91,5	94,7
DONJI VAKUF	2340	2223	81	80	20	2204	94,2	99,1
FOJNICA	1816	1708	43	47	14	1690	93,1	98,9
G. VAKUF-USKOPLJE	2486	2400	58	69	10	2379	95,7	99,1
JAJCE	3076	3028	125	122	22	3009	97,8	99,4
KISELJAK	2236	2103	54	51	37	2069	92,5	98,4
KREŠEVO	602	572	7	20	6	553	91,9	96,7
NOVI TRAVNIK	3214	3138	81	123	36	3060	95,2	97,5
TRAVNIK	7013	6795	157	206	47	6699	95,5	98,6
VITEZ	4031	3645	86	126	103	3502	86,9	96,1
UKUPNO Srednjobosanski kanton	34777	33100	852	1028	327	32597	93,7	98,5

GRAFIČKI PRIKAZI NEZAPOSLENIH OSOBA PO ODREĐENIM KRITERIJIMA

Pregled stanja i kretanja nezaposlenih osoba po Biroima STANJE NOVOPRIJAVLJENIH OSOBA za MAJ 2019. GODINE



Pregled stanja i kretanja nezaposlenih osoba po Biroima BRISANE OSOBE ZBOG ZAPOSLENJA za MAJ 2019. GODINE



Pregled stanja i kretanja nezaposlenih osoba po Biroima MAJ 2019. GODINE

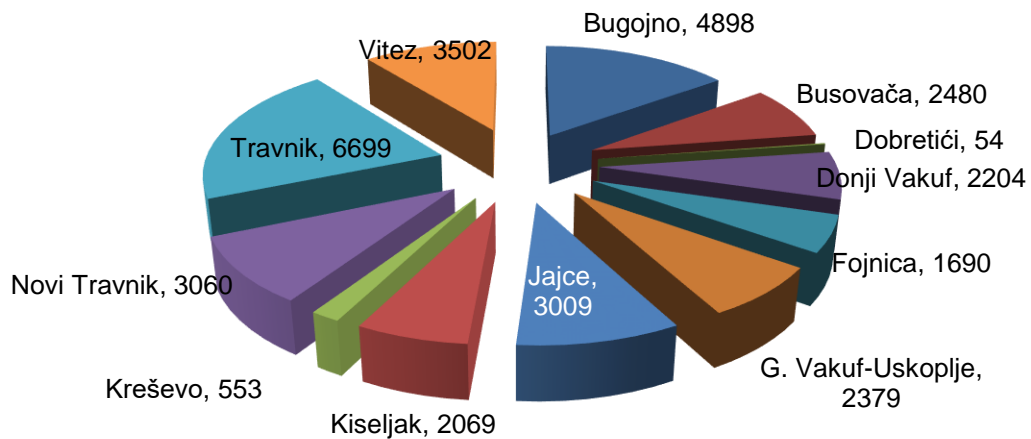


TABELA 3.

**PREGLED BROJA NOVOPRIJAVLJENIH OSOBA NA EVIDENCIJI SLUŽBE
U MJESECU MAJU 2019. GODINE
- PO STEPENU STRUČNOG OBRAZOVANJA -**

BIRO	Ukupno	Od toga Žena	PO STEPENU STRUČNOG OBRAZOVANJA									
			1	2	3	4	5	61	62	71	72	8
BUGOJNO	94	45	19	0	33	26	1	0	5	8	2	0
BUSOVAČA	66	32	9	2	25	26	0	1	0	2	1	0
DOBRETIĆI	0	0	0	0	0	0	0	0	0	0	0	0
DONJI VAKUF	81	29	14	0	38	21	0	1	1	5	1	0
FOJNICA	43	14	7	0	17	17	0	0	0	2	0	0
G. VAKUF - USKOPLJE	58	20	11	0	34	10	0	0	0	3	0	0
JAJCE	125	23	28	0	49	38	3	1	2	2	2	0
KISELJAK	54	31	3	0	16	27	0	1	4	1	2	0
KREŠEVO	7	4	1	0	1	4	0	0	1	0	0	0
NOVI TRAVNIK	81	36	16	0	40	18	2	0	5	0	0	0
TRAVNIK	157	53	29	1	60	50	2	3	8	2	2	0
VITEZ	86	38	18	1	39	26	0	0	1	0	1	0
UKUPNO SBK	852	325	155	4	352	263	8	7	27	25	11	0

TABELA 4.

**PREGLED BROJA NOVOPRIJAVLJENIH OSOBA NA EVIDENCIJI SLUŽBE
PO PRESTANKU RADNOG ODNOSA
U MJESECU MAJU 2019. GODINE
- PO STEPENU STRUČNOG OBRAZOVANJA -**

BIRO	Ukupno	Od toga žena	PO STEPENU STRUČNOG OBRAZOVANJA									
			1	2	3	4	5	61	62	71	72	8
BUGOJNO	71	37	14	0	24	24	1	1	0	5	2	0
BUSOVAČA	56	27	7	1	20	24	0	0	1	2	1	0
DOBRETIĆI	0	0	0	0	0	0	0	0	0	0	0	0
DONJI VAKUF	65	23	13	0	29	19	0	1	0	2	1	0
FOJNICA	26	4	5	0	11	10	0	0	0	0	0	0
G. VAKUF - USKOPLJE	47	18	7	0	27	10	0	0	0	3	0	0
JAJCE	109	13	22	0	44	35	3	1	2	1	1	0
KISELJAK	44	24	3	0	15	21	0	1	1	1	2	0
KREŠEVO	5	3	1	0	0	4	0	0	0	0	0	0
NOVI TRAVNIK	67	28	13	0	35	13	1	0	5	0	0	0
TRAVNIK	103	32	21	0	44	30	1	2	2	2	1	0
VITEZ	25	10	5	0	13	7	0	0	0	0	0	0
UKUPNO SBK	618	219	111	1	262	197	6	6	11	16	8	0

TABELA 5.

**PREGLED BROJA NEZAPOSLENIH OSOBA NA EVIDENCIJI SLUŽBE
UČESNIKA SEMINARA I SAVJETOVANJA
TOKOM MJESECA MAJA 2019. GODINE**

BIRO	Ukupno	Informativni seminari	Motivacijski seminari	Individualna savjetovanja
BUGOJNO	88	13	0	75
BUSOVACA	81	5	0	76
DOBRETICI	6	0	0	6
DONJI VAKUF	17	17	0	0
FOJNICA	72	0	0	72
GORNJI VAKUF-USKOPLJE	80	14	0	66
JAJCE	157	15	8	134
KISELJAK	30	18	0	12
KRESEVO	34	5	0	29
NOVI TRAVNIK	109	26	0	83
TRAVNIK	319	142	10	167
VITEZ	113	16	0	97
UKUPNO SBK	1106	271	18	817

TABELA 6.

**PREGLED BROJA NEZAPOSLENIH OSOBA NA EVIDENCIJI SLUŽBE
NA DAN 31.5.2019. GODINE
- PO NARODNOSTI -**

BIRO	Ukupno	NARODNOST			
		Hrvat	Bošnjak	Srbin	Ostali
BUGOJNO	4898	368	4472	30	28
BUSOVAČA	2480	839	1618	19	4
DOBRETIĆI	54	54	0	0	0
DONJI VAKUF	2204	2	2174	10	18
FOJNICA	1690	395	1269	7	19
G.VAKUF - USKOPLJE	2379	508	1859	3	9
JAJCE	3009	731	2202	40	36
KISELJAK	2069	1034	947	31	57
KREŠEVO	553	417	135	1	0
NOVI TRAVNIK	3060	769	2253	27	11
TRAVNIK	6699	1026	5552	62	59
VITEZ	3502	1410	1896	35	161
UKUPNO SBK	32597	7553	24377	265	402

TABELA 7.

**PREGLED BROJA NEZAPOSLENIH OSOBA NA EVIDENCIJI SLUŽBE
NA DAN 31.5.2019. GODINE
- PO STEPENU STRUČNOG OBRAZOVANJA I NARODNOSTI -**

NARODNOST	STEPEN STRUČNOG OBRAZOVANJA										Ukupno
	1	2	3	4	5	6 1	6 2	7 1	7 2	8	
HRVAT	1791	120	2899	2117	40	50	266	129	140	1	7553
BOŠNJAK	8396	265	8466	5614	81	111	817	385	241	1	24377
SRBIN	58	1	96	82	3	5	8	8	4	0	265
OSTALI	305	2	40	36	1	0	9	4	5	0	402
Ukupno Srednjobosanski kanton	10550	388	11501	7849	125	166	1100	526	390	2	32597

**Grafički prikaz nezaposlenih osoba na evidenciji službe po stepenu
stručnog obrazovanja i narodnosti na dan 31.5.2019. godine**

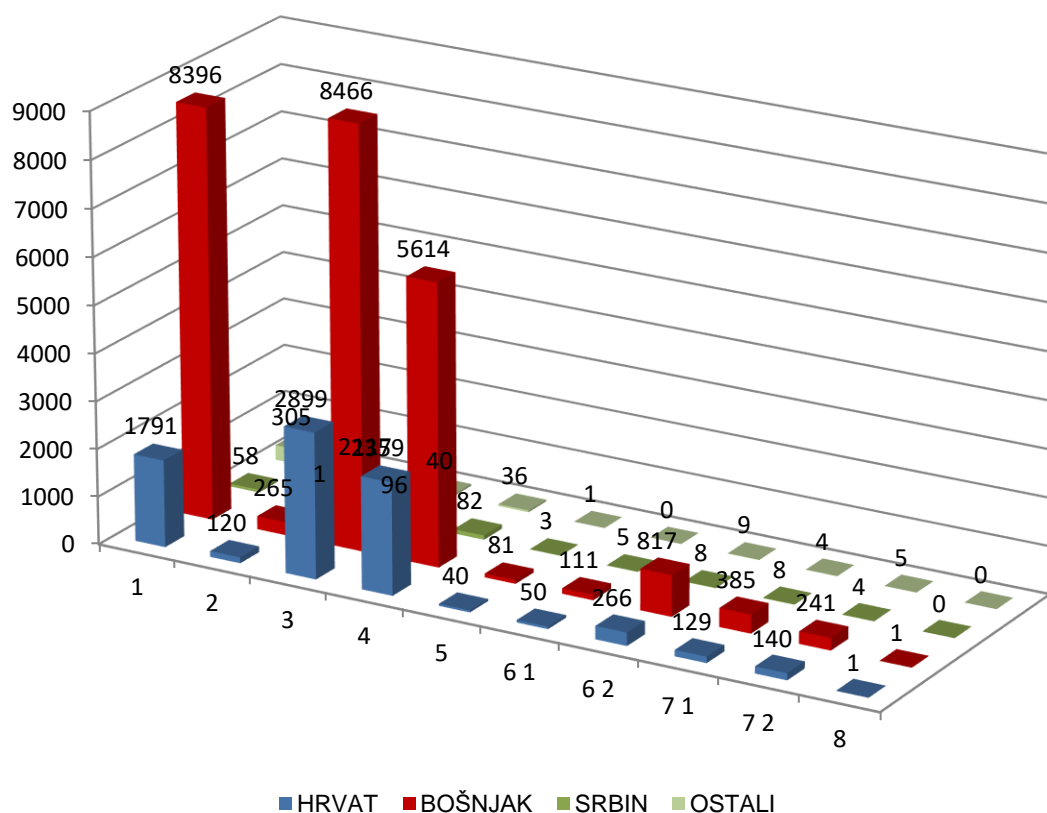


TABELA 8.

**PREGLED BROJA NEZAPOSLENIH OSOBA NA EVIDENCIJI SLUŽBE
NA DAN 31.5.2019. GODINE
- PO STEPENU STRUČNOG OBRAZOVANJA -**

BIRO	UKUPNO		STEPEN STRUČNOG OBRAZOVANJA									
			1	2	3	4	5	61	62	71	72	8
BUGOJNO	4898	svoga	1544	18	1905	1056	12	42	138	89	94	0
	2537	žena	805	7	833	659	0	23	90	55	65	0
BUSOVAČA	2480	svoga	660	64	924	696	11	8	31	61	25	0
	1362	žena	359	19	419	480	1	4	23	41	16	0
DOBRETIĆI	54	svoga	33	1	10	9	0	1	0	0	0	0
	29	žena	19	1	4	4	1	0	0	0	0	0
DONJI VAKUF	2204	svoga	661	9	878	529	1	14	30	53	29	0
	1033	žena	269	1	364	318	0	6	22	36	17	0
FOJNICA	1690	svoga	603	26	488	458	1	6	72	20	16	0
	944	žena	396	9	192	279	0	2	39	14	13	0
G. VAKUF – USKOPLJE	2379	svoga	751	3	952	507	1	14	87	64	0	0
	1196	žena	361	1	424	326	0	10	39	35	0	0
JAJCE	3009	svoga	1043	56	1069	695	11	14	56	41	23	1
	1638	žena	603	33	490	430	1	10	35	25	11	0
KISELJAK	2069	svoga	493	24	828	572	5	7	81	16	43	0
	1155	žena	238	11	396	393	1	5	63	14	34	0
KREŠEVO	553	svoga	150	0	202	165	1	3	13	4	15	0
	354	žena	104	0	100	127	0	2	9	2	10	0
NOVI TRAVNIK	3060	svoga	1039	55	1032	679	37	18	143	24	33	0
	1738	žena	663	33	436	469	1	14	92	9	21	0
TRAVNIK	6699	svoga	2519	79	1966	1559	19	26	343	98	89	1
	3028	žena	1213	25	614	837	2	12	201	69	55	0
VITEZ	3502	svoga	1054	53	1247	924	26	13	106	56	23	0
	1930	žena	603	35	561	591	1	7	74	41	17	0
UKUPNO	32597	svoga	10550	388	11501	7849	125	166	1100	526	390	2
SBK	16944	žena	5633	175	4833	4913	8	95	687	341	259	0

TABELA 9.

**PREGLED BROJA NEZAPOSLENIH OSOBA NA EVIDENCIJI SLUŽBE
NA DAN 31.5.2019. GODINE
- OSOBE KOJE PRVI PUT TRAŽE ZAPOSLENJE -**

BIRO	UKUPNO		STEPEN STRUČNOG OBRAZOVANJA									
			1	2	3	4	5	61	62	71	72	8
BUGOJNO	1764	svega	607	9	584	372	0	5	99	26	62	0
	1002	žena	359	2	279	227	0	5	65	17	48	0
BUSOVAČA	1114	svega	370	8	337	332	0	2	21	31	13	0
	826	žena	274	4	237	261	0	1	18	22	9	0
DOBRETIĆI	33	svega	19	1	6	7	0	0	0	0	0	0
	21	žena	13	1	3	4	0	0	0	0	0	0
DONJI VAKUF	854	svega	276	2	306	193	0	4	22	31	20	0
	492	žena	145	1	164	129	0	1	17	22	13	0
FOJNICA	707	svega	324	5	140	176	0	0	47	7	8	0
	518	žena	269	5	82	124	0	0	25	6	7	0
G. VAKUF – USKOPLJE	943	svega	318	2	330	195	0	3	66	29	0	0
	579	žena	198	1	184	141	0	2	33	20	0	0
JAJCE	1214	svega	476	18	374	274	0	2	42	16	12	0
	898	žena	385	14	248	201	0	1	31	11	7	0
KISELJAK	724	svega	188	8	234	206	0	1	62	5	20	0
	507	žena	127	4	152	154	0	1	48	5	16	0
KREŠEVO	167	svega	54	0	44	55	0	1	5	2	6	0
	133	žena	48	0	31	44	0	0	3	2	5	0
NOVI TRAVNIK	1166	svega	529	7	306	219	0	2	80	4	19	0
	796	žena	412	4	162	158	0	2	45	2	11	0
TRAVNIK	2590	svega	1156	7	549	582	0	6	216	22	51	1
	1333	žena	640	3	194	320	0	3	128	14	31	0
VITEZ	1560	svega	610	17	434	388	1	3	72	20	15	0
	1017	žena	417	12	257	251	1	0	50	17	12	0
UKUPNO	12836	svega	4927	84	3644	2999	1	29	732	193	226	1
SBK	8122	žena	3287	51	1993	2014	1	16	463	138	159	0

TABELA 10.

**PREGLED BROJA BRISANIH OSOBA S EVIDENCIJE SLUŽBE
U MJESECU MAJU 2019. GODINE
- PO RAZLOZIMA PRESTANKA VOĐENJA EVIDENCIJE -**

BIRO	Ukupno	Žena	RAZLOZI PRESTANKA VOĐENJA EVIDENCIJE										
			0	1	2	3	4	5	6	7	8	9	10
BUGOJNO	140	49	0	116	1	0	10	0	0	7	0	6	0
BUSOVAČA	73	28	0	60	5	1	3	0	0	0	0	4	0
DOBRETIĆI	3	0	0	2	0	0	0	0	0	0	0	0	1
DONJI VAKUF	100	26	0	80	0	0	3	0	0	13	1	2	1
FOJNICA	61	33	0	45	2	0	7	0	0	1	0	6	0
G.VAKUF - USKOPLJE	79	23	0	69	0	0	4	0	0	3	0	1	2
JAJCE	144	62	0	122	0	0	5	0	0	6	0	6	5
KISELJAK	88	38	0	51	0	0	9	0	0	18	1	8	1
KREŠEVO	26	15	0	19	1	0	2	0	0	4	0	0	0
NOVI TRAVNIK	159	64	0	122	1	0	4	1	0	8	0	22	1
TRAVNIK	253	88	0	205	1	4	15	0	0	14	0	13	1
VITEZ	229	121	0	126	0	0	1	4	0	91	0	7	0
UKUPNO SBK	1355	547	0	1017	11	5	63	5	0	165	2	75	12

LEGENDA:

0 – ostali razlozi

1 – zaposlenje

2 – bavljenje privatnom djelatnošću

3 – uključenje u redovno školovanje

4 – stjecanje uslova za penziju

5 – stjecanje trajne nesposobnosti za rad

6 – odlazak na odsluženje vojnog roka

7 – odustajanje od traženja zaposlenja (neuredno javljanje)

8 – izdržavanje kazne zatvora duže od 6 mjeseci

9 – preseljenje na područje druge općine

10 – smrt

TABELA 11.

**PREGLED BROJA OSOBA KOJE SU SE ZAPOSILE
U MJESECU MAJU 2019. GODINE
- UKUPNO PO STEPENU STRUČNOG OBRAZOVANJA -**

BIRO	Ukupno	Od toga žena	PO STEPENU STRUČNOG OBRAZOVANJA									
			1	2	3	4	5	61	62	71	72	8
BUGOJNO	83	28	19	0	29	28	0	1	4	0	2	0
BUSOVAČA	60	22	8	1	26	21	1	1	1	1	0	0
DOBRETIĆI	2	0	2	0	0	0	0	0	0	0	0	0
DONJI VAKUF	77	19	13	0	29	26	0	2	2	0	5	0
FOJNICA	27	14	1	0	8	15	0	0	1	0	2	0
G.VAKUF - USKOPLJE	51	17	7	0	25	13	0	0	1	5	0	0
JAJCE	122	53	14	1	56	40	2	0	5	2	2	0
KISELJAK	41	17	3	0	18	18	0	0	2	0	0	0
KREŠEVO	6	3	0	0	5	1	0	0	0	0	0	0
NOVI TRAVNIK	83	28	8	0	40	29	0	1	2	0	3	0
TRAVNIK	121	45	22	1	39	43	0	0	12	2	2	0
VITEZ	45	17	7	0	17	18	0	2	1	0	0	0
UKUPNO SBK	718	263	104	3	292	252	3	7	31	10	16	0

TABELA 12.

**PREGLED BROJA KORISNIKA ZDRAVSTVENE ZAŠTITE I NOVČANE NAKNADE
NA EVIDENCIJI SLUŽBE NA DAN 31.5.2019. GODINE**

BIRO	BROJ NEZAPOSLENIH OSOBA NA DAN 31.5.2019.	BROJ KORISNIKA ZDRAVSTVENE ZAŠTITE				BROJ KORISNIKA NOVČANE NAKNADE			
	Ukupno	Hrvat	Bošnjak	Ostali	Ukupno	Hrvat	Bošnjak	Ostali	Ukupno
BUGOJNO	4898	108	1724	26	1858	4	109	2	115
BUSOVAČA	2480	365	711	13	1089	14	43	2	59
DOBRETIĆI	54	17	0	0	17	1	0	0	1
DONJI VAKUF	2204	0	826	7	833	0	41	1	42
FOJNICA	1690	135	549	8	692	11	44	0	55
G.VAKUF - USKOPLJE	2379	182	778	4	964	19	44	0	63
JAJCE	3009	411	1072	41	1524	29	60	1	90
KISELJAK	2069	398	469	36	903	40	23	1	64
KREŠEVO	553	205	64	0	269	28	4	0	32
NOVI TRAVNIK	3060	369	1184	24	1577	23	112	0	135
TRAVNIK	6699	475	2310	50	2835	20	130	0	150
VITEZ	3502	598	766	87	1451	57	48	1	106
UKUPNO SBK	32597	3263	10453	296	14012	246	658	8	912

TABELA 13.

**PREGLED BROJA NEZAPOSLENIH DEMOBILISANIH BORACA,
ČLANOVA PORODICA POGINULIH ILI NESTALIH BORACA
ODBRAMBENO OSLOBODILAČKOG RATA I DR.
NA DAN 31.5.2019. GODINE**

BIRO	Ukupno	Demobilisani borci	Član porodice		Ratni vojni invalidi	Invalidi civilne žrtve rata	Ostali invalidi
			Poginulog	Nestalog			
BUGOJNO	1245	1116	57	1	54	1	16
BUSOVAČA	784	692	45	0	34	1	12
DOBRETIĆI	13	10	0	0	2	0	1
DONJI VAKUF	548	511	9	0	19	2	7
FOJNICA	397	344	20	0	25	2	6
G.VAKUF-USKOPLJE	791	630	61	0	75	4	21
JAJCE	658	600	9	0	34	1	14
KISELJAK	478	438	8	0	21	0	11
KREŠEVO	131	111	11	0	7	1	1
NOVI TRAVNIK	789	642	49	0	58	1	39
TRAVNIK	1524	1362	72	0	65	4	21
VITEZ	858	724	57	2	56	0	19
UKUPNO SBK	8216	7180	398	3	450	17	168

**PREGLED ODNOSA REGISTROVANIH ZAPOSLENIH/NEZAPOSLENIH U SBK NA DAN 31.5.2019. GODINE
- POREĐENJE S prethodnim mjesecom -**

BIRO	Broj stanovnika po popisu iz 1991. god.	Broj registrovanog radno neaktivnog stanovništva (31.5.2019.)				Broj registrovanih radno sposobnih			Broj zaposlenih po evidenciji F PU			% zaposlenih od reg. rad. sposobnih	Broj nezaposlenih po evidenciji Službe			Stopa nezaposlenosti	
		Studenti	Učenici	Penzioneri	Ukupno (3+4+5)	30.4. 2019.	31.5. 2019.	INDEX 8/7	30.4. 2019.	31.5. 2019.	INDEX 11/10		30.4.2019.	31.5.2019.	INDEX 15/14	30.4. 2019.	31.5. 2019.
1	2	3	4	5	6	7	8	9	10	11	12	13	14	15	16	17	18
BUGOJNO	46889	665	3873	4970	9508	11314	11312	100,0	6370	6414	100,7	56,7	4944	4898	99,1	43,7	43,3
BUSOVAČA	18879	194	2046	2661	4901	5636	5662	100,5	3149	3182	101,0	56,2	2487	2480	99,7	44,1	43,8
DOBRETIĆI	2150	3	14	17	34	113	110	97,3	56	56	100,0	50,9	57	54	94,7	50,4	49,1
DONJI VAKUF	24544	173	1510	1790	3473	5181	5150	99,4	2958	2946	99,6	57,2	2223	2204	99,1	42,9	42,8
FOJNICA	16296	200	1208	2321	3729	4544	4538	99,9	2836	2848	100,4	62,8	1708	1690	98,9	37,6	37,2
GORNJI VAKUF – USKOPLJE	25181	250	2160	2558	4968	5990	5947	99,3	3590	3568	99,4	60,0	2400	2379	99,1	40,1	40,0
JAJCE	45007	450	2629	3096	6175	6962	6906	99,2	3934	3897	99,1	56,4	3028	3009	99,4	43,5	43,6
KISELJAK	24164	205	2724	3360	6289	6491	6464	99,6	4388	4395	100,2	68,0	2103	2069	98,4	32,4	32,0
KREŠEVO	6731	90	532	964	1586	1792	1787	99,7	1220	1234	101,1	69,1	572	553	96,7	31,9	30,9
NOVI TRAVNIK	30713	210	2687	3900	6797	8552	8455	98,9	5414	5395	99,6	63,8	3138	3060	97,5	36,7	36,2
TRAVNIK	70747	4599	8101	18801	31501	19726	19634	99,5	12931	12935	100,0	65,9	6795	6699	98,6	34,4	34,1
VITEZ	27859	368	2854	4964	8186	10008	9891	98,8	6363	6389	100,4	64,6	3645	3502	96,1	36,4	35,4
UKUPNO SBK	339160	7407	30338	49402	87147	86309	85856	99,5	53209	53259	100,1	62,0	33100	32597	98,5	38,4	38,0

ADRESAR :

Naziv	Telefon - Fax	Adresa	Šef Biroa
BUGOJNO	030/251235	Nugle II – 15 70230 Bugojno	Branka Smajlović
BUSOVAČA	030/732094	Nikola Šubić Zrinski bb 72260 Busovača	Marica Akrap
DOBRETIĆI	030/641194	Dobretići bb 70210 Dobretići	Srećko Idžanović
DONJI VAKUF	030/260856	Omladinska bb 70220 Donji Vakuf	EnesŠkandro
FOJNICA	030/544401 030/544402	Hadrovići 10 71270 Fojnica	Bibija Dedić
GORNJI VAKUF - USKOPLJE	030/494158	Gradska bb 70280 G.Vakuf-Uskoplje	Amir Filipović
JAJCE	030/654195 030/654196	Nikole Šopa bb 70101 Jajce	Vesna Ljubičić
KISELJAK	030/879579	Ban Josip Jelačić bb 71240 Kiseljak	Pero Madžar
KREŠEVO	030/806522	Fra Grge Martića 120 71260 Kreševo	Danijela Tolo
NOVI TRAVNIK	030/542626	Mehmeda Spahe 13 72290 Novi Travnik	Adnana Hatičić
TRAVNIK	030/708872 030/708873 030/562006 030/540261	Tvornička bb NovaBila 72276 Nova Bila Rudnik - Bila Mehmed Paše Kukavice 13 72270 Travnik	Nermina Hadžiabdić
VITEZ	030/712479	Stjepana Radića bb 72250 Vitez	Marija Krišto

ZAJEDNIČKA SLUŽBA

URED TRAVNIK

Ul.Hadži Ali bega Hasanpašića bb
72270 TRAVNIK

tel.: 030/518764 (INFO-centrala), fax: 030/511090, tel.: 030/511942 (evidencije i statistika), 030/501843 (računovodstvo),
030/540566 (pravna služba), 030/540546 (aktivna politika zapošljavanja), 030/540556 (kadrovska služba), direktor
030/518764, zamjenik ravnatelja 030/512185

E-mail adresa: financijeszksbsbk@bih.net.ba (finansije)

E-mail adresa: info@szzksbsbk.com.ba (statistika, posredovanje u zapošljavanju i informiranje)

E-mail adresa: i.matkovic@szzksbsbk.com.ba (aktivna politika zapošljavanja)

E-mail adresa: pravna.sluzba@szzksbsbk.com.ba (pravno odjeljenje)

Web stranica Službe za zapošljavanje SBK : www.szzksbsbk.com.ba

Transakcijski račun 3386702240252470 kod UniCredit Bank d.d. Filijala Travnik

Depozitni račun 3380002210028187 kod UniCredit Bank d.d.

Identifikacijski broj : 4236131660004



POLITIKA KVALITETE

** NAŠA POLITIKA KVALITETE JE DA POSLOVNI PROCESI BUDU USMJERENI NA STJECANJE POVJERENJA I ZADOVOLJSTVA SVIH ZAINTERESIRANIH STRANA*

** NAŠ RAD SE TEMELJI NA ZAKONITOM, NEDISKRIMINIRAJUĆEM, STRUČNOM I UČINKOVITOM PROVOĐENJU SVIH POSLOVNIH AKTIVNOSTI*

Našu Politiku kvalitete ćemo ostvariti:

- Primjenom principa stalnih poboljšanja poslovanja i zahtjeva sustava upravljanja kvalitetom*
- Stalnim stručnim usavršavanjem naših zaposlenika*
- Primjenom suvremene informatičke potpore i ostalih izvora*

