

SLUŽBA ZA ZAPOŠLJAVANJE
SREDNJOBOSANSKI KANTON
KANTON SREDIŠNJA BOSNA
TRAVNIK



SLUŽBA ZA ZAPOŠLJAVANJE
KANTON SREDIŠNJA BOSNA
SREDNJOBOSANSKI KANTON
TRAVNIK

BILTEN

za mjesec MART 2019.



Travnik, april 2019. godine

**SLUŽBA ZA ZAPOŠLJAVANJE
SREDNJOBOSANSKI KANTON
KANTON SREDIŠNJA BOSNA
TRAVNIK**

Broj: 3

Godina: XVII

IZDAVAČ :

**SLUŽBA ZA ZAPOŠLJAVANJE
SBK/KSB
TRAVNIK**

**Priprema i obrada: Miroslav Stapić
Vernes Vinčević
Selver Zukić
Ivana Rajić-Mišković**

UREDNIK :

Marinko Krajina

ZA IZDAVAČA :

Željko Lončar

SADRŽAJ

STATISTIČKI DIO

UVODNE NAPOMENE

TABELA 1. – Pregled aktivnosti Službe tokom mjeseca **marta 2019.** godine

TABELA 2. – Pregled stanja i kretanja nezaposlenih osoba tokom mjeseca **marta 2019.** godine

TABELA 3. – Pregled broja novoprijavljenih osoba na evidenciji Službe u mjesecu **martu 2019.** godine – po stepenu stručnog obrazovanja

TABELA 4. – Pregled broja novoprijavljenih osoba na evidenciji Službe po prestanku radnog odnosa, u mjesecu **martu 2019.** godine po stepenu stručnog obrazovanja

TABELA 5. – Pregled broja nezaposlenih osoba na evidenciji Službe učesnika seminara i savjetovanja tokom mjeseca **marta 2019.** godine

TABELA 6. – Pregled broja nezaposlenih osoba na evidenciji Službe na dan **31.3.2019.** godine – po narodnosti

TABELA 7. – Pregled broja nezaposlenih osoba na evidenciji Službe na dan **31.3.2019.** godine – po stepenu stručnog obrazovanja i narodnosti

TABELA 8. – Pregled broja nezaposlenih osoba na evidenciji Službe na dan **31.3.2019.** godine – po stepenu stručnog obrazovanja

TABELA 9. – Pregled broja nezaposlenih osoba na evidenciji Službe na dan **31.3.2019.** godine – osobe koje prvi put traže zaposlenje

TABELA 10. – Pregled broja brisanih osoba s evidencije Službe u mjesecu **martu 2019.** godine – po razlozima prestanka vođenja evidencije

TABELA 11. – Pregled broja osoba koje su se zaposlile u mjesecu **martu 2019.** godine - ukupno po stepenu stručnog obrazovanja

TABELA 12. – Pregled broja korisnika zdravstvene zaštite i novčane naknade na evidenciji Službe na dan **31.3.2019.** godine

TABELA 13. – Pregled broja nezaposlenih demobilisanih boraca, članova porodica poginulih ili nestalih boraca odbrambeno oslobodilačkog rata i dr. na dan **31.3.2019.** godine

TABELA 14. – Pregled odnosa registrovanih zaposlenih/nezaposlenih u SBK na dan **31.3.2019.** godine

STATISTIČKI DIO

UVODNE NAPOMENE

Krajem mjeseca **marta 2019.** godine na evidenciji Službe za zapošljavanje Srednjobosanskog kantona bilo je evidentirano ukupno 34.146 osoba, što je u poređenju sa stanjem kraja mjeseca februara **2019.** godine smanjenje za 431 osoba ili 1,26%.

U pogledu ukupnog broja novoprijavljenih osoba (840), odnosno njihov stepen stručnog obrazovanja, uočavamo da je najviše osoba III stepena 364 ili 43,33% zatim IV stepena 257 ili 30,59%, I stepena 158 ili 18,80%, VI₂ stepena 24 ili 2,85%, VII₂ stepena 15 ili 1,78%, VII₁ stepena 12 ili 1,42%, VI₁ stepena 4 ili 0,47%, II stepena 3 ili 0,35% te V stepena 2 ili 0,23%.

U pogledu ukupnog broja novoprijavljenih osoba po prestanku radnog odnosa (604), odnosno njihov stepen stručnog obrazovanja, uočavamo da je najviše osoba III stepena 278 ili 46,02%, zatim IV stepena 189 ili 31,29%, I stepena 96 ili 15,89%, VI₂ stepena 14 ili 2,31%, VII₂ stepena 16 ili 2,64%, VII₁ stepena 6 ili 0,99%, VI₁ stepena 2 ili 0,33%, II stepena 1 ili 0,16%, te V stepena 2 ili 0,33%.

U pogledu ukupnog broja nezaposlenih osoba sudionika seminara i savjetovanja (1.325), tokom mjeseca **marta 2019.** godine, najviše je obavljeno *individualnih savjetovanja* – 1.011, zatim *informativnih seminara* - 286, te *motivacijskih seminara* - 28.

Kvalifikacijska struktura nezaposlenih osoba je takva da je najveći broj III stepena stručne spreme i to – 12.079 ili 35,37%, I stepena 10.827 ili 31,71%, IV stepena 8.415 ili 24,64%, VI₂ stepena 1.164 ili 3,41%, VII₁ stepena 540 ili 1,58%, VII₂ stepena 415 ili 1,22%, II stepena 403 ili 1,18%, VI₁ stepena 173 ili 0,51%, te V stepena 128 ili 0,37%.

Kvalifikacijska struktura nezaposlenih osoba koje prvi put traže zaposlenje je takva da je najveći broj I stepena stručne spreme i to – 5.038 ili 37,20%, III stepena 3.863 ili 28,53%, IV stepena 3.301 ili 24,38%, VI₂ stepena 773 ili 5,71%, VII₁ stepena 205 ili 1,51%, VII₂ stepena 244 ili 1,80%, II stepena 85 ili 0,63%, VI₁ stepena 31 ili 0,23%, te V stepena 1 ili 0,01%.

Nacionalna struktura nezaposlenih je takva da je od ukupnog broja prijavljenih najviše Bošnjaka i to – 25.429 ili 74,49%, zatim Hrvata 8.024 ili 23,49%, Srba 277 ili 0,81%, te 416 ostalih ili 1,21%.

Po raznim osnovama, s evidencije nezaposlenih, brisano je ukupno 1.271 osoba, od čega najviše zbog **zaposlenja** njih 899 ili 70,73%, dok je zbog **neurednog javljanja** brisano ukupno 163 osoba ili 12,82%.

Kada govorimo o osobama koje su se zaposlile u mjesecu **martu 2019.** godine (ukupno 684), njih 195 s IV stepenom stručnog obrazovanja, zatim 263 zaposleno je kao osobe s III stepenom, 141 s I stepenom, 36 sa VI₂ stepenom, 15 sa VII₁ stepenom, 24 sa VII₂ stepenom, 7 sa VI₁ stepenom te 2 sa II stepenom stručnog obrazovanja.

Krajem mjeseca **marta 2019.** godine na evidenciji nezaposlenih je bilo ukupno 14.878 korisnika **zdravstvene zaštite**, što čini 43,57% od ukupnog broja nezaposlenih osoba. Korisnika **novčane naknade** na dan **31.3.2019.** godine je bilo ukupno 1.242 ili 3,63% od ukupnog broja nezaposlenih osoba.

Na dan **31.3.2019.** godine na evidenciji nezaposlenih osoba je bilo ukupno 8.469 demobilisanih boraca, članova porodica poginulih ili nestalih boraca odbrambeno oslobodilačkog rata (što je 24,80% od ukupnog broja nezaposlenih), od čega samo demobilisanih boraca 7.401, RVI 448 i članova porodica poginulih boraca 423.

TABELA 1.

**PREGLED AKTIVNOSTI SLUŽBE
TOKOM MJESECA MARTA 2019. GODINE
- poređenje s prethodnim mjesecom -**

| Pokazatelji | prethodni | izvještajni | povećanje | smanjenje | Indeks |
|--|------------------|--------------------|------------------|------------------|---------------|
| Broj nezaposlenih | 34577 | 34146 | | 431 | 98,8 |
| Demobilisani borci | 7481 | 7401 | | 80 | 98,9 |
| Invalidi odbrambeno oslobodilačkog rata | 449 | 448 | | 1 | 99,8 |
| Ostali invalidi | 175 | 173 | | 2 | 98,9 |
| Član porodice poginulog | 432 | 423 | | 9 | 97,9 |
| Broj učenika | 30342 | 30342 | 0 | 0 | 100,0 |
| Broj studenata | 7417 | 7414 | | 3 | 100,0 |
| Broj penzionera | 48752 | 48930 | 178 | | 100,4 |
| Novoprijavljeni ukupno | 886 | 840 | | 46 | 94,8 |
| Novoprijavljeni po prestanku radog odnosa | 580 | 604 | 24 | | 104,1 |
| Novoprijavljeni tehnološki višak | 121 | 111 | | 10 | 91,7 |
| Ostalo | 185 | 125 | | 60 | 67,6 |
| Brisani sa evidencije ukupno | 1127 | 1271 | 144 | | 112,8 |
| Brisani zbog zaposlenja | 797 | 899 | 102 | | 112,8 |
| Brisani zbog neurednog javljanja | 144 | 163 | 19 | | 113,2 |
| Ostalo | 186 | 209 | 23 | | 112,4 |
| Korisnici NN iz radnog odnosa | 1333 | 1242 | | 91 | 93,2 |
| Podnesenih zahtjeva za NN | 279 | 210 | | 69 | 75,3 |
| Podnesenih zahtjeva za prekid NN | 117 | 76 | | 41 | 65,0 |
| Ukupan novčani iznos NN | 570.884,37 | 468.318,25 | | 102.566 | 82,0 |
| Korisnici ZZ | 14986 | 14878 | | 108 | 99,3 |
| % ZZ u odnosu na evidenciju nezaposlenih | 43,3 | 43,6 | 0 | 0 | 100,6 |
| Prijava ZZ | 702 | 590 | | 112 | 84,0 |
| Odjava ZZ | 542 | 698 | 156 | | 128,8 |
| Pripravnici korisnici ZZ | 0 | 55 | 55 | | 0,0 |
| Urađeno rješenja za ZZ | 757 | 775 | 18 | | 102,4 |
| Broj zaposlenih | | | | | |
| Broj zaposlenih po podacima FPU | 52645 | 49778 | | 2867 | 94,6 |
| Broj prijava na Poreznu ispostavu | 683 | 841 | 158 | | 123,1 |
| Broj odjava na Poreznu ispostavu | 713 | 3708 | 2995 | | 520,1 |
| Aktivnosti | | | | | |
| Izvršeno redovnih javljanja | 15895 | 17011 | 1116 | | 107,0 |
| Izvršeno vanrednih javljanja | 2344 | 2205 | | 139 | 94,1 |
| Izdano uvjerenja | 2583 | 2904 | 321 | | 112,4 |
| Izdano prelaznica | 45 | 34 | | 11 | 75,6 |
| Izvršeno posredovanja | 862 | 744 | | 118 | 86,3 |
| Izdano rješenja o brisanju s evidencije | 97 | 41 | | 56 | 42,3 |
| Podnijeto zahtjeva za dokup staža | 2 | 2 | 0 | 0 | 100,0 |
| Podnijeto zahtjeva za radne dozvole | 6 | 3 | | 3 | 50,0 |
| Podnijeto zahtjeva za poticajne mjere | 10 | 55 | 45 | | 550,0 |
| Informativnih seminara /broj učesnika | 378 | 286 | | 92 | 75,7 |
| Motivacijskih seminara/broj učesnika | 53 | 28 | | 25 | 52,8 |
| Obuka za teže zapošljive (JOB club) | 1 | 1 | 0 | 0 | 0,0 |
| Individualnih savjetovanja | 1102 | 1011 | | 91 | 91,7 |
| Radionica /broj učesnika | 3 | 3 | 0 | 0 | 100 |
| Posjeta i kontakata s poslodavcima | 618 | 797 | 179 | | 129,0 |
| Posjeta vladinim i nevladinim organizacijama | 19 | 18 | | 1 | 94,7 |
| Zaposleni nakon savjetodavnog intervjua | 494 | 524 | 30 | | 106,1 |
| Zaposleni nakon posredovanja u zapošljavanju | 76 | 113 | 37 | | 148,7 |

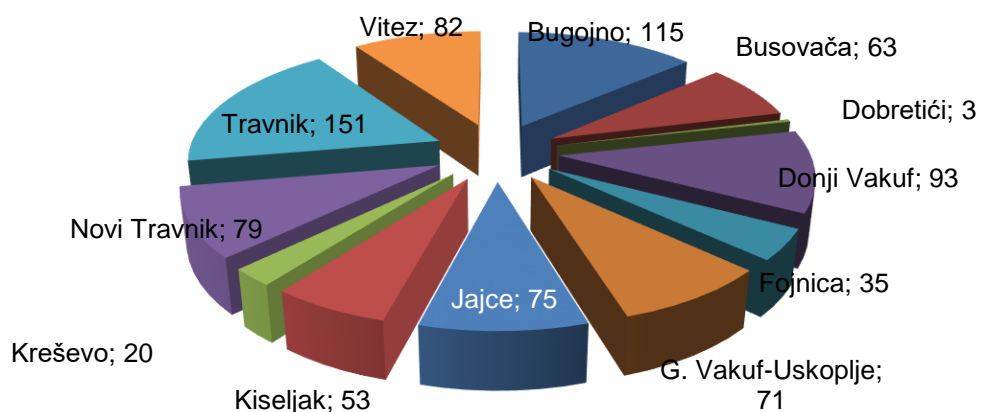
TABELA 2.

**PREGLED STANJA I KRETANJA NEZAPOSLENIH OSOBA
TOKOM MJESECA MARTA 2019. GODINE**

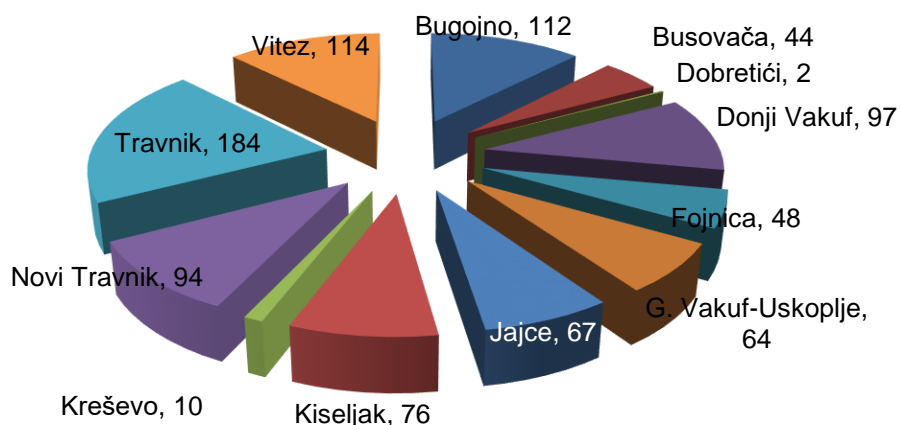
| BIRO | Stanje 31.12. 2018. | FEBRUAR 2019. GODINE | | | | | INDEKS | |
|--|---------------------------|--------------------------|-------------------------------|-------------------------------|------------------------------|--------------------------|-------------|-------------|
| | | Stanje 28.2. 2019. | Broj novopri- javljenih | Brisani zbog zaposlenja | Brisani ostali razlozi | Stanje 31.3. 2019. | 7 : 2 | 7 : 3 |
| 1 | 2 | 3 | 4 | 5 | 6 | 7 | 8 | 9 |
| BUGOJNO | 5232 | 5155 | 115 | 112 | 38 | 5120 | 97,9 | 99,3 |
| BUSOVAČA | 2672 | 2674 | 63 | 44 | 23 | 2670 | 99,9 | 99,9 |
| DOBRETIĆI | 59 | 57 | 3 | 2 | 0 | 58 | 98,3 | 101,8 |
| DONJI VAKUF | 2340 | 2316 | 93 | 97 | 10 | 2302 | 98,4 | 99,4 |
| FOJNICA | 1816 | 1787 | 35 | 48 | 11 | 1763 | 97,1 | 98,7 |
| G. VAKUF-USKOPLJE | 2486 | 2508 | 71 | 64 | 16 | 2499 | 100,5 | 99,6 |
| JAJCE | 3076 | 3090 | 75 | 67 | 24 | 3074 | 99,9 | 99,5 |
| KISELJAK | 2236 | 2220 | 53 | 76 | 34 | 2163 | 96,7 | 97,4 |
| KREŠEVO | 602 | 597 | 20 | 10 | 5 | 602 | 100,0 | 100,8 |
| NOVI TRAVNIK | 3214 | 3217 | 79 | 94 | 25 | 3177 | 98,8 | 98,8 |
| TRAVNIK | 7013 | 7019 | 151 | 184 | 47 | 6939 | 98,9 | 98,9 |
| VITEZ | 4031 | 3937 | 82 | 114 | 126 | 3779 | 93,7 | 96,0 |
| UKUPNO Srednjobosanski kanton | 34777 | 34577 | 840 | 912 | 359 | 34146 | 98,2 | 98,8 |

GRAFIČKI PRIKAZI NEZAPOSLENIH OSOBA PO ODREĐENIM KRITERIJIMA

**Pregled stanja i kretanja nezaposlenih osoba po Biroima
STANJE NOVOPRIJAVLJENIH OSOBA za MART 2019. GODINE**



**Pregled stanja i kretanja nezaposlenih osoba po Biroima
BRISANE OSOBE ZBOG ZAPOSLENJA za MART 2019. GODINE**



**Pregled stanja i kretanja nezaposlenih osoba po Biroima
MART 2019. GODINE**

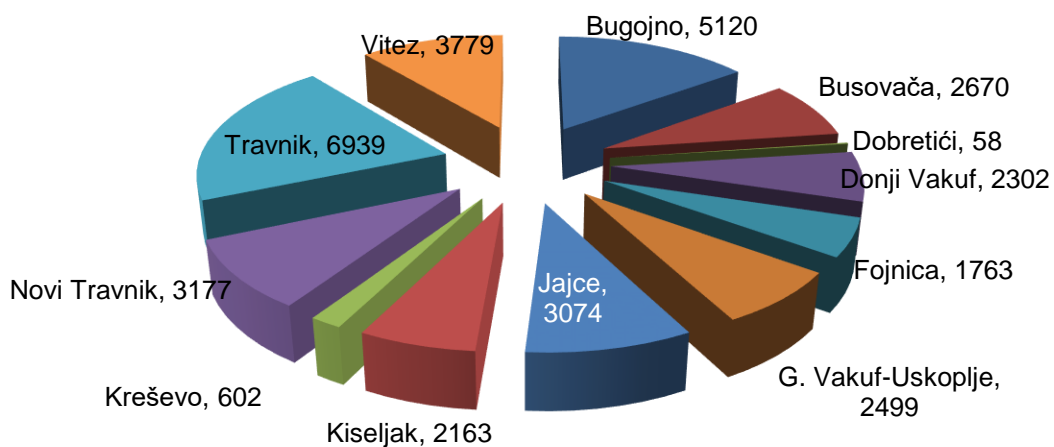


TABELA 3.

**PREGLED BROJA NOVOPRIJAVLJENIH OSOBA NA EVIDENCIJI SLUŽBE
U MJESECU MARTU 2019. GODINE
- PO STEPENU STRUČNOG OBRAZOVANJA -**

| BIRO | Ukupno | Od toga Žena | PO STEPENU STRUČNOG OBRAZOVANJA | | | | | | | | | |
|---------------------|------------|-----------------|---------------------------------|----------|------------|------------|----------|----------|-----------|-----------|-----------|----------|
| | | | 1 | 2 | 3 | 4 | 5 | 61 | 62 | 71 | 72 | 8 |
| BUGOJNO | 115 | 57 | 25 | 0 | 48 | 33 | 0 | 1 | 1 | 1 | 6 | 0 |
| BUSOVAČA | 63 | 29 | 11 | 0 | 24 | 22 | 0 | 0 | 1 | 3 | 2 | 0 |
| DOBRETIĆI | 3 | 2 | 0 | 0 | 1 | 1 | 0 | 1 | 0 | 0 | 0 | 0 |
| DONJI VAKUF | 93 | 43 | 21 | 0 | 39 | 30 | 0 | 1 | 0 | 0 | 2 | 0 |
| FOJNICA | 35 | 11 | 2 | 0 | 13 | 16 | 0 | 0 | 3 | 0 | 1 | 0 |
| G. VAKUF - USKOPLJE | 71 | 13 | 9 | 0 | 32 | 25 | 0 | 0 | 3 | 2 | 0 | 0 |
| JAJCE | 75 | 32 | 11 | 2 | 36 | 21 | 1 | 0 | 1 | 3 | 0 | 0 |
| KISELJAK | 53 | 24 | 8 | 0 | 24 | 18 | 0 | 0 | 2 | 1 | 0 | 0 |
| KREŠEVO | 20 | 9 | 2 | 0 | 12 | 6 | 0 | 0 | 0 | 0 | 0 | 0 |
| NOVI TRAVNIK | 79 | 41 | 16 | 1 | 32 | 22 | 1 | 0 | 2 | 2 | 3 | 0 |
| TRAVNIK | 151 | 56 | 36 | 0 | 66 | 40 | 0 | 1 | 6 | 0 | 1 | 1 |
| VITEZ | 82 | 36 | 17 | 0 | 37 | 23 | 0 | 0 | 5 | 0 | 0 | 0 |
| UKUPNO SBK | 840 | 353 | 158 | 3 | 364 | 257 | 2 | 4 | 24 | 12 | 15 | 1 |

TABELA 4.

**PREGLED BROJA NOVOPRIJAVLJENIH OSOBA NA EVIDENCIJI SLUŽBE
PO PRESTANKU RADNOG ODNOSA
U MJESECU MARTU 2019. GODINE
- PO STEPENU STRUČNOG OBRAZOVANJA -**

| BIRO | Ukupno | Od toga žena | PO STEPENU STRUČNOG OBRAZOVANJA | | | | | | | | | |
|---------------------|------------|-----------------|---------------------------------|----------|------------|------------|----------|----------|-----------|----------|-----------|----------|
| | | | 1 | 2 | 3 | 4 | 5 | 61 | 62 | 71 | 72 | 8 |
| BUGOJNO | 83 | 44 | 13 | 0 | 40 | 23 | 0 | 1 | 0 | 1 | 5 | 0 |
| BUSOVAČA | 37 | 11 | 5 | 0 | 20 | 8 | 0 | 0 | 0 | 2 | 2 | 0 |
| DOBRETIĆI | 0 | 0 | 0 | 0 | 0 | 0 | 0 | 0 | 0 | 0 | 0 | 0 |
| DONJI VAKUF | 74 | 31 | 16 | 0 | 28 | 27 | 0 | 1 | 0 | 0 | 2 | 0 |
| FOJNICA | 26 | 10 | 2 | 0 | 7 | 13 | 0 | 0 | 3 | 0 | 1 | 0 |
| G. VAKUF - USKOPLJE | 60 | 8 | 6 | 0 | 30 | 22 | 0 | 0 | 1 | 0 | 1 | 0 |
| JAJCE | 64 | 23 | 7 | 1 | 33 | 18 | 1 | 0 | 1 | 3 | 0 | 0 |
| KISELJAK | 41 | 18 | 7 | 0 | 18 | 14 | 0 | 0 | 1 | 0 | 1 | 0 |
| KREŠEVO | 12 | 5 | 1 | 0 | 7 | 4 | 0 | 0 | 0 | 0 | 0 | 0 |
| NOVI TRAVNIK | 66 | 31 | 13 | 0 | 27 | 20 | 1 | 0 | 2 | 0 | 3 | 0 |
| TRAVNIK | 117 | 39 | 23 | 0 | 55 | 33 | 0 | 0 | 5 | 0 | 1 | 0 |
| VITEZ | 24 | 8 | 3 | 0 | 13 | 7 | 0 | 0 | 1 | 0 | 0 | 0 |
| UKUPNO SBK | 604 | 228 | 96 | 1 | 278 | 189 | 2 | 2 | 14 | 6 | 16 | 0 |

TABELA 5.

**PREGLED BROJA NEZAPOSLENIH OSOBA NA EVIDENCIJI SLUŽBE
UČESNIKA SEMINARA I SAVJETOVANJA
TOKOM MJESECA MARTA 2019. GODINE**

| BIRO | Ukupno | Informativni seminari | Motivacijski seminari | Individualna savjetovanja |
|-----------------------|-------------|-----------------------|-----------------------|---------------------------|
| BUGOJNO | 169 | 24 | 0 | 145 |
| BUSOVACA | 155 | 15 | 10 | 130 |
| DOBRETICI | 9 | 0 | 0 | 9 |
| DONJI VAKUF | 119 | 26 | 0 | 93 |
| FOJNICA | 73 | 6 | 0 | 67 |
| GORNJI VAKUF-USKOPLJE | 120 | 20 | 0 | 100 |
| JAJCE | 126 | 18 | 8 | 100 |
| KISELJAK | 26 | 18 | 0 | 8 |
| KRESEVO | 27 | 0 | 0 | 27 |
| NOVI TRAVNIK | 101 | 16 | 0 | 85 |
| TRAVNIK | 304 | 113 | 10 | 181 |
| VITEZ | 96 | 30 | 0 | 66 |
| UKUPNO SBK | 1325 | 286 | 28 | 1011 |

TABELA 6.

**PREGLED BROJA NEZAPOSLENIH OSOBA NA EVIDENCIJI SLUŽBE
NA DAN 31.3.2019. GODINE
- PO NARODNOSTI -**

| BIRO | Ukupno | NARODNOST | | | |
|--------------------|--------------|-------------|--------------|------------|------------|
| | | Hrvat | Bošnjak | Srbin | Ostali |
| BUGOJNO | 5120 | 380 | 4685 | 26 | 29 |
| BUSOVAČA | 2670 | 916 | 1731 | 19 | 4 |
| DOBRETIĆI | 58 | 58 | 0 | 0 | 0 |
| DONJI VAKUF | 2302 | 1 | 2276 | 9 | 16 |
| FOJNICA | 1763 | 410 | 1325 | 8 | 20 |
| G.VAKUF - USKOPLJE | 2499 | 519 | 1967 | 3 | 10 |
| JAJCE | 3074 | 774 | 2223 | 39 | 38 |
| KISELJAK | 2163 | 1087 | 980 | 34 | 62 |
| KREŠEVO | 602 | 461 | 139 | 2 | 0 |
| NOVI TRAVNIK | 3177 | 807 | 2330 | 29 | 11 |
| TRAVNIK | 6939 | 1046 | 5762 | 67 | 64 |
| VITEZ | 3779 | 1565 | 2011 | 41 | 162 |
| UKUPNO SBK | 34146 | 8024 | 25429 | 277 | 416 |

TABELA 7.

**PREGLED BROJA NEZAPOSLENIH OSOBA NA EVIDENCIJI SLUŽBE
NA DAN 31.3.2019. GODINE
- PO STEPENU STRUČNOG OBRAZOVANJA I NARODNOSTI -**

| NARODNOST | STEPEN STRUČNOG OBRAZOVANJA | | | | | | | | | | Ukupno |
|--|-----------------------------|------------|--------------|-------------|------------|------------|-------------|------------|------------|----------|--------------|
| | 1 | 2 | 3 | 4 | 5 | 6 1 | 6 2 | 7 1 | 7 2 | 8 | |
| HRVAT | 1826 | 123 | 3064 | 2359 | 42 | 52 | 278 | 133 | 146 | 1 | 8024 |
| BOŠNJAK | 8628 | 276 | 8875 | 5929 | 82 | 116 | 867 | 396 | 259 | 1 | 25429 |
| SRBIN | 58 | 2 | 98 | 89 | 3 | 5 | 10 | 7 | 5 | 0 | 277 |
| OSTALI | 315 | 2 | 42 | 38 | 1 | 0 | 9 | 4 | 5 | 0 | 416 |
| Ukupno Srednjobosanski kanton | 10827 | 403 | 12079 | 8415 | 128 | 173 | 1164 | 540 | 415 | 2 | 34146 |

**Grafički prikaz nezaposlenih osoba na evidenciji službe po stepenu
stručnog obrazovanja i narodnosti na dan 31.3.2019. godine**

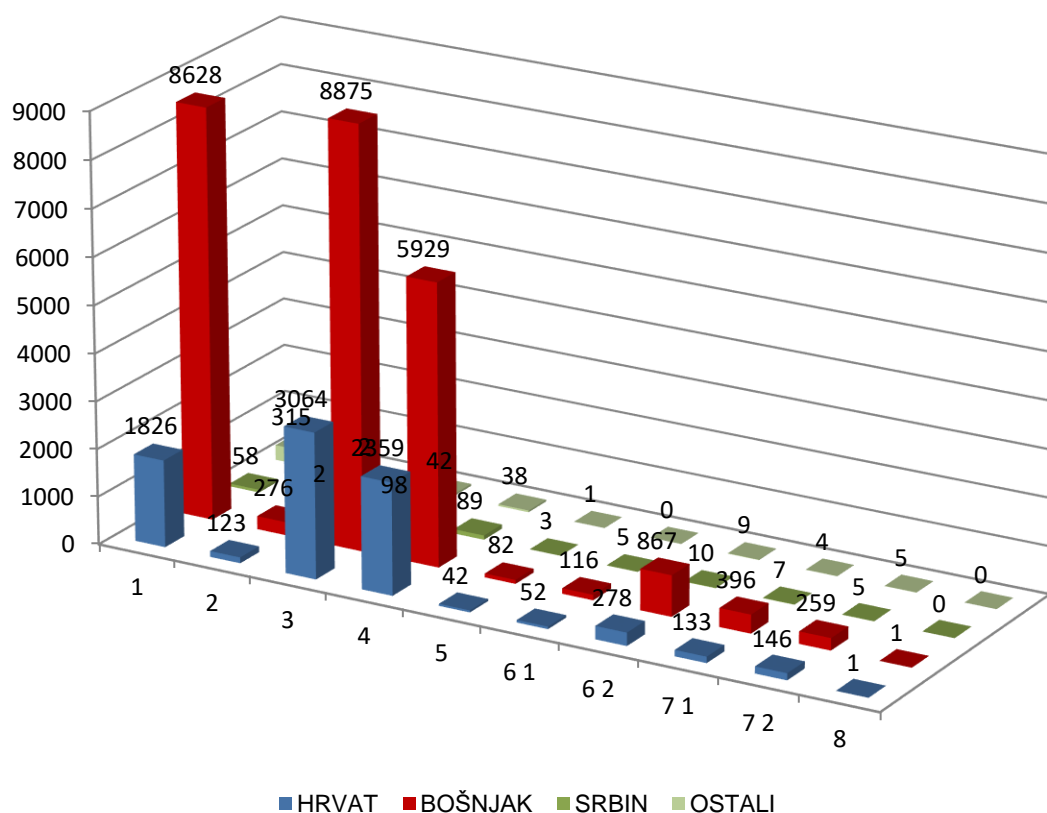


TABELA 8.

**PREGLED BROJA NEZAPOSLENIH OSOBA NA EVIDENCIJI SLUŽBE
NA DAN 31.3.2019. GODINE
- PO STEPENU STRUČNOG OBRAZOVANJA -**

| BIRO | UKUPNO | | STEPEN STRUČNOG OBRAZOVANJA | | | | | | | | | |
|------------------------|--------------|--------------|-----------------------------|------------|--------------|-------------|------------|------------|-------------|------------|------------|----------|
| | | | 1 | 2 | 3 | 4 | 5 | 61 | 62 | 71 | 72 | 8 |
| BUGOJNO | 5120 | svega | 1595 | 18 | 1989 | 1129 | 11 | 45 | 147 | 87 | 99 | 0 |
| | 2595 | žena | 818 | 7 | 841 | 694 | 0 | 25 | 94 | 51 | 65 | 0 |
| BUSOVAČA | 2670 | svega | 691 | 63 | 994 | 777 | 12 | 8 | 34 | 65 | 26 | 0 |
| | 1435 | žena | 370 | 17 | 441 | 516 | 1 | 5 | 24 | 44 | 17 | 0 |
| DOBRETIĆI | 58 | svega | 36 | 1 | 11 | 9 | 0 | 1 | 0 | 0 | 0 | 0 |
| | 28 | žena | 18 | 1 | 4 | 4 | 0 | 1 | 0 | 0 | 0 | 0 |
| DONJI VAKUF | 2302 | svega | 686 | 10 | 916 | 555 | 1 | 19 | 33 | 48 | 34 | 0 |
| | 1032 | žena | 271 | 1 | 353 | 317 | 0 | 8 | 26 | 34 | 22 | 0 |
| FOJNICA | 1763 | svega | 612 | 27 | 520 | 485 | 1 | 6 | 76 | 17 | 19 | 0 |
| | 978 | žena | 403 | 9 | 196 | 298 | 0 | 2 | 42 | 12 | 16 | 0 |
| G. VAKUF – USKOPLJE | 2499 | svega | 790 | 4 | 999 | 532 | 1 | 13 | 89 | 71 | 0 | 0 |
| | 1219 | žena | 367 | 2 | 431 | 328 | 0 | 10 | 42 | 39 | 0 | 0 |
| JAJCE | 3074 | svega | 1047 | 60 | 1107 | 709 | 10 | 14 | 58 | 45 | 23 | 1 |
| | 1691 | žena | 604 | 33 | 515 | 452 | 1 | 9 | 37 | 28 | 12 | 0 |
| KISELJAK | 2163 | svega | 509 | 26 | 868 | 605 | 6 | 7 | 86 | 17 | 39 | 0 |
| | 1189 | žena | 246 | 13 | 404 | 404 | 1 | 5 | 68 | 16 | 32 | 0 |
| KREŠEVO | 602 | svega | 150 | 0 | 226 | 190 | 1 | 3 | 15 | 4 | 13 | 0 |
| | 380 | žena | 105 | 0 | 107 | 145 | 0 | 2 | 11 | 2 | 8 | 0 |
| NOVI TRAVNIK | 3177 | svega | 1059 | 58 | 1069 | 720 | 37 | 19 | 150 | 23 | 42 | 0 |
| | 1779 | žena | 683 | 35 | 435 | 481 | 1 | 13 | 96 | 9 | 26 | 0 |
| TRAVNIK | 6939 | svega | 2585 | 83 | 2040 | 1627 | 19 | 23 | 361 | 104 | 96 | 1 |
| | 3122 | žena | 1232 | 28 | 628 | 872 | 2 | 12 | 215 | 72 | 61 | 0 |
| VITEZ | 3779 | svega | 1067 | 53 | 1340 | 1077 | 29 | 15 | 115 | 59 | 24 | 0 |
| | 2099 | žena | 603 | 35 | 636 | 672 | 1 | 9 | 82 | 43 | 18 | 0 |
| UKUPNO | 34146 | svega | 10827 | 403 | 12079 | 8415 | 128 | 173 | 1164 | 540 | 415 | 2 |
| SBK | 17547 | žena | 5720 | 181 | 4991 | 5183 | 7 | 101 | 737 | 350 | 277 | 0 |

TABELA 9.

**PREGLED BROJA NEZAPOSLENIH OSOBA NA EVIDENCIJI SLUŽBE
NA DAN 31.3.2019. GODINE
- OSOBE KOJE PRVI PUT TRAŽE ZAPOSLENJE -**

| BIRO | UKUPNO | | STEPEN STRUČNOG OBRAZOVANJA | | | | | | | | | |
|---------------------|--------------|--------------|-----------------------------|-----------|-------------|-------------|----------|-----------|------------|------------|------------|----------|
| | | | 1 | 2 | 3 | 4 | 5 | 61 | 62 | 71 | 72 | 8 |
| BUGOJNO | 1850 | svega | 616 | 9 | 613 | 409 | 0 | 5 | 106 | 28 | 64 | 0 |
| | 1039 | žena | 365 | 2 | 287 | 245 | 0 | 5 | 69 | 18 | 48 | 0 |
| BUSOVAČA | 1226 | svega | 391 | 8 | 369 | 386 | 0 | 3 | 23 | 33 | 13 | 0 |
| | 888 | žena | 287 | 4 | 249 | 295 | 0 | 2 | 19 | 23 | 9 | 0 |
| DOBRETIĆI | 33 | svega | 18 | 1 | 7 | 7 | 0 | 0 | 0 | 0 | 0 | 0 |
| | 20 | žena | 12 | 1 | 3 | 4 | 0 | 0 | 0 | 0 | 0 | 0 |
| DONJI VAKUF | 873 | svega | 281 | 3 | 313 | 202 | 0 | 2 | 24 | 26 | 22 | 0 |
| | 495 | žena | 147 | 1 | 164 | 130 | 0 | 1 | 20 | 18 | 14 | 0 |
| FOJNICA | 740 | svega | 330 | 5 | 150 | 192 | 0 | 0 | 49 | 6 | 8 | 0 |
| | 535 | žena | 272 | 5 | 85 | 134 | 0 | 0 | 27 | 5 | 7 | 0 |
| G. VAKUF – USKOPLJE | 994 | svega | 332 | 2 | 348 | 206 | 0 | 3 | 67 | 36 | 0 | 0 |
| | 594 | žena | 202 | 1 | 187 | 143 | 0 | 2 | 34 | 25 | 0 | 0 |
| JAJCE | 1265 | svega | 478 | 19 | 401 | 288 | 0 | 3 | 45 | 19 | 12 | 0 |
| | 927 | žena | 388 | 14 | 259 | 212 | 0 | 1 | 32 | 13 | 8 | 0 |
| KISELJAK | 761 | svega | 191 | 7 | 246 | 223 | 0 | 2 | 65 | 6 | 21 | 0 |
| | 528 | žena | 128 | 4 | 159 | 162 | 0 | 1 | 51 | 6 | 17 | 0 |
| KREŠEVO | 183 | svega | 54 | 0 | 49 | 65 | 0 | 1 | 7 | 2 | 5 | 0 |
| | 141 | žena | 48 | 0 | 31 | 51 | 0 | 0 | 5 | 2 | 4 | 0 |
| NOVI TRAVNIK | 1221 | svega | 542 | 7 | 319 | 236 | 0 | 4 | 86 | 4 | 23 | 0 |
| | 823 | žena | 425 | 4 | 165 | 163 | 0 | 3 | 49 | 2 | 12 | 0 |
| TRAVNIK | 2702 | svega | 1185 | 7 | 570 | 628 | 0 | 5 | 225 | 23 | 58 | 1 |
| | 1394 | žena | 659 | 3 | 202 | 340 | 0 | 3 | 136 | 15 | 36 | 0 |
| VITEZ | 1694 | svega | 620 | 17 | 478 | 459 | 1 | 3 | 76 | 22 | 18 | 0 |
| | 1107 | žena | 422 | 12 | 291 | 294 | 1 | 0 | 55 | 18 | 14 | 0 |
| UKUPNO | 13542 | svega | 5038 | 85 | 3863 | 3301 | 1 | 31 | 773 | 205 | 244 | 1 |
| SBK | 8491 | žena | 3355 | 51 | 2082 | 2173 | 1 | 18 | 497 | 145 | 169 | 0 |

TABELA 10.

**PREGLED BROJA BRISANIH OSOBA S EVIDENCIJE SLUŽBE
U MJESECU MARTU 2019. GODINE
- PO RAZLOZIMA PRESTANKA VOĐENJA EVIDENCIJE -**

| BIRO | Ukupno | Žena | RAZLOZI PRESTANKA VOĐENJA EVIDENCIJE | | | | | | | | | | |
|--------------------|-------------|------------|--------------------------------------|------------|-----------|----------|-----------|----------|----------|------------|----------|-----------|-----------|
| | | | 0 | 1 | 2 | 3 | 4 | 5 | 6 | 7 | 8 | 9 | 10 |
| BUGOJNO | 150 | 59 | 0 | 111 | 1 | 0 | 10 | 0 | 0 | 19 | 0 | 8 | 1 |
| BUSOVAČA | 67 | 24 | 0 | 43 | 1 | 2 | 11 | 0 | 0 | 7 | 0 | 3 | 0 |
| DOBRETIĆI | 2 | 0 | 0 | 2 | 0 | 0 | 0 | 0 | 0 | 0 | 0 | 0 | 0 |
| DONJI VAKUF | 107 | 42 | 0 | 97 | 0 | 0 | 4 | 0 | 0 | 2 | 0 | 2 | 2 |
| FOJNICA | 59 | 27 | 0 | 46 | 2 | 0 | 1 | 0 | 0 | 5 | 0 | 4 | 1 |
| G.VAKUF - USKOPLJE | 80 | 25 | 0 | 64 | 0 | 1 | 7 | 0 | 0 | 2 | 0 | 4 | 2 |
| JAJCE | 91 | 28 | 0 | 66 | 1 | 0 | 8 | 0 | 0 | 5 | 0 | 11 | 0 |
| KISELJAK | 110 | 53 | 0 | 76 | 0 | 1 | 8 | 0 | 0 | 15 | 0 | 9 | 1 |
| KREŠEVO | 15 | 5 | 0 | 9 | 1 | 0 | 2 | 0 | 0 | 2 | 0 | 1 | 0 |
| NOVI TRAVNIK | 119 | 40 | 0 | 94 | 0 | 1 | 8 | 0 | 0 | 4 | 2 | 10 | 0 |
| TRAVNIK | 231 | 97 | 0 | 178 | 6 | 4 | 19 | 1 | 0 | 2 | 0 | 18 | 3 |
| VITEZ | 240 | 135 | 0 | 113 | 1 | 0 | 12 | 0 | 0 | 100 | 0 | 11 | 3 |
| UKUPNO SBK | 1271 | 535 | 0 | 899 | 13 | 9 | 90 | 1 | 0 | 163 | 2 | 81 | 13 |

LEGENDA:

0 – ostali razlozi

1 – zaposlenje

2 – bavljenje privatnom djelatnošću

3 – uključenje u redovno školovanje

4 – stjecanje uslova za penziju

5 – stjecanje trajne nesposobnosti za rad

6 – odlazak na odsluženje vojnog roka

7 – odustajanje od traženja zaposlenja (neuredno javljanje)

8 – izdržavanje kazne zatvora duže od 6 mjeseci

9 – preseljenje na područje druge općine

10 – smrt

TABELA 11.

**PREGLED BROJA OSOBA KOJE SU SE ZAPOSILE
U MJESECU MARTU 2019. GODINE
- UKUPNO PO STEPENU STRUČNOG OBRAZOVANJA -**

| BIRO | Ukupno | Od toga žena | PO STEPENU STRUČNOG OBRAZOVANJA | | | | | | | | | |
|--------------------|------------|--------------|---------------------------------|----------|------------|------------|----------|----------|-----------|-----------|-----------|----------|
| | | | 1 | 2 | 3 | 4 | 5 | 61 | 62 | 71 | 72 | 8 |
| BUGOJNO | 79 | 28 | 18 | 0 | 30 | 18 | 0 | 3 | 4 | 0 | 6 | 0 |
| BUSOVAČA | 43 | 12 | 8 | 0 | 9 | 17 | 0 | 1 | 1 | 4 | 3 | 0 |
| DOBRETIĆI | 2 | 0 | 2 | 0 | 0 | 0 | 0 | 0 | 0 | 0 | 0 | 0 |
| DONJI VAKUF | 96 | 38 | 26 | 0 | 44 | 19 | 0 | 1 | 2 | 4 | 0 | 0 |
| FOJNICA | 37 | 16 | 4 | 0 | 12 | 17 | 1 | 0 | 3 | 0 | 0 | 0 |
| G.VAKUF - USKOPLJE | 55 | 19 | 15 | 0 | 22 | 16 | 0 | 0 | 1 | 1 | 0 | 0 |
| JAJCE | 67 | 20 | 11 | 0 | 34 | 18 | 0 | 0 | 0 | 2 | 2 | 0 |
| KISELJAK | 74 | 35 | 8 | 0 | 33 | 25 | 0 | 0 | 5 | 1 | 2 | 0 |
| KREŠEVO | 6 | 1 | 1 | 0 | 4 | 1 | 0 | 0 | 0 | 0 | 0 | 0 |
| NOVI TRAVNIK | 86 | 22 | 14 | 0 | 38 | 20 | 0 | 0 | 7 | 1 | 6 | 0 |
| TRAVNIK | 131 | 49 | 33 | 2 | 33 | 42 | 0 | 2 | 12 | 2 | 5 | 0 |
| VITEZ | 8 | 4 | 1 | 0 | 4 | 2 | 0 | 0 | 1 | 0 | 0 | 0 |
| UKUPNO SBK | 684 | 244 | 141 | 2 | 263 | 195 | 1 | 7 | 36 | 15 | 24 | 0 |

TABELA 12.

**PREGLED BROJA KORISNIKA ZDRAVSTVENE ZAŠTITE I NOVČANE NAKNADE
NA EVIDENCIJI SLUŽBE NA DAN 31.3.2019. GODINE**

| BIRO | BROJ NEZAPOSLENIH OSOBA NA DAN 31.3.2019. | BROJ KORISNIKA ZDRAVSTVENE ZAŠTITE | | | | BROJ KORISNIKA NOVČANE NAKNADE | | | |
|--------------------|---|------------------------------------|--------------|------------|--------------|--------------------------------|------------|-----------|-------------|
| | Ukupno | Hrvat | Bošnjak | Ostali | Ukupno | Hrvat | Bošnjak | Ostali | Ukupno |
| BUGOJNO | 5120 | 114 | 1866 | 25 | 2005 | 5 | 210 | 2 | 217 |
| BUSOVAČA | 2670 | 406 | 755 | 12 | 1173 | 22 | 65 | 2 | 89 |
| DOBRETIĆI | 58 | 18 | 0 | 0 | 18 | 1 | 0 | 0 | 1 |
| DONJI VAKUF | 2302 | 0 | 875 | 6 | 881 | 0 | 46 | 0 | 46 |
| FOJNICA | 1763 | 141 | 585 | 8 | 734 | 10 | 57 | 0 | 67 |
| G.VAKUF - USKOPLJE | 2499 | 188 | 848 | 5 | 1041 | 23 | 80 | 0 | 103 |
| JAJCE | 3074 | 447 | 1099 | 42 | 1588 | 35 | 76 | 0 | 111 |
| KISELJAK | 2163 | 420 | 493 | 37 | 950 | 52 | 32 | 6 | 90 |
| KREŠEVO | 602 | 225 | 69 | 1 | 295 | 31 | 2 | 0 | 33 |
| NOVI TRAVNIK | 3177 | 394 | 1237 | 23 | 1654 | 23 | 131 | 0 | 154 |
| TRAVNIK | 6939 | 497 | 2398 | 52 | 2947 | 28 | 193 | 2 | 223 |
| VITEZ | 3779 | 674 | 825 | 93 | 1592 | 50 | 56 | 2 | 108 |
| UKUPNO SBK | 34146 | 3524 | 11050 | 304 | 14878 | 280 | 948 | 14 | 1242 |

TABELA 13.

**PREGLED BROJA NEZAPOSLENIH DEMOBILISANIH BORACA,
ČLANOVA PORODICA POGINULIH ILI NESTALIH BORACA
ODBRAMBENO OSLOBODILAČKOG RATA I DR.
NA DAN 31.3.2019. GODINE**

| BIRO | Ukupno | Demobilisani borci | Član porodice | | Ratni vojni invalidi | Invalidi civilne žrtve rata | Ostali invalidi |
|-------------------|-------------|--------------------|---------------|----------|----------------------|-----------------------------|-----------------|
| | | | Poginulog | Nestalog | | | |
| BUGOJNO | 1293 | 1161 | 59 | 1 | 55 | 1 | 16 |
| BUSOVAČA | 805 | 708 | 50 | 0 | 32 | 1 | 14 |
| DOBRETIĆI | 14 | 11 | 0 | 0 | 2 | 0 | 1 |
| DONJI VAKUF | 572 | 532 | 10 | 0 | 21 | 2 | 7 |
| FOJNICA | 410 | 351 | 23 | 1 | 27 | 2 | 6 |
| G.VAKUF-USKOPLJE | 812 | 648 | 64 | 0 | 73 | 5 | 22 |
| JAJCE | 680 | 621 | 11 | 0 | 33 | 1 | 14 |
| KISELJAK | 488 | 447 | 9 | 0 | 21 | 0 | 11 |
| KREŠEVO | 132 | 112 | 12 | 0 | 6 | 1 | 1 |
| NOVI TRAVNIK | 807 | 656 | 53 | 0 | 56 | 1 | 41 |
| TRAVNIK | 1581 | 1413 | 76 | 0 | 66 | 5 | 21 |
| VITEZ | 875 | 741 | 56 | 3 | 56 | 0 | 19 |
| UKUPNO SBK | 8469 | 7401 | 423 | 5 | 448 | 19 | 173 |

**PREGLED ODNOSA REGISTROVANIH ZAPOSLENIH/NEZAPOSLENIH U SBK NA DAN 31.3.2019. GODINE
- POREĐENJE S prethodnim mjesecom -**

| BIRO | Broj stanovnika po popisu iz 1991. god. | Broj registrovanog radno neaktivnog stanovništva (31.3.2019.) | | | | Broj registrovanih radno sposobnih | | | Broj zaposlenih po evidenciji F PU | | | % zaposlenih od reg. rad. sposobnih | Broj nezaposlenih po evidenciji Službe | | | Stopa nezaposlenosti | |
|-------------------------|---|---|--------------|---------------|----------------|------------------------------------|--------------|-------------|------------------------------------|--------------|--------------|-------------------------------------|--|--------------|-------------|----------------------|-------------|
| | | Studenti | Učenici | Umirovljenici | Ukupno (3+4+5) | 28.2. 2019. | 31.3. 2019. | INDEX 8/7 | 28.2. 2019. | 31.3. 2019. | INDEX 11/10 | | 28.2.2019. | 31.3.2019. | INDEX 15/14 | 28.2. 2019. | 31.3. 2019. |
| 1 | 2 | 3 | 4 | 5 | 6 | 7 | 8 | 9 | 10 | 11 | 12 | 13 | 14 | 15 | 16 | 17 | 18 |
| BUGOJNO | 46889 | 665 | 3873 | 4964 | 9502 | 11409 | 11400 | 99,9 | 6254 | 6280 | 100,4 | 55,1 | 5155 | 5120 | 99,3 | 45,2 | 44,9 |
| BUSOVAČA | 18879 | 194 | 2046 | 2660 | 4900 | 5761 | 5776 | 100,3 | 3087 | 3106 | 100,6 | 53,8 | 2674 | 2670 | 99,9 | 46,4 | 46,2 |
| DOBRETIĆI | 2150 | 3 | 14 | 17 | 34 | 111 | 114 | 102,7 | 54 | 56 | 103,7 | 49,1 | 57 | 58 | 101,8 | 51,4 | 50,9 |
| DONJI VAKUF | 24544 | 173 | 1510 | 1790 | 3473 | 5200 | 5218 | 100,3 | 2884 | 2916 | 101,1 | 55,9 | 2316 | 2302 | 99,4 | 44,5 | 44,1 |
| FOJNICA | 16296 | 200 | 1208 | 2315 | 3723 | 4589 | 4575 | 99,7 | 2802 | 2812 | 100,4 | 61,5 | 1787 | 1763 | 98,7 | 38,9 | 38,5 |
| GORNJI VAKUF – USKOPLJE | 25181 | 250 | 2160 | 2558 | 4968 | 6037 | 6008 | 99,5 | 3529 | 3509 | 99,4 | 58,4 | 2508 | 2499 | 99,6 | 41,5 | 41,6 |
| JAJCE | 45007 | 450 | 2629 | 3100 | 6179 | 7046 | 6985 | 99,1 | 3956 | 3911 | 98,9 | 56,0 | 3090 | 3074 | 99,5 | 43,9 | 44,0 |
| KISELJAK | 24164 | 210 | 2724 | 3350 | 6284 | 6540 | 6544 | 100,1 | 4320 | 4381 | 101,4 | 66,9 | 2220 | 2163 | 97,4 | 33,9 | 33,1 |
| KREŠEVO | 6731 | 92 | 536 | 952 | 1580 | 1795 | 1812 | 100,9 | 1198 | 1210 | 101,0 | 66,8 | 597 | 602 | 100,8 | 33,3 | 33,2 |
| NOVI TRAVNIK | 30713 | 210 | 2687 | 3900 | 6797 | 8596 | 8549 | 99,5 | 5379 | 5372 | 99,9 | 62,8 | 3217 | 3177 | 98,8 | 37,4 | 37,2 |
| TRAVNIK | 70747 | 4599 | 8101 | 18401 | 31101 | 19861 | 19823 | 99,8 | 12842 | 12884 | 100,3 | 65,0 | 7019 | 6939 | 98,9 | 35,3 | 35,0 |
| VITEZ | 27859 | 368 | 2854 | 4923 | 8145 | 10277 | 10120 | 98,5 | 6340 | 6341 | 100,0 | 62,7 | 3937 | 3779 | 96,0 | 38,3 | 37,3 |
| UKUPNO SBK | 339160 | 7414 | 30342 | 48930 | 86686 | 87222 | 86924 | 99,7 | 52645 | 52778 | 100,3 | 60,7 | 34577 | 34146 | 98,8 | 39,6 | 39,3 |

ADRESAR :

| Naziv | Telefon - Fax | Adresa | Šef Biroa |
|----------------------------|--|---|--------------------|
| BUGOJNO | 030/251235 | Nugle II – 15 70230 Bugojno | Branka Smajlović |
| BUSOVAČA | 030/732094 | Nikola Šubić Zrinski bb 72260 Busovača | Marica Akrap |
| DOBRETIĆI | 030/641194 | Dobretići bb 70210 Dobretići | Srećko Idžanović |
| DONJI VAKUF | 030/260856 | Omladinska bb 70220 Donji Vakuf | EnesŠkandro |
| FOJNICA | 030/544401 030/544402 | Hadrovići 10 71270 Fojnica | Bibija Dedić |
| GORNJI VAKUF - USKOPLJE | 030/494158 | Gradska bb 70280 G.Vakuf-Uskoplje | Amir Filipović |
| JAJCE | 030/654195 030/654196 | Nikole Šopa bb 70101 Jajce | Vesna Ljubičić |
| KISELJAK | 030/879579 | Ban Josip Jelačić bb 71240 Kiseljak | Pero Madžar |
| KREŠEVO | 030/806522 | Fra Grge Martića 120 71260 Kreševo | Danijela Tolo |
| NOVI TRAVNIK | 030/542626 | Mehmeda Spahe 13 72290 Novi Travnik | Adnana Hatičić |
| TRAVNIK | 030/708872 030/708873 030/562006 030/540261 | Tvornička bb NovaBila 72276 Nova Bila Rudnik - Bila Mehmed Paše Kukavice 13 72270 Travnik | Nermina Hadžiabdić |
| VITEZ | 030/712479 | Stjepana Radića bb 72250 Vitez | Marija Krišto |

ZAJEDNIČKA SLUŽBA

URED TRAVNIK

Ul.Hadži Ali bega Hasanpašića bb
72270 TRAVNIK

tel.: 030/518764 (INFO-centrala), fax: 030/511090, tel.: 030/511942 (evidencije i statistika), 030/501843 (računovodstvo),
030/540566 (pravna služba), 030/540546 (aktivna politika zapošljavanja), 030/540556 (kadrovska služba), direktor
030/518764, zamjenik ravnatelja 030/512185

E-mail adresa: financijeszksbsbk@bih.net.ba (finansije)

E-mail adresa: info@szzksbsbk.com.ba (statistika, posredovanje u zapošljavanju i informiranje)

E-mail adresa: i.matkovic@szzksbsbk.com.ba (aktivna politika zapošljavanja)

E-mail adresa: pravna.sluzba@szzksbsbk.com.ba (pravno odjeljenje)

Web stranica Službe za zapošljavanje SBK : www.szzksbsbk.com.ba

Transakcijski račun 3386702240252470 kod UniCredit Bank d.d. Filijala Travnik

Depozitni račun 3380002210028187 kod UniCredit Bank d.d.

Identifikacijski broj : 4236131660004



POLITIKA KVALITETE

** NAŠA POLITIKA KVALITETE JE DA POSLOVNI PROCESI BUDU USMJERENI NA STJECANJE POVJERENJA I ZADOVOLJSTVA SVIH ZAINTERESIRANIH STRANA*

** NAŠ RAD SE TEMELJI NA ZAKONITOM, NEDISKRIMINIRAJUĆEM, STRUČNOM I UČINKOVITOM PROVOĐENJU SVIH POSLOVNIH AKTIVNOSTI*

Našu Politiku kvalitete ćemo ostvariti:

- Primjenom principa stalnih poboljšanja poslovanja i zahtjeva sustava upravljanja kvalitetom*
- Stalnim stručnim usavršavanjem naših zaposlenika*
- Primjenom suvremene informatičke potpore i ostalih izvora*

