

SLUŽBA ZA ZAPOŠLJAVANJE  
KANTON SREDIŠNJA BOSNA  
SREDNJOBOSANSKI KANTON  
TRAVNIK



SLUŽBA ZA ZAPOŠLJAVANJE  
SREDNJOBOSANSKI KANTON  
KANTON SREDIŠNJA BOSNA  
TRAVNIK

# GLASILO

## za mjesec STUDENI 2017.



Travnik, prosinac 2017. godine

**SLUŽBA ZA ZAPOŠLJAVANJE  
KANTON SREDIŠNJA BOSNA  
SREDNJOBOSANSKI KANTON  
TRAVNIK**

**Broj: 12**

**Godina: XVI**

**IZDAVAČ :**

**SLUŽBA ZA ZAPOŠLJAVANJE  
KSB/SBK  
TRAVNIK**

**Priprema i obrada: Miroslav Stapić  
Vernes Vinčević  
Selver Zukić  
Ivana Rajić-Mišković**

**UREDNIK :**

**Marinko Krajina**

**ZA IZDAVAČA :**

**Željko Lončar**

# SADRŽAJ

**ZAKLJUČAK o davanju suglasnosti na raspisivanje Natječaja za prijem jednog djelatnika u Ispostavu za zapošljavanje Donji Vakuf na mjesto Savjetodavca II**

## STATISTIČKI DIO

### UVODNE NAPOMENE

TABLICA 1. – Pregled aktivnosti Službe tijekom mjeseca **studenog 2017.** godine

TABLICA 2. – Pregled stanja i kretanja nezaposlenih osoba tijekom mjeseca **studenog 2017.** godine

TABLICA 3. – Pregled broja novoprijavljenih osoba na evidenciji Službe u mjesecu **studenom 2017.** godine – po stupnju stručnog obrazovanja

TABLICA 4. – Pregled broja novoprijavljenih osoba na evidenciji Službe po prestanku radnog odnosa, u mjesecu **studenom 2017.** godine po stupnju stručnog obrazovanja

TABLICA 5. – Pregled broja nezaposlenih osoba na evidenciji Službe sudionika seminara i savjetovanja tijekom mjeseca **studenog 2017.** godine

TABLICA 6. – Pregled broja nezaposlenih osoba na evidenciji Službe na dan **30.11.2017.** godine – po narodnosti

TABLICA 7. – Pregled broja nezaposlenih osoba na evidenciji Službe na dan **30.11.2017.** godine – po stupnju stručnog obrazovanja i narodnosti

TABLICA 8. – Pregled broja nezaposlenih osoba na evidenciji Službe na dan **30.11.2017.** godine – po stupnju stručnog obrazovanja

TABLICA 9. – Pregled broja nezaposlenih osoba na evidenciji Službe na dan **30.11.2017.** godine – osobe koje prvi put traže zaposlenje

TABLICA 10. – Pregled broja brisanih osoba s evidencije Službe u mjesecu **studenom 2017.** godine – po razlozima prestanka vođenja evidencije

TABLICA 11. – Pregled broja osoba koje su se zaposlile u mjesecu **studenom 2017.** godine - ukupno po stupnju stručnog obrazovanja

TABLICA 12. – Pregled broja korisnika zdravstvene zaštite i novčane naknade na evidenciji Službe na dan **30.11.2017.** godine

TABLICA 13. – Pregled broja nezaposlenih razvojačenih branitelja, članova obitelji poginulih ili nestalih bojovnika domovinskog rata i dr. na dan **30.11.2017.** godine

TABLICA 14. – Pregled odnosa registriranih zaposlenih/nezaposlenih u KSB na dan **30.11.2017.** godine



---

Temeljem odredbi članka 12. Odluke o osnutku Službe za zapošljavanje Kantona Središnja Bosna („Službene novine KSB/SBK”, broj: 2/02, 2/04, 16/04, 15/12, 12/15, 7/16 i 13/16“), članka 8. Statuta Službe za zapošljavanje Kantona Središnja Bosna („Službene novine KSB/SBK“, broj: 05/02, 03/05, 09/13, 14/15 i 3/17), te članka 44. Pravilnika o unutarnjem ustrojstvu i sistematizaciji poslova Službe za zapošljavanje, broj: 01-02-60/17, od 6.10.2017. godine, Upravno vijeće Službe za zapošljavanje KSB/SBK, na sjednici održanoj 28.11.2017. godine, donosi:

### ZAKLJUČAK

Daje se suglasnost direktoru i zamjeniku ravnatelja da mogu raspisati Natječaj za prijem novog djelatnika sa VŠS stručnom spremom, odnosno visoko obrazovanje prvog ciklusa (180 ECTS bodova) po Bolonjskom sustavu obrazovanja u Ispostavu - Biro Donji Vakuf na mjesto **Savjetodavca II**, zbog odlaska djelatnice u mirovinu.

Broj: 01-02-64/17  
Travnik, 28.11.2017. godine

Dostaviti:

1. Direktor i Zamjeniku ravnatelja,
2. Uz Zapisnik UV i
3. Pismohrana

Predsjednik  
Upravnog vijeća  
Stjepan Medić, v.r.

## STATISTIČKI DIO

### UVODNE NAPOMENE

Koncem mjeseca **studenog 2017.** godine na evidenciji Službe za zapošljavanje Kantona Središnja Bosna bilo je evidentirano ukupno 36.651 osoba, što je u usporedbi sa stanjem kraja mjeseca listopada **2017.** godine smanjenje za 223 osobe, ili 0,61%.

Glede ukupnog broja novoprijavljenih osoba (934), odnosno njihov stupanj stručnog obrazovanja, uočavamo da je najviše osoba sa III stupnja 313 ili 33,51% zatim IV stupnja - 275 ili 29,44%, I stupnja 153 ili 16,38%, VI<sub>2</sub> stupnja 119 ili 12,74%, VII<sub>2</sub> stupnja 38 ili 4,06%, VII<sub>1</sub> stupnja 24 ili 2,56%, VI<sub>1</sub> stupnja 6 ili 0,64%, II stupnja 3 ili 0,32% te V stupnja 2 ili 0,21% i VIII stupnja 1 ili 0,10%.

Glede ukupnog broja novoprijavljenih osoba po prestanku radnog odnosa (532), odnosno njihov stupanj stručnog obrazovanja, uočavamo da je najviše osoba III stupnja - 224 ili 42,10%, zatim IV stupnja 167 ili 31,39%, I stupnja 81 ili 15,22%, VI<sub>2</sub> stupnja 37 ili 6,95%, VII<sub>2</sub> stupnja 10 ili 1,87%, VII<sub>1</sub> stupnja 8 ili 1,5%, II stupnja 2 ili 0,37% te V stupnja 2 ili 0,37% i VI<sub>1</sub> stupnja 1 ili 0,18%.

Glede ukupnog broja nezaposlenih osoba sudionika seminara i savjetovanja (1.580), tijekom mjeseca **studenog 2017.** godine, najviše je obavljeno *individualnih savjetovanja* – 1.142, zatim *informativnih seminara* – 395, te *motivacijskih seminara* – 43.

Kvalifikacijska struktura nezaposlenih osoba je takva da je najveći broj III stupnja stručne spreme i to - 13.069 ili 35,66%, I stupnja 11.412 ili 31,14%, IV stupnja 9.006 ili 24,57%, VI<sub>2</sub> stupnja 1.153 ili 3,15%, VII<sub>1</sub> stupnja 724 ili 1,98%, II stupnja 465 ili 1,27%, VII<sub>2</sub> stupnja 442 ili 1,21% te VI<sub>1</sub> stupnja 216 ili 0,59% i V stupnja 163 ili 0,44%.

Kvalifikacijska struktura nezaposlenih osoba koje prvi put traže zaposlenje je takva da je najveći broj I stupnja stručne spreme i to – 5.474 ili 34,20%, III stupnja 4.843 ili 30,26%, IV stupnja 4.158 ili 25,98%, VI<sub>2</sub> stupnja 785 ili 4,90%, VII<sub>1</sub> stupnja 316 ili 1,97%, VII<sub>2</sub> stupnja 273 ili 1,71%, II stupnja 106 ili 0,66% te VI<sub>1</sub> stupnja 49 ili 0,31% i V stupnja 1 ili 0,01%.

Nacionalna struktura nezaposlenih je takva da je od ukupnog broja prijavljenih najviše Bošnjaka i to - 26.855 ili 73,27%, zatim Hrvata 9.086 ili 24,79%, Srba 314 ili 0,85% te 396 ostalih ili 1,08%.

Po raznim osnovama, s evidencije nezaposlenih, brisano je ukupno 1.157 osobe, od čega najviše zbog **zaposlenja** njih 886 ili 76,57%, dok je zbog **neurednog javljanja** brisano ukupno 93 osoba ili 8,03%.

Kada govorimo o osobama koje su se zaposlile u mjesecu **studenom 2017.** godine (ukupno 710), njih - 307 zaposleno je kao osobe sa III stupnjem stručnog obrazovanja, zatim 222 sa IV stupnjem, 100 sa I stupnjem, 33 sa VI<sub>2</sub> stupnjem, 20 sa VII<sub>1</sub> stupnjem, 19 sa VII<sub>2</sub> stupnjem, 6 sa VI<sub>1</sub> stupnjem, 3 sa V stupnjem te 1 sa II stupnjem stručnog obrazovanja.

Koncem mjeseca **studenog 2017.** godine na evidenciji nezaposlenih je bilo ukupno 15.389 korisnika **zdravstvene zaštite**, što čini 41,98% od ukupnog broja nezaposlenih osoba. Korisnika **novčane naknade** na dan **30.11.2017.** godine je bilo ukupno 1.009 ili 2,75% od ukupnog broja nezaposlenih osoba.

Na dan **30.11.2017.** godine na evidenciji nezaposlenih osoba je bilo ukupno 8.241 razvojačenih branitelja, članova obitelji poginulih ili nestalih borovnika domovinskog rata (što je 22,48% od ukupnog broja nezaposlenih), od čega samo razvojačenih branitelja 7.119, RVI 457 i članova obitelji poginulih branitelja 489.

**PREGLED AKTIVNOSTI SLUŽBE  
TIJEKOM MJESECA STUDENOG 2017. GODINE  
- usporedba s prethodnim mjesecom -**

<b>Pokazatelj</b>	<b>prethodni</b>	<b>izvještajni</b>	<b>povećanje</b>	<b>smanjenje</b>	<b>Indeks</b>
<b>Broj nezaposlenih</b>	36874	36651		223	99,4
Razvojačeni branitelji	7157	7119		38	99,5
Invalidi domovinskog rata	458	457		1	99,8
Ostali invalidi	156	157	1		100,6
Član obitelji poginulog	495	489		6	98,8
Broj učenika	31232	31232	0	0	100,0
Broj studenata	7594	7583		11	99,9
Broj umirovljenika	46458	46446		12	100,0
<b>Novoprijavljeni ukupno</b>	1085	934		151	86,1
Novoprijavljeni po prestanku radog odnosa	660	532		128	80,6
Novoprijavljeni tehnološki višak	172	125		47	72,7
Ostalo	253	277	24		109,5
<b>Brisani sa evidencije ukupno</b>	1269	1157		112	91,2
Brisani zbog zaposlenja	873	886	13		101,5
Brisani zbog neurednog javljanja	198	93		105	47,0
Ostalo	198	178		20	89,9
<b>Korisnici NN iz radnog odnosa</b>	962	1009	47		104,9
Podnesenih zahtjeva za NN	276	248		28	89,9
Podnesenih zahtjeva za prekid NN	49	26		23	53,1
Ukupan novčani iznos NN	337.101,33	355.753,13	18.651,80		105,5
<b>Korisnici ZZ</b>	15364	15389	25		100,2
% ZZ u odnosu na evidenciju nezaposlenih	41,7	42,0	0	0	100,7
Prijava ZZ	683	583		100	85,4
Odjava ZZ	578	558		20	96,5
Pripravnici korisnici ZZ	95	0		95	0,0
Urađeno rješenja za ZZ	887	869			98,0
<b>Broj zaposlenih</b>				0	
Broj zaposlenih po podacima FPU	51774	51877	103		100,2
Broj prijava na Poreznu ispostavu	948	822		126	86,7
Broj odjava na Poreznu ispostavu	892	719		173	80,6
<b>Aktivnosti</b>			0	0	
Izvršeno redovitih javljanja	16837	17427	590		103,5
Izvršeno izvanrednih javljanja	2435	2548	113		104,6
Izdano uvjerenja	2313	3803	1490		164,4
Izdano prelaznica	35	34		1	97,1
Izvršeno posredovanja	870	557		313	64,0
Izdano rješenja o brisanju s evidencije	112	51		61	45,5
Podnijeto zahtjeva za dokup staža	4	2		2	50,0
Podnijeto zahtjeva za radne dozvole	11	5		6	45,5
Podnijeto zahtjeva za poticajne mjere	44	102	58		231,8
Informativnih seminara /broj sudionika	398	395		3	99,2
Motivacijskih seminara/broj sudionika	30	43	13		143,3
Obuka za teže zapošljive (JOB club)	11	17	6		154,5
Individualnih savjetovanja	1252	1142		110	91,2
Radionica /broj sudionika	3	2		1	67
Posjeta i kontakata s poslodavcima	560	552		8	98,6
Posjeta vladinim i nevladinim organizacijama	51	28		23	54,9
Zaposleni nakon savjetodavnog intervjua	507	570	63		112,4
Zaposleni nakon posredovanja u zapošljavanju	143	116		27	81,1

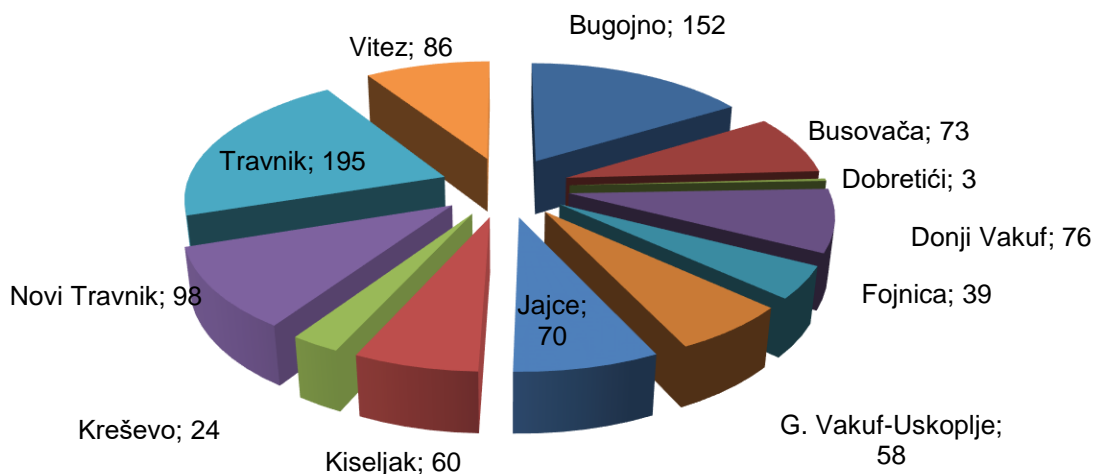
TABLICA 2.

**PREGLED STANJA I KRETANJA NEZAPOSLENIH OSOBA  
TIJEKOM MJESECA STUDENOG 2017. GODINE**

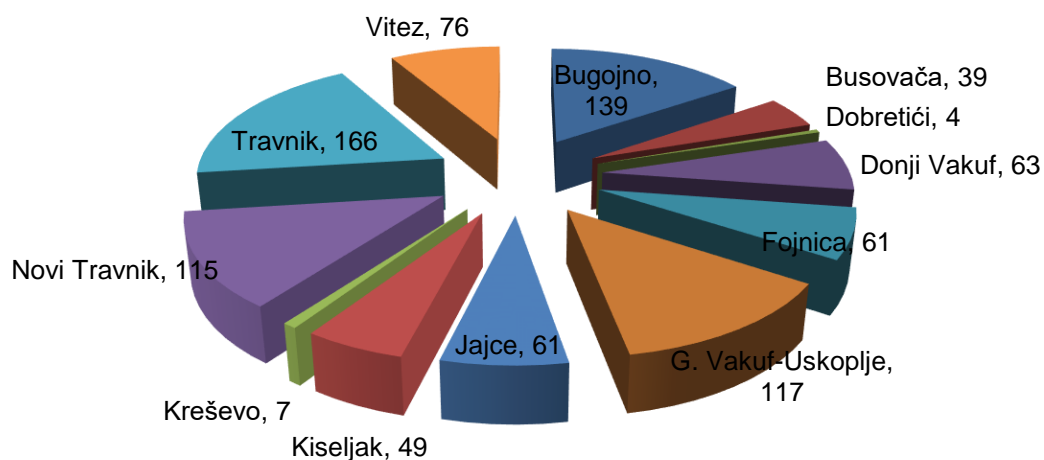
ISPOSTAVA	Stanje 31.12. 2016.	STUDENI 2017. GODINE					INDEKS	
		Stanje 31.10. 2017.	Broj novopri- javljenih	Brisani zbog zaposlenja	Brisani ostali razlozi	Stanje 30.11. 2017.	7 : 2	7 : 3
1	2	3	4	5	6	7	8	9
BUGOJNO	5769	5412	152	139	31	5394	93,5	99,7
BUSOVAČA	2938	2797	73	39	14	2817	95,9	100,7
DOBRETIĆI	94	75	3	4	3	71	75,5	94,7
DONJI VAKUF	2857	2715	76	63	8	2720	95,2	100,2
FOJNICA	1971	1839	39	61	15	1802	91,4	98,0
G. VAKUF-USKOPLJE	2971	2786	58	117	18	2709	91,2	97,2
JAJCE	3744	3415	70	61	49	3375	90,1	98,8
KISELJAK	2492	2395	60	49	35	2371	95,1	99,0
KREŠEVO	600	568	24	7	4	581	96,8	102,3
NOVI TRAVNIK	3633	3448	98	115	11	3420	94,1	99,2
TRAVNIK	7520	7205	195	166	59	7175	95,4	99,6
VITEZ	4176	4219	86	76	13	4216	101,0	99,9
<b>UKUPNO Kanton Središnja Bosna</b>	<b>38765</b>	<b>36874</b>	<b>934</b>	<b>897</b>	<b>260</b>	<b>36651</b>	<b>94,5</b>	<b>99,4</b>

**GRAFIČKI PRIKAZI NEZAPOSLENIH OSOBA PO ODREĐENIM KRITERIJIMA**

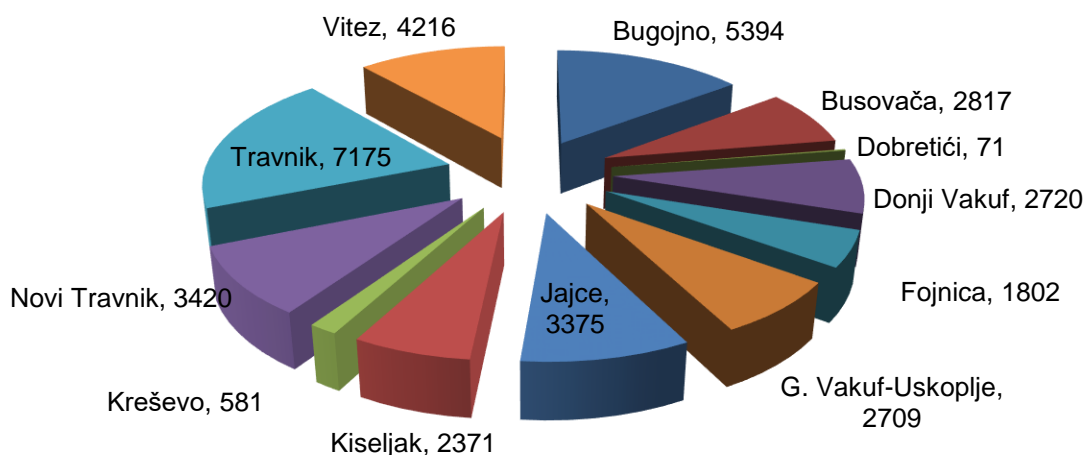
**Pregled stanja i kretanja nezaposlenih osoba po Ispostavama  
STANJE NOVOPRIJAVLJENIH OSOBA za STUDENI 2017. GODINE**



**Pregled stanja i kretanja nezaposlenih osoba po Ispostavama  
BRISANE OSOBE ZBOG ZAPOSLENJA za STUDENI 2017. GODINE**



**Pregled stanja i kretanja nezaposlenih osoba po Ispostavama  
STUDENI 2017. GODINE**





TABLICA 3.

**PREGLED BROJA NOVOPRIJAVLJENIH OSOBA NA EVIDENCIJI SLUŽBE  
U MJESECU STUDENOM 2017. GODINE  
- PO STUPNJU STRUČNOG OBRAZOVANJA -**

ISPOSTAVA	Ukupno	Od toga Žena	PO STUPNJU STRUČNOG OBRAZOVANJA									
			1	2	3	4	5	61	62	71	72	8
BUGOJNO	152	71	31	0	52	36	0	1	27	1	4	0
BUSOVAČA	73	33	9	1	21	26	0	0	5	6	5	0
DOBRETIĆI	3	0	2	0	0	1	0	0	0	0	0	0
DONJI VAKUF	76	31	13	0	26	25	0	1	2	5	4	0
FOJNICA	39	15	6	0	4	20	0	0	5	2	2	0
G. VAKUF - USKOPLJE	58	30	11	0	19	18	0	0	5	5	0	0
JAJCE	70	17	7	0	37	18	0	1	4	1	2	0
KISELJAK	60	31	2	1	24	17	0	0	9	2	5	0
KREŠEVO	24	16	3	0	6	7	0	0	5	0	3	0
NOVI TRAVNIK	98	44	17	1	27	32	2	1	14	1	3	0
TRAVNIK	195	103	43	0	55	53	0	1	35	0	7	1
VITEZ	86	40	9	0	42	22	0	1	8	1	3	0
<b>UKUPNO KSB</b>	<b>934</b>	<b>431</b>	<b>153</b>	<b>3</b>	<b>313</b>	<b>275</b>	<b>2</b>	<b>6</b>	<b>119</b>	<b>24</b>	<b>38</b>	<b>1</b>

TABLICA 4.

**PREGLED BROJA NOVOPRIJAVLJENIH OSOBA NA EVIDENCIJI SLUŽBE  
PO PRESTANKU RADNOG ODNOSA  
U MJESECU STUDENOM 2017. GODINE  
- PO STUPNJU STRUČNOG OBRAZOVANJA -**

ISPOSTAVA	Ukupno	Od toga Žena	PO STUPNJU STRUČNOG OBRAZOVANJA									
			1	2	3	4	5	61	62	71	72	8
BUGOJNO	98	39	18	0	45	26	0	0	8	0	1	0
BUSOVAČA	36	11	4	1	14	13	0	0	2	1	1	0
DOBRETIĆI	2	0	1	0	0	1	0	0	0	0	0	0
DONJI VAKUF	43	12	4	0	20	14	0	1	2	1	1	0
FOJNICA	8	3	0	0	0	3	0	0	2	1	2	0
G. VAKUF - USKOPLJE	30	14	4	0	14	9	0	0	1	2	0	0
JAJCE	52	12	3	0	31	17	0	0	1	0	0	0
KISELJAK	37	15	2	1	19	11	0	0	2	1	1	0
KREŠEVO	13	9	2	0	3	6	0	0	1	0	1	0
NOVI TRAVNIK	66	20	11	0	25	19	2	0	7	1	1	0
TRAVNIK	132	69	30	0	47	42	0	0	11	1	1	0
VITEZ	15	5	2	0	6	6	0	0	0	0	1	0
<b>UKUPNO KSB</b>	<b>532</b>	<b>209</b>	<b>81</b>	<b>2</b>	<b>224</b>	<b>167</b>	<b>2</b>	<b>1</b>	<b>37</b>	<b>8</b>	<b>10</b>	<b>0</b>

TABLICA 5.

**PREGLED BROJA NEZAPOSLENIH OSOBA NA EVIDENCIJI SLUŽBE  
SUDIONIKA SEMINARA I SAVJETOVANJA  
TIJEKOM MJESECA STUDENOG 2017. GODINE**

ISPOSTAVA	Ukupno	Informativni seminari	Motivacijski seminari	Individualna savjetovanja
BUGOJNO	201	36	0	165
BUSOVACA	111	5	5	101
DOBRETICI	12	0	0	12
DONJI VAKUF	106	35	0	71
FOJNICA	79	8	8	63
GORNJI VAKUF-USKOPLJE	122	35	0	87
JAJCE	137	18	10	109
KISELJAK	36	12	0	24
KRESEVO	52	10	0	42
NOVI TRAVNIK	200	15	10	175
TRAVNIK	442	187	10	245
VITEZ	82	34	0	48
<b>UKUPNO KSB</b>	<b>1580</b>	<b>395</b>	<b>43</b>	<b>1142</b>

TABLICA 6.

**PREGLED BROJA NEZAPOSLENIH OSOBA NA EVIDENCIJI SLUŽBE  
NA DAN 30.11.2017. GODINE  
- PO NARODNOSTI -**

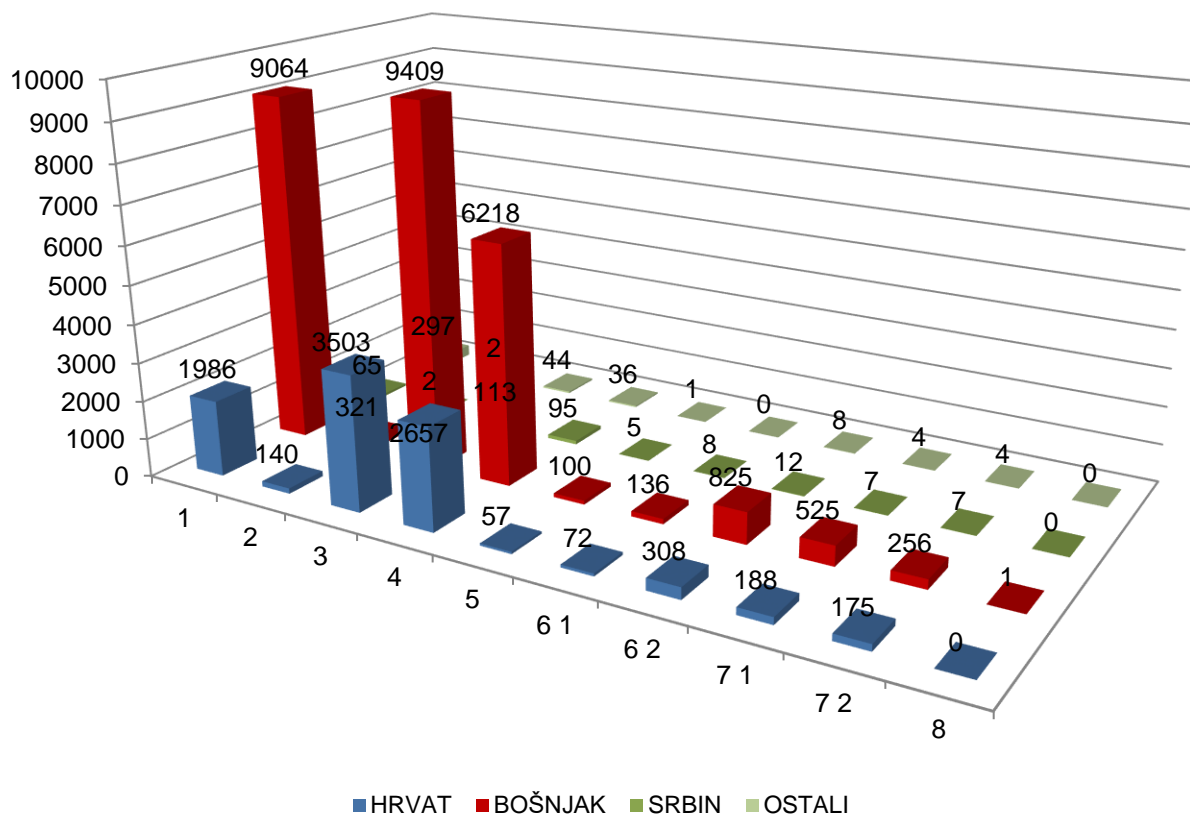
ISPOSTAVA	Ukupno	NARODNOST			
		Hrvat	Bošnjak	Srbin	Ostali
BUGOJNO	5394	472	4865	37	20
BUSOVAČA	2817	1051	1739	24	3
DOBRETIĆI	71	71	0	0	0
DONJI VAKUF	2720	0	2686	11	23
FOJNICA	1802	444	1328	9	21
G.VAKUF - USKOPLJE	2709	589	2111	3	6
JAJCE	3375	843	2458	41	33
KISELJAK	2371	1211	1066	38	56
KREŠEVO	581	435	144	2	0
NOVI TRAVNIK	3420	949	2424	36	11
TRAVNIK	7175	1201	5842	69	63
VITEZ	4216	1820	2192	44	160
<b>UKUPNO KSB</b>	<b>36651</b>	<b>9086</b>	<b>26855</b>	<b>314</b>	<b>396</b>

TABLICA 7.

**PREGLED BROJA NEZAPOSLENIH OSOBA NA EVIDENCIJI SLUŽBE  
NA DAN 30.11.2017. GODINE  
- PO STUPNJU STRUČNOG OBRAZOVANJA I NARODNOSTI -**

NARODNOST	STUPANJ STRUČNOG OBRAZOVANJA										Ukupno
	1	2	3	4	5	6 1	6 2	7 1	7 2	8	
HRVAT	1986	140	3503	2657	57	72	308	188	175	0	9086
BOŠNJAK	9064	321	9409	6218	100	136	825	525	256	1	26855
SRBIN	65	2	113	95	5	8	12	7	7	0	314
OSTALI	297	2	44	36	1	0	8	4	4	0	396
<b>UKUPNO KSB</b>	<b>11412</b>	<b>465</b>	<b>13069</b>	<b>9006</b>	<b>163</b>	<b>216</b>	<b>1153</b>	<b>724</b>	<b>442</b>	<b>1</b>	<b>36651</b>

**Grafički prikaz nezaposlenih osoba na evidenciji službe po stupnju stručnog obrazovanja i narodnosti na dan 30.11.2017. godine**



TABLICA 8.

**PREGLED BROJA NEZAPOSLENIH OSOBA NA EVIDENCIJI SLUŽBE  
NA DAN 30.11.2017. GODINE  
- PO STUPNJU STRUČNOG OBRAZOVANJA -**

ISPOSTAVA	UKUPNO		STUPANJ STRUČNOG OBRAZOVANJA									
			1	2	3	4	5	61	62	71	72	8
BUGOJNO	5394	svega	1689	20	2079	1186	13	54	129	117	107	0
	2637	žena	838	7	840	700	2	33	77	70	70	0
BUSOVAČA	2817	svega	721	65	1052	803	15	11	36	81	33	0
	1495	žena	378	18	461	533	0	9	21	51	24	0
DOBRETIĆI	71	svega	49	1	13	7	0	1	0	0	0	0
	42	žena	29	1	7	4	0	1	0	0	0	0
DONJI VAKUF	2720	svega	779	11	1091	675	1	26	48	67	22	0
	1209	žena	287	1	435	373	0	16	35	49	13	0
FOJNICA	1802	svega	635	27	521	502	3	3	68	21	22	0
	1006	žena	408	10	206	302	1	1	46	13	19	0
G. VAKUF – USKOPLJE	2709	svega	841	43	1067	559	2	20	92	85	0	0
	1318	žena	364	30	458	350	0	14	54	48	0	0
JAJCE	3375	svega	1090	65	1254	797	14	19	57	49	30	0
	1815	žena	617	33	568	501	1	14	35	28	18	0
KISELJAK	2371	svega	535	28	951	692	9	9	84	23	40	0
	1297	žena	256	13	446	460	1	7	64	18	32	0
KREŠEVO	581	svega	155	1	210	183	0	2	12	4	14	0
	358	žena	107	0	97	133	0	2	8	3	8	0
NOVI TRAVNIK	3420	svega	1137	58	1139	812	43	16	153	26	36	0
	1874	žena	706	35	459	524	1	12	100	14	23	0
TRAVNIK	7175	svega	2698	88	2104	1654	26	32	345	120	107	1
	3228	žena	1294	31	684	871	2	12	192	78	63	1
VITEZ	4216	svega	1083	58	1588	1136	37	23	129	131	31	0
	2323	žena	619	37	743	712	1	15	90	85	21	0
<b>UKUPNO</b>	<b>36651</b>	<b>svega</b>	<b>11412</b>	<b>465</b>	<b>13069</b>	<b>9006</b>	<b>163</b>	<b>216</b>	<b>1153</b>	<b>724</b>	<b>442</b>	<b>1</b>
<b>KSB</b>	<b>18602</b>	<b>žena</b>	<b>5903</b>	<b>216</b>	<b>5404</b>	<b>5463</b>	<b>9</b>	<b>136</b>	<b>722</b>	<b>457</b>	<b>291</b>	<b>1</b>

TABLICA 9.

**PREGLED BROJA NEZAPOSLENIH OSOBA NA EVIDENCIJI SLUŽBE  
NA DAN 30.11.2017. GODINE  
- OSOBE KOJE PRVI PUT TRAŽE ZAPOSLENJE -**

ISPOSTAVA	UKUPNO		STUPANJ STRUČNOG OBRAZOVANJA									
			1	2	3	4	5	61	62	71	72	8
BUGOJNO	2171	svega	681	10	748	497	0	11	92	49	83	0
	1159	žena	390	2	322	283	0	8	60	33	61	0
BUSOVAČA	1378	svega	405	9	433	442	0	4	20	49	16	0
	951	žena	291	5	277	317	0	4	16	29	12	0
DOBRETIĆI	43	svega	30	1	7	4	0	1	0	0	0	0
	32	žena	23	1	4	3	0	1	0	0	0	0
DONJI VAKUF	1198	svega	321	3	451	335	0	5	32	36	15	0
	643	žena	162	1	234	183	0	3	22	28	10	0
FOJNICA	832	svega	354	5	176	230	0	1	48	7	11	0
	587	žena	287	5	94	152	0	1	31	6	11	0
G. VAKUF – USKOPLJE	1178	svega	367	18	422	251	0	6	71	43	0	0
	664	žena	207	17	204	160	0	4	43	29	0	0
JAJCE	1504	svega	504	19	506	390	0	4	40	22	19	0
	1069	žena	410	14	311	280	0	4	26	13	11	0
KISELJAK	923	svega	221	8	322	279	0	2	59	9	23	0
	626	žena	147	4	206	201	0	1	41	8	18	0
KREŠEVO	203	svega	59	0	55	74	0	0	7	2	6	0
	148	žena	52	0	30	56	0	0	4	2	4	0
NOVI TRAVNIK	1502	svega	594	9	417	356	0	3	96	5	22	0
	943	žena	453	6	187	219	0	3	57	5	13	0
TRAVNIK	3072	svega	1292	8	678	753	0	9	237	34	61	0
	1546	žena	719	4	244	388	0	2	133	23	33	0
VITEZ	2001	svega	646	16	628	547	1	3	83	60	17	0
	1260	žena	452	12	350	340	1	1	56	39	9	0
<b>UKUPNO</b>	<b>16005</b>	<b>svega</b>	<b>5474</b>	<b>106</b>	<b>4843</b>	<b>4158</b>	<b>1</b>	<b>49</b>	<b>785</b>	<b>316</b>	<b>273</b>	<b>0</b>
<b>KSB</b>	<b>9628</b>	<b>žena</b>	<b>3593</b>	<b>71</b>	<b>2463</b>	<b>2582</b>	<b>1</b>	<b>32</b>	<b>489</b>	<b>215</b>	<b>182</b>	<b>0</b>

**PREGLED BROJA BRISANIH OSOBA S EVIDENCIJE SLUŽBE  
U MJESECU STUDENOM 2017. GODINE  
- PO RAZLOZIMA PRESTANKA VOĐENJA EVIDENCIJE -**

ISPOSTAVA	Ukupno	Žena	RAZLOZI PRESTANKA VOĐENJA EVIDENCIJE										
			0	1	2	3	4	5	6	7	8	9	10
BUGOJNO	170	91	0	138	1	1	5	0	0	17	0	7	1
BUSOVAČA	53	19	0	37	2	2	1	0	0	1	0	10	0
DOBRETIĆI	7	1	0	4	0	0	1	0	0	0	0	2	0
DONJI VAKUF	71	19	0	63	0	0	2	0	0	3	0	3	0
FOJNICA	76	34	0	61	0	2	4	0	0	2	0	7	0
G.VAKUF - USKOPLJE	135	63	0	117	0	2	6	0	0	4	0	5	1
JAJCE	110	49	0	61	0	2	3	0	0	28	0	16	0
KISELJAK	84	34	0	49	0	0	5	0	0	14	0	13	3
KREŠEVO	11	5	0	7	0	0	2	0	0	2	0	0	0
NOVI TRAVNIK	126	54	0	113	2	2	3	0	0	4	0	2	0
TRAVNIK	225	98	0	162	4	11	7	1	0	15	0	21	4
VITEZ	89	46	0	74	2	1	4	0	0	3	0	5	0
<b>UKUPNO KSB</b>	<b>1157</b>	<b>513</b>	<b>0</b>	<b>886</b>	<b>11</b>	<b>23</b>	<b>43</b>	<b>1</b>	<b>0</b>	<b>93</b>	<b>0</b>	<b>91</b>	<b>9</b>

## LEGENDA:

0 – ostali razlozi

1 – zaposlenje

2 – bavljenje privatnom djelatnošću

3 – uključenje u redovito školovanje

4 – stjecanje uvjeta za mirovinu

5 – stjecanje trajne nesposobnosti za rad

6 – odlazak na odsluženje vojnog roka

7 – odustajanje od traženja zaposlenja ( neuredno javljanje )

8 – izdržavanje kazne zatvora duže od 6 mjeseci

9 – preseljenje na područje druge općine

10 – smrt

**PREGLED BROJA OSOBA KOJE SU SE ZAPOSLELE  
U MJESECU STUDENOM 2017. GODINE  
- UKUPNO PO STUPNJU STRUČNOG OBRAZOVANJA -**

ISPOSTAVA	Ukupno	Od toga žena	PO STUPNJU STRUČNOG OBRAZOVANJA									
			1	2	3	4	5	61	62	71	72	8
BUGOJNO	115	59	13	0	52	31	3	4	3	4	5	0
BUSOVAČA	37	12	6	0	16	10	0	0	2	0	3	0
DOBRETIĆI	4	0	2	0	1	1	0	0	0	0	0	0
DONJI VAKUF	62	14	8	0	24	25	0	0	0	4	1	0
FOJNICA	47	21	7	0	22	16	0	0	2	0	0	0
G.VAKUF - USKOPLJE	100	44	19	0	49	22	0	2	4	4	0	0
JAJCE	60	22	10	0	21	22	0	0	2	1	4	0
KISELJAK	36	16	2	0	17	12	0	0	3	1	1	0
KREŠEVO	6	3	1	0	3	2	0	0	0	0	0	0
NOVI TRAVNIK	106	43	12	0	52	32	0	0	6	2	2	0
TRAVNIK	137	56	20	0	50	49	0	0	11	4	3	0
VITEZ	0	0	0	0	0	0	0	0	0	0	0	0
<b>UKUPNO KSB</b>	<b>710</b>	<b>290</b>	<b>100</b>	<b>0</b>	<b>307</b>	<b>222</b>	<b>3</b>	<b>6</b>	<b>33</b>	<b>20</b>	<b>19</b>	<b>0</b>

TABLICA 12.

**PREGLED BROJA KORISNIKA ZDRAVSTVENE ZAŠTITE I NOVČANE NAKNADE  
NA EVIDENCIJI SLUŽBE NA DAN 30.11.2017. GODINE**

ISPOSTAVA	BROJ NEZAPOSLENIH OSOBA NA DAN 30.11.2017.	BROJ KORISNIKA ZDRAVSTVENE ZAŠTITE				BROJ KORISNIKA NOVČANE NAKNADE			
		Ukupno	Hrvat	Bošnjak	Ostali	Ukupno	Hrvat	Bošnjak	Ostali
BUGOJNO	5394	136	1811	26	1973	16	135	0	151
BUSOVAČA	2817	515	829	12	1356	28	37	1	66
DOBRETIĆI	71	21	0	0	21	1	0	0	1
DONJI VAKUF	2720	0	1035	5	1040	0	37	1	38
FOJNICA	1802	135	490	5	630	11	33	0	44
G.VAKUF - USKOPLJE	2709	203	860	3	1066	17	32	0	49
JAJCE	3375	453	1177	36	1666	20	62	2	84
KISELJAK	2371	488	507	32	1027	44	35	3	82
KREŠEVO	581	188	65	1	254	23	3	0	26
NOVI TRAVNIK	3420	464	1207	25	1696	24	68	7	99
TRAVNIK	7175	550	2354	55	2959	49	175	1	225
VITEZ	4216	735	883	83	1701	71	73	0	144
<b>UKUPNO KSB</b>	<b>36651</b>	<b>3888</b>	<b>11218</b>	<b>283</b>	<b>15389</b>	<b>304</b>	<b>690</b>	<b>15</b>	<b>1009</b>

TABLICA 13.

**PREGLED BROJA NEZAPOSLENIH RAZVOJAČENIH BRANITELJA,  
ČLANOVA OBITELJI POGINULIH ILI NESTALIH BOJOVNIKA  
DOMOVINSKOG RATA I DR.  
NA DAN 30.11.2017. GODINE**

ISPOSTAVA	Ukupno	Razvojačeni branitelji	Član obitelji		Ratni vojni invalidi	Invalidi civilne žrtve rata	Ostali invalidi
			Poginulog	Nestalog			
BUGOJNO	1303	1151	68	1	60	1	22
BUSOVAČA	820	713	59	0	34	2	12
DOBRETIĆI	15	11	0	0	3	0	1
DONJI VAKUF	580	539	12	0	23	1	5
FOJNICA	352	298	22	0	26	2	4
G.VAKUF-USKOPLJE	856	692	75	0	69	3	17
JAJCE	550	490	13	0	29	2	16
KISELJAK	489	446	15	0	22	0	6
KREŠEVO	78	60	10	0	6	1	1
NOVI TRAVNIK	807	637	75	0	60	1	34
TRAVNIK	1630	1470	75	0	63	4	18
VITEZ	761	612	65	1	62	0	21
<b>UKUPNO KSB</b>	<b>8241</b>	<b>7119</b>	<b>489</b>	<b>2</b>	<b>457</b>	<b>17</b>	<b>157</b>

**PREGLED ODNOSA REGISTRIRANIH ZAPOSLENIH/NEZAPOSLENIH U KSB NA DAN 30.11.2017. GODINE**  
**- USPOREDBA S prethodnim mjesecom -**

ISPOSTAVA	Broj stanovnika po popisu iz 1991. god.	Broj registriranog radno neaktivnog stanovništva (30.11.2017.)				Broj registriranih radno sposobnih			Broj zaposlenih po evidenciji F PU			% zaposlenih od reg. rad. sposobnih	Broj nezaposlenih po evidenciji Službe			Stopa nezaposlenosti	
		Studenti	Učenici	Umirovljenici	Ukupno (3+4+5)	31.10.2017..	30.11.2017..	INDEX 8/7	31.10.2017..	30.11.2017	INDEX 11/10		31.10.2017.	30.11.2017.	INDEX 15/14	31.10.2017...	30.11.2017.
1	2	3	4	5	6	7	8	9	10	11	12	13	14	15	16	17	18
BUGOJNO	46889	665	3947	4913	9525	11588	11601	100,1	6176	6207	100,5	53,5	5412	5394	99,7	46,7	46,5
BUSOVAČA	18879	188	2130	2673	4991	5848	5857	100,2	3051	3040	99,6	51,9	2797	2817	100,7	47,8	48,1
DOBRETIĆI	2150	3	16	19	38	139	132	95,0	64	61	95,3	46,2	75	71	94,7	54,0	53,8
DONJI VAKUF	24544	195	1631	1870	3696	5267	5298	100,6	2552	2578	101,0	48,7	2715	2720	100,2	51,5	51,3
FOJNICA	16296	200	1208	2546	3954	4623	4592	99,3	2784	2790	100,2	60,8	1839	1802	98,0	39,8	39,2
GORNJI VAKUF – USKOPLJE	25181	350	2309	2594	5253	6182	6153	99,5	3396	3444	101,4	56,0	2786	2709	97,2	45,1	44,0
JAJCE	45007	494	2732	3100	6326	7279	7235	99,4	3864	3860	99,9	53,4	3415	3375	98,8	46,9	46,6
KISELJAK	24164	210	2840	3360	6410	6711	6683	99,6	4316	4312	99,9	64,5	2395	2371	99,0	35,7	35,5
KREŠEVO	6731	98	567	955	1620	1808	1809	100,1	1240	1228	99,0	67,9	568	581	102,3	31,4	32,1
NOVI TRAVNIK	30713	210	2791	4050	7051	8766	8737	99,7	5318	5317	100,0	60,9	3448	3420	99,2	39,3	39,1
TRAVNIK	70747	4559	8101	15512	28172	20052	20025	99,9	12847	12850	100,0	64,2	7205	7175	99,6	35,9	35,8
VITEZ	27859	411	2960	4854	8225	10385	10406	100,2	6166	6190	100,4	59,5	4219	4216	99,9	40,6	40,5
<b>UKUPNO KSB</b>	<b>339160</b>	<b>7583</b>	<b>31232</b>	<b>46446</b>	<b>85261</b>	<b>88648</b>	<b>88528</b>	<b>99,9</b>	<b>51774</b>	<b>51877</b>	<b>100,2</b>	<b>58,6</b>	<b>36874</b>	<b>36651</b>	<b>99,4</b>	<b>41,6</b>	<b>41,4</b>



## ADRESAR :

Naziv	Telefon - Fax	Adresa	Voditelj Ispostave
BUGOJNO	030/251235	Nugle II – 15 70230 Bugojno	Branka Smajlović
BUSOVAČA	030/732094	Nikola Šubić Zrinski bb 72260 Busovača	Marica Akrap
DOBRETIĆI	030/641194	Dobretići bb 70210 Dobretići	Srećko Idžanović
DONJI VAKUF	030/260856	Omladinska bb 70220 Donji Vakuf	EnesŠkandro
FOJNICA	030/544401 030/544402	Hadrovići 10 71270 Fojnica	Bibija Dedić
GORNJI VAKUF - USKOPLJE	030/494158	Gradska bb 70280 G.Vakuf-Uskoplje	Amir Filipović
JAJCE	030/654195 030/654196	Zagrebačka bb 70101 Jajce	Vesna Ljubičić
KISELJAK	030/879579	Ban Josip Jelačić bb 71240 Kiseljak	Pero Madžar
KREŠEVO	030/806522	Fra Grge Martića 120 71260 Kreševo	Veselinka Šimundić
NOVI TRAVNIK	030/542626	Mehmeda Spahe 13 72290 Novi Travnik	Ekrem Hajrić
TRAVNIK	030/708872 030/708873 030/562006 030/540261	Tvornička bb NovaBila 72276 Nova Bila Rudnik - Bila Mehmed Paše Kukavice 13 72270 Travnik	Nermina Hadžiabdić
VITEZ	030/712479	Stjepana Radića bb 72250 Vitez	Marija Krišto

## ZAJEDNIČKA SLUŽBA

### URED TRAVNIK

Ul.hadži Ali bega Hasanpašića bb  
72270 TRAVNIK

tel.: 030/518764 (INFO-centrala), fax: 030/511090, tel.: 030/511942 (evidencije i statistika), 030/501843 (računovodstvo),  
030/540566 (pravna služba), 030/540546 (aktivna politika zapošljavanja), 030/540556 (kadrovska služba), ravnatelj  
030/518764, zamjenik ravnatelja 030/512185

E-mail adresa: [financijeszksbsbk@bih.net.ba](mailto:financijeszksbsbk@bih.net.ba) (financije)

E-mail adresa: [info@szzksbsbk.com.ba](mailto:info@szzksbsbk.com.ba) (statistika, posredovanje u zapošljavanju i informiranje)

E-mail adresa: [i.matkovic@szzksbsbk.com.ba](mailto:i.matkovic@szzksbsbk.com.ba) (aktivna politika zapošljavanja)

E-mail adresa: [pravna.sluzba@szzksbsbk.com.ba](mailto:pravna.sluzba@szzksbsbk.com.ba) (pravni odjel)

Web stranica Službe za zapošljavanje KSB : [www.szzksbsbk.com.ba](http://www.szzksbsbk.com.ba)

Transakcijski račun 3386702240252470 kod UniCredit Bank d.d. Filijala Travnik

Depozitni račun 3380002210028187 kod UniCredit Bank d.d.

Identifikacijski broj : 4236131660004



# POLITIKA KVALITETE

---

*\* NAŠA POLITIKA KVALITETE JE DA POSLOVNI PROCESI BUDU USMJERENI NA STJECANJE POVJERENJA I ZADOVOLJSTVA SVIH ZAINTERESIRANIH STRANA*

*\* NAŠ RAD SE TEMELJI NA ZAKONITOM, NEDISKRIMINIRAJUĆEM, STRUČNOM I UČINKOVITOM PROVOĐENJU SVIH POSLOVNIH AKTIVNOSTI*

*Našu Politiku kvalitete ćemo ostvariti:*

- *Primjenom principa stalnih poboljšanja poslovanja i zahtjeva sustava upravljanja kvalitetom*
- *Stalnim stručnim usavršavanjem naših zaposlenika*
- *Primjenom suvremene informatičke potpore i ostalih izvora*

