

SLUŽBA ZA ZAPOŠLJAVANJE  
SREDNJOBOSANSKI KANTON  
KANTON SREDIŠNJA BOSNA  
TRAVNIK



SLUŽBA ZA ZAPOŠLJAVANJE  
KANTON SREDIŠNJA BOSNA  
SREDNJOBOSANSKI KANTON  
TRAVNIK

# ***BILTEN***

za mjesec OKTOBAR 2016.



**Travnik, novembar 2016. godine**

**SLUŽBA ZA ZAPOŠLJAVANJE  
SREDNJOBOSANSKI KANTON  
KANTON SREDIŠNJA BOSNA  
TRAVNIK**

**Broj : 11**

**Godina : XV**

**IZDAVAČ :**

**SLUŽBA ZA ZAPOŠLJAVANJE  
SBK/KSB  
TRAVNIK**

**Priprema i obrada : Miroslav Stapić  
Vernes Vinčević  
Selver Zukić  
Ivana Rajić-Mišković**

**UREDNIK :**

**Josip Tolo**

**ZA IZDAVAČA :**

**Željko Lončar**

# SADRŽAJ

## STATISTIČKI DIO

### UVODNE NAPOMENE

TABELA 1. – Pregled aktivnosti Službe tokom mjeseca oktobra **2016.** godine

TABELA 2. – Pregled stanja i fluktuacije nezaposlenih osoba tokom mjeseca oktobra **2016.** godine

TABELA 3. – Pregled broja novoprijavljenih osoba na evidenciji Službe u mjesecu **oktobru 2016.** godine – po stepenu stručnog obrazovanja

TABELA 4. – Pregled broja novoprijavljenih osoba na evidenciji Službe po prestanku radnog odnosa, u mjesecu **oktobru 2016.** godine po stepenu stručnog obrazovanja

TABELA 5. – Pregled broja nezaposlenih osoba na evidenciji Službe učesnika seminara i savjetovanja tokom mjeseca oktobra **2016.** godine

TABELA 6. – Pregled broja nezaposlenih osoba na evidenciji Službe na dan **31.10.2016.** godine – po narodnosti

TABELA 7. – Pregled broja nezaposlenih osoba na evidenciji Službe na dan **31.10.2016.** godine – po stepenu stručnog obrazovanja i narodnosti

TABELA 8. – Pregled broja nezaposlenih osoba na evidenciji Službe na dan **31.10.2016.** godine – po stepenu stručnog obrazovanja

TABELA 9. – Pregled broja brisanih osoba s evidencije Službe u mjesecu **oktobru 2016.** godine – po razlozima prestanka vođenja evidencije

TABELA 10. – Pregled broja osoba koje su se zaposlile u mjesecu **oktobru 2016.** godine - ukupno po stepenu stručnog obrazovanja

TABELA 11. – Pregled broja korisnika zdravstvene zaštite i novčane naknade na evidenciji Službe na dan **31.10.2016.** godine

TABELA 12. – Pregled broja nezaposlenih demobilisanih boraca, članova porodica poginulih ili nestalih boraca odbrambeno oslobodilačkog rata i dr. na dan **31.10.2016.** godine

TABELA 13. – Pregled odnosa registrovanih zaposlenih/nezaposlenih u SBK na dan **31.10.2016.**

## STATISTIČKI DIO

### UVODNE NAPOMENE

Krajem mjeseca **oktobra 2016.** godine na evidenciji Službe za zapošljavanje Srednjobosanskog kantona bilo je evidentirano ukupno 39.078 osoba, što je u usporedbi sa stanjem kraja mjeseca **septembra 2016.** godine smanjenje za 320, ili 0,81%.

U pogledu ukupnog broja novo prijavljenih osoba (908), odnosno njihov stepen stručnog obrazovanja, uočavamo da je najviše osoba III stepena – 322, ili 35,46%, zatim IV stepena 318, ili 35,02%, I stepena 129, ili 14,20%, VI<sub>2</sub> stepena 52, ili 5,72%, VII<sub>2</sub> stepena 38, ili 4,18%, VII<sub>1</sub> stepena 35, ili 3,85%, II stepena 7, ili 0,77%, VI<sub>1</sub> stepena 6, ili 0,66%, te V stepena 1, ili 0,11%.

U pogledu ukupnog broja novoprijavljenih osoba po prestanku radnog odnosa (474), odnosno njihov stepen stručnog obrazovanja, uočavamo da je najviše osoba III stepena – 197, ili 41,56%, zatim IV stepena 157, ili 33,12%, I stepena 77, ili 16,24%, VI<sub>2</sub> stepena 15, ili 3,16%, VII<sub>2</sub> stepena 12, ili 2,53%, VII<sub>1</sub> stepena 8, ili 1,68%, II stepena 4, ili 0,84%, VI<sub>1</sub> stepena 3, ili 0,63%, te V stepena 1, ili 0,21%.

U pogledu ukupnog broja nezaposlenih osoba učesnika seminara i savjetovanja (1.824), tokom mjeseca **oktobra 2016.** godine, najviše je obavljeno *individualnih savjetovanja* – 1.248, zatim *informativnih seminara* – 512, te *motivacijskih seminara* – 64.

Kvalifikacijska struktura nezaposlenih osoba je takva da je najveći broj III stepena stručne spreme, i to 14.212, ili 36,36%, I stepena 11.973, ili 30,63%, IV stepena 9.751, ili 24,95%, VI<sub>2</sub> stepena 1.005, ili 2,57%, VII<sub>1</sub> stepena 854 ili 2,18%, II stepena 502, ili 1,28%, VII<sub>2</sub> stepena 347, ili 0,88%, VI<sub>1</sub> stepena 252, ili 0,64%, te V stepena 182, ili 0,46%.

Nacionalna struktura nezaposlenih je takva da je od ukupnog broja prijavljenih najviše Bošnjaka, i to 28.623, ili 73,24%, zatim Hrvata 9.767, ili 24,99%, Srba 327, ili 0,83%, 9 Albanaca, 4 Makedonca, 2 Crnogorca, te 346 ostalih.

Po raznim osnovama, s evidencije nezaposlenih, brisano je ukupno 1.228 osobe, od čega najviše zbog **zaposlenja** njih 840, ili 68,40%, dok je zbog **neurednog javljanja** brisano ukupno 193 osobe, ili 15,71%.

Kada govorimo o osobama koje su se zaposlile u mjesecu **oktobru 2016.** godine (ukupno 630), njih 245 zaposleno je kao osobe s III stepenom stručnog obrazovanja, zatim 224 s IV stepenom, 81 s I stepenom, 27 sa VII<sub>1</sub> stepenom, 21 sa VI<sub>2</sub> stepenom, 19 sa VII<sub>2</sub> stepenom, 7 s II stepenom, 5 sa VI<sub>1</sub> stepenom, te 1 s V stepenom stručnog obrazovanja.

Krajem mjeseca **oktobra 2016.** godine na evidenciji nezaposlenih je bilo ukupno 16.029 korisnika **zdravstvene zaštite**, što čini 41,01% od ukupnog broja nezaposlenih osoba. Korisnika **novčane naknade** na dan **31.10.2016.** godine je bilo ukupno 947, ili 2,42% od ukupnog broja nezaposlenih osoba.

Na dan **31.10.2016.** godine na evidenciji nezaposlenih osoba je bilo ukupno 8.885 demobilisanih boraca, članova porodica poginulih ili nestalih boraca odbrambeno oslobodilačkog rata (što je 22,73% od ukupnog broja nezaposlenih), od čega samo demobilisanih boraca 7.741, RVI 490 i članova porodica poginulih boraca 477.

TABELA 1.

**PREGLED AKTIVNOSTI SLUŽBE  
TOKOM MJESECA OKTOBRA 2016. GODINE  
- usporedba s prethodnim mjesecom -**

<b>Pokazatelji</b>	<b>prethodni</b>	<b>izvještajni</b>	<b>povećanje</b>	<b>smanjenje</b>	<b>Indeks</b>
<b>Broj nezaposlenih</b>	39398	39078		320	99,2
Demobilisani borci	7815	7741		74	99,1
Invalidi odbrambeno oslobodilačkog rata	497	490		7	98,6
Ostali invalidi	155	154		1	99,4
Član porodice poginulog	468	477	9		101,9
Broj učenika	33299	32762		537	98,4
Broj studenata	8168	8151		17	99,8
Broj penzionera	44393	44546	153		100,3
<b>Novo prijavljeni ukupno</b>	958	908		50	94,8
Novo prijavljeni po prestanku radog odnosa	424	474	50		111,8
Novo prijavljeni tehnološki višak	184	178		6	96,7
Ostalo	350	256		94	73,1
<b>Brisani sa evidencije ukupno</b>	1398	1228		170	87,8
Brisani zbog zaposlenja	1071	840		231	78,4
Brisani zbog neurednog javljanja	145	193	48		133,1
Ostalo	182	195	13		107,1
<b>Korisnici NN iz radnog odnosa</b>	954	947		7	99,3
Podnesenih zahtjeva za NN	233	227		6	97,4
Podnesenih zahtjeva za prekid NN	205	73		132	35,6
Ukupan novčani iznos NN	377.901,61	348.723,54		29.178,07	92,3
<b>Korisnici ZZ</b>	15951	16029	78		100,5
% ZZ u odnosu na evidenciju nezaposlenih	40,5	41,0	0,5		101,2
Prijava ZZ	547	620	73		113,3
Odjava ZZ	482	542	60		112,4
Pripravnici korisnici ZZ	5	3		2	60,0
Urađeno rješenja za ZZ	998	835		163	83,7
<b>Broj zaposlenih</b>					
Broj zaposlenih po podacima FPU	49883	50121	238		100,5
Broj prijava na Poreznu ispostavu	964	897		67	93,0
Broj odjava na Poreznu ispostavu	544	659	115		121,1
<b>Aktivnosti</b>					
Izvršeno redovnih javljanja	18465	18035		430	97,7
Izvršeno vanrednih javljanja	2389	2454	65		102,7
Izdano uvjerenja	2286	2352	66		102,9
Izdano prelaznica	29	30	1		103,4
Izvršeno posredovanja	620	665	45		107,3
Izdano rješenja o brisanju s evidencije	72	103	31		143,1
Podnijeto zahtjeva za dokup staža	3	3			100,0
Podnijeto zahtjeva za radne dozvole	4	2		2	50,0
Podnijeto zahtjeva za poticajne mjere	8	21	13		262,5
Informativnih seminara /broj učesnika	513	512		1	99,8
Motivacijskih seminara/broj učesnika	55	64	9		116,4
Obuka za teže zapošljive (JOB club)	1	15	14		1500,0
Individualnih savjetovanja	1172	1248	76		106,5
Radionica /broj sudionika	3	3	0	0	100,0
Posjeta i kontakata s poslodavcima	413	443	30		107,3
Posjeta vladinim i nevladinim organizacijama	24	20		4	83,3
Zaposleni nakon savjetodavnog intervjua	555	460		95	82,9
Zaposleni nakon posredovanja u zapošljavanju	99	50		49	50,5

TABELA 2.

**PREGLED STANJA I FLUKTUACIJE NEZAPOSLENIH OSOBA  
TOKOM MJESECA OKTOBRA 2016. GODINE**

BIRO	Stanje 31.12. 2015.	OKTOBAR 2016. GODINE					INDEKS	
		Stanje 30.9. 2016.	Broj novopri- javljenih	Brisani zbog zaposlenja	Brisani ostali razlozi	Stanje 31.10. 2016.	7 : 2	7 : 3
1	2	3	4	5	6	7	8	9
BUGOJNO	6055	5871	135	116	36	5854	96,7	99,7
BUSOVAČA	3140	2950	77	46	46	2935	93,5	99,5
DOBRETIĆI	101	100	2	4	0	98	97,0	98,0
DONJI VAKUF	2922	2814	62	41	20	2815	96,3	100,0
FOJNICA	2118	2028	51	63	8	2008	94,8	99,0
G. VAKUF-USKOPLJE	3064	3027	61	43	15	3030	98,9	100,1
JAJCE	3801	3800	77	53	76	3748	98,6	98,6
KISELJAK	2634	2515	68	61	39	2483	94,3	98,7
KREŠEVO	708	621	12	21	6	606	85,6	97,6
NOVI TRAVNIK	3905	3679	97	68	24	3684	94,3	100,1
TRAVNIK	8084	7779	175	262	64	7628	94,4	98,1
VITEZ	4337	4214	91	75	41	4189	96,6	99,4
<b>UKUPNO Srednjobosanski kanton</b>	<b>40869</b>	<b>39398</b>	<b>908</b>	<b>853</b>	<b>375</b>	<b>39078</b>	<b>95,6</b>	<b>99,2</b>

## GRAFIČKI PRIKAZI NEZAPOSLENIH OSOBA PO ODREĐENIM KRITERIJIMA

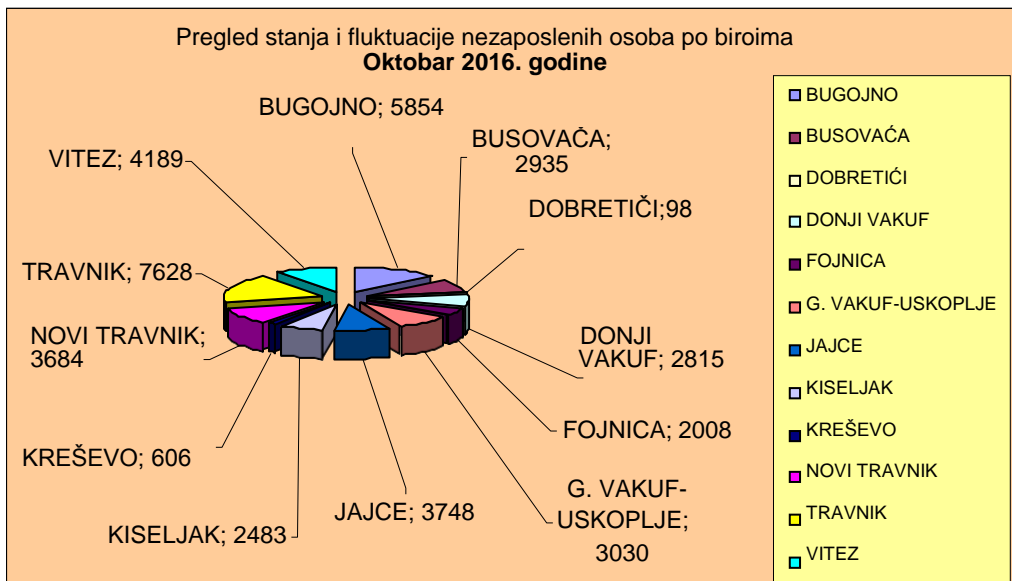
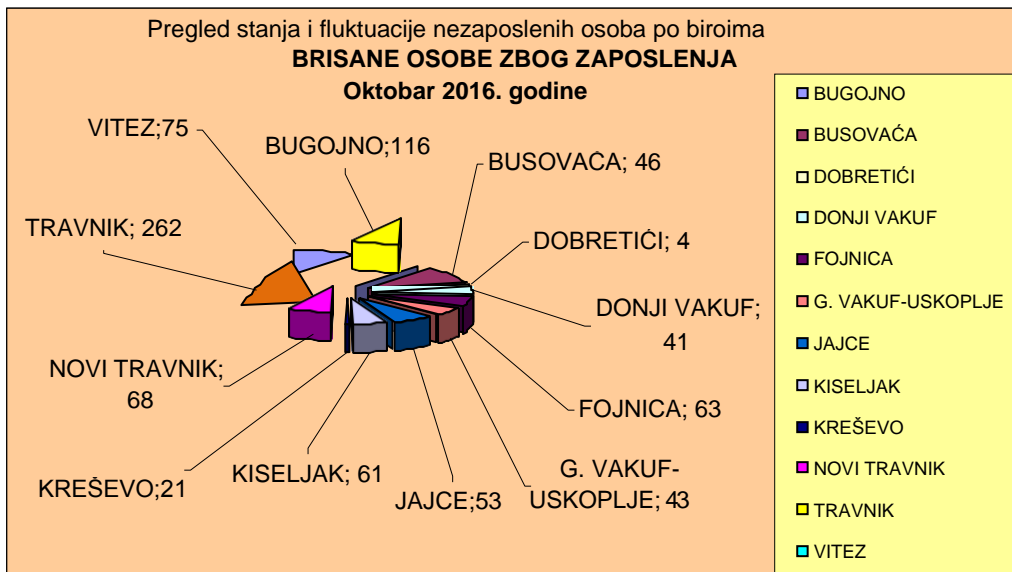



TABELA 3.

**PREGLED BROJA NOVOPRIJAVLJENIH OSOBA NA EVIDENCIJI SLUŽBE  
U MJESECU OKTOBRU 2016. GODINE  
- PO STEPENU STRUČNOG OBRAZOVANJA -**

BIRO	Ukupno	Od toga Žena	PO STEPENU STRUČNOG OBRAZOVANJA									
			1	2	3	4	5	61	62	71	72	8
BUGOJNO	135	65	19	0	56	43	0	1	4	1	11	0
BUSOVAČA	77	33	6	0	33	31	0	0	0	7	0	0
DOBRETIĆI	2	0	0	0	0	2	0	0	0	0	0	0
DONJI VAKUF	62	26	7	0	27	21	0	1	2	4	0	0
FOJNICA	51	33	9	0	14	20	0	0	6	0	2	0
G. VAKUF - USKOPLJE	61	43	16	1	13	20	0	0	3	8	0	0
JAJCE	77	41	13	0	25	30	0	1	5	1	2	0
KISELJAK	68	31	11	1	26	20	0	0	8	0	2	0
KREŠEVO	12	3	0	0	4	4	0	0	4	0	0	0
NOVI TRAVNIK	97	37	19	1	36	28	0	0	7	2	4	0
TRAVNIK	175	78	22	4	53	64	0	2	11	5	14	0
VITEZ	91	41	7	0	35	35	1	1	2	7	3	0
<b>UKUPNO SBK</b>	<b>908</b>	<b>431</b>	<b>129</b>	<b>7</b>	<b>322</b>	<b>318</b>	<b>1</b>	<b>6</b>	<b>52</b>	<b>35</b>	<b>38</b>	<b>0</b>

TABELA 4.

**PREGLED BROJA NOVOPRIJAVLJENIH OSOBA NA EVIDENCIJI SLUŽBE  
PO PRESTANKU RADNOG ODNOSA  
U MJESECU OKTOBRU 2016. GODINE  
- PO STEPENU STRUČNOG OBRAZOVANJA -**

BIRO	Ukupno	Od toga Žena	PO STEPENU STRUČNOG OBRAZOVANJA									
			1	2	3	4	5	61	62	71	72	8
BUGOJNO	80	37	10	0	41	26	0	1	2	0	0	0
BUSOVAČA	31	9	4	0	15	11	0	0	0	1	0	0
DOBRETIĆI	0	0	0	0	0	0	0	0	0	0	0	0
DONJI VAKUF	34	16	5	0	16	11	0	1	1	0	0	0
FOJNICA	6	3	1	0	4	0	0	0	0	0	1	0
G. VAKUF - USKOPLJE	35	25	7	1	12	11	0	0	2	2	0	0
JAJCE	53	26	8	0	20	22	0	0	2	1	0	0
KISELJAK	45	18	9	1	19	13	0	0	2	0	1	0
KREŠEVO	7	2	0	0	4	2	0	0	1	0	0	0
NOVI TRAVNIK	52	19	16	0	18	13	0	0	1	1	3	0
TRAVNIK	114	56	15	2	42	42	0	1	4	1	7	0
VITEZ	17	9	2	0	6	6	1	0	0	2	0	0
<b>UKUPNO SBK</b>	<b>474</b>	<b>220</b>	<b>77</b>	<b>4</b>	<b>197</b>	<b>157</b>	<b>1</b>	<b>3</b>	<b>15</b>	<b>8</b>	<b>12</b>	<b>0</b>



TABELA 5.

**PREGLED BROJA NEZAPOSLENIH OSOBA NA EVIDENCIJI SLUŽBE  
UČESNIKA SEMINARA I SAVJETOVANJA  
TOKOM MJESECA OKTOBRA 2016. GODINE**

BIRO	Ukupno	Informativni seminari	Motivacijski seminari	Individualna savjetovanja
BUGOJNO	172	38	0	134
BUSOVACA	129	7	7	115
DOBRETICI	6	0	0	6
DONJI VAKUF	119	23	0	96
FOJNICA	120	26	6	88
GORNJI VAKUF-USKOPLJE	134	18	0	116
JAJCE	132	15	15	102
KISELJAK	44	18	0	26
KREŠEVO	74	6	6	62
NOVI TRAVNIK	255	36	20	199
TRAVNIK	471	234	10	227
VITEZ	168	91	0	77
<b>UKUPNO SBK</b>	<b>1824</b>	<b>512</b>	<b>64</b>	<b>1248</b>

TABELA 6.

**PREGLED BROJA NEZAPOSLENIH OSOBA NA EVIDENCIJI SLUŽBE  
NA DAN 31.10.2016. GODINE  
- PO NARODNOSTI -**

BIRO	Ukupno	N A R O D N O S T								
		Hrvat	Bošnjak	Srbin	Slove- nac	Alba- nac	Crno- gorac	Make- donac	Židov	Ostali
BUGOJNO	5854	525	5258	51	0	2	0	1	0	17
BUSOVAČA	2935	1120	1788	24	0	0	0	0	0	3
DOBRETIĆI	98	98	0	0	0	0	0	0	0	0
DONJI VAKUF	2815	0	2783	13	0	2	0	0	0	17
FOJNICA	2008	503	1473	11	0	1	1	0	0	19
G.VAKUF - USKOPLJ	3030	653	2366	2	0	0	0	0	0	9
JAJCE	3748	992	2712	40	0	0	0	0	0	4
KISELJAK	2483	1308	1085	33	0	1	1	0	0	55
KREŠEVO	606	455	149	2	0	0	0	0	0	0
NOVI TRAVNIK	3684	1034	2606	34	0	1	0	0	0	9
TRAVNIK	7628	1273	6211	77	0	2	0	2	0	63
VITEZ	4189	1806	2192	40	0	0	0	1	0	150
<b>UKUPNO SBK</b>	<b>39078</b>	<b>9767</b>	<b>28623</b>	<b>327</b>	<b>0</b>	<b>9</b>	<b>2</b>	<b>4</b>	<b>0</b>	<b>346</b>

TABELA 7.

**PREGLED BROJA NEZAPOSLENIH OSOBA NA EVIDENCIJI  
SLUŽBE NA DAN 31.10.2016.GODINE  
- PO STEPENU STRUČNOG OBRAZOVANJA I NARODNOSTI -**

NARODNOST	Ukupno	STEPEN STRUČNOG OBRAZOVANJA									
		1	2	3	4	5	61	62	71	72	8
HRVAT	9767	2100	148	3791	2960	65	81	271	217	134	0
BOŠNJAK	28623	9551	348	10261	6657	110	162	714	617	203	0
SRBIN	327	72	3	107	100	5	9	13	11	7	0
SLOVENAC	0	0	0	0	0	0	0	0	0	0	0
ALBANAC	9	4	1	2	1	0	0	1	0	0	0
CRNOGORAC	2	1	0	0	1	0	0	0	0	0	0
MAKEDONAC	4	0	0	2	1	0	0	1	0	0	0
ŽIDOV	0	0	0	0	0	0	0	0	0	0	0
OSTALI	346	245	2	49	31	2	0	5	9	3	0
<b>UKUPNO SBK</b>	<b>39078</b>	<b>11973</b>	<b>502</b>	<b>14212</b>	<b>9751</b>	<b>182</b>	<b>252</b>	<b>1005</b>	<b>854</b>	<b>347</b>	<b>0</b>

PREGLED NEZAPOSLENIH OSOBA PO STEPENU STRUČNOG OBRAZOVANJA I NARODNOSTI

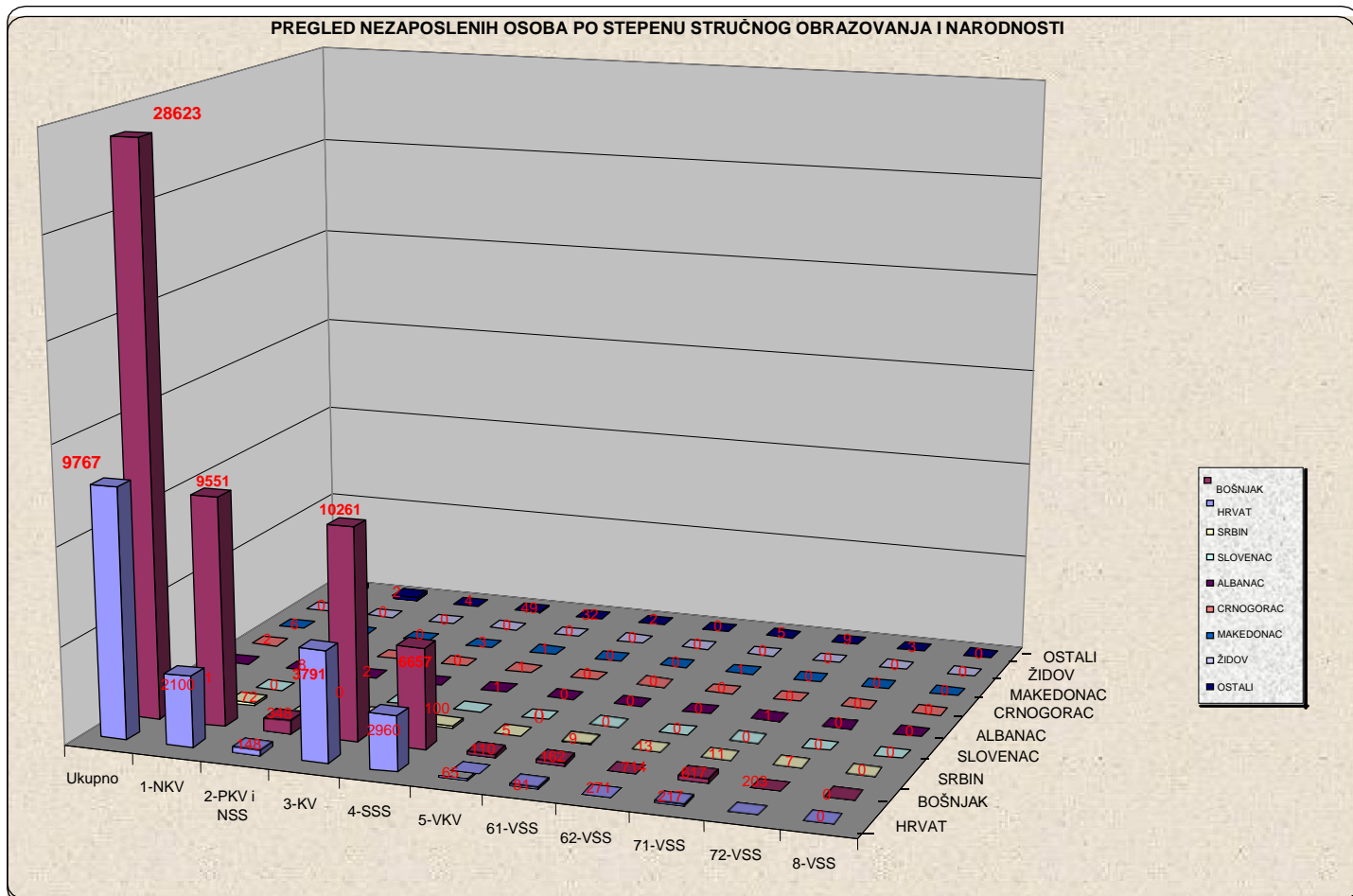


TABELA 8.

**PREGLED BROJA NEZAPOSLENIH OSOBA NA EVIDENCIJI SLUŽBE  
NA DAN 31.10.2016. GODINE  
- PO STEPENU STRUČNOG OBRAZOVANJA -**

BIRO	UKUPNO		STEPEN STRUČNOG OBRAZOVANJA									
			1	2	3	4	5	6 <sub>1</sub>	6 <sub>2</sub>	7 <sub>1</sub>	7 <sub>2</sub>	8
BUGOJNO	5854	svega	1805	20	2373	1253	16	74	78	151	84	0
	2737	žena	865	7	939	692	3	41	47	89	54	0
BUSOVAČA	2935	svega	750	70	1099	861	16	11	33	80	15	0
	1512	žena	383	14	470	563	0	9	14	49	10	0
DOBRETIĆI	98	svega	57	2	24	13	0	1	1	0	0	0
	51	žena	28	2	13	6	0	1	1	0	0	0
DONJI VAKUF	2815	svega	773	14	1163	703	2	22	42	82	14	0
	1184	žena	262	1	438	373	0	12	30	56	12	0
FOJNICA	2008	svega	687	31	628	551	2	5	66	19	19	0
	1091	žena	425	9	250	335	0	2	43	14	13	0
G. VAKUF – USKOPLJE	3030	svega	885	47	1251	655	2	24	73	93	0	0
	1414	žena	352	33	500	409	1	17	42	60	0	0
JAJCE	3748	svega	1178	63	1393	918	14	22	70	61	29	0
	1936	žena	658	32	591	531	1	17	48	41	17	0
KISELJAK	2483	svega	589	31	998	719	8	9	75	25	29	0
	1309	žena	274	14	460	464	1	6	51	17	22	0
KREŠEVO	606	svega	149	1	221	202	1	4	16	6	6	0
	364	žena	95	1	101	147	0	3	9	3	5	0
NOVI TRAVNIK	3684	svega	1150	60	1289	919	54	19	130	35	28	0
	1900	žena	699	36	484	550	1	14	86	14	16	0
TRAVNIK	7628	svega	2881	98	2229	1795	31	38	302	151	103	0
	3365	žena	1340	34	704	931	2	17	168	105	64	0
VITEZ	4189	svega	1069	65	1544	1162	36	23	119	151	20	0
	2263	žena	607	38	698	714	1	16	78	99	12	0
<b>UKUPNO</b>	<b>39078</b>	<b>svega</b>	<b>11973</b>	<b>502</b>	<b>14212</b>	<b>9751</b>	<b>182</b>	<b>252</b>	<b>1005</b>	<b>854</b>	<b>347</b>	<b>0</b>
<b>SBK</b>	<b>19126</b>	<b>žena</b>	<b>5988</b>	<b>221</b>	<b>5648</b>	<b>5715</b>	<b>10</b>	<b>155</b>	<b>617</b>	<b>547</b>	<b>225</b>	<b>0</b>

TABELA 9.

**PREGLED BROJA BRISANIH OSOBA S EVIDENCIJE SLUŽBE  
U MJESECU OKTOBRU 2016. GODINE  
- PO RAZLOZIMA PRESTANKA VOĐENJA EVIDENCIJE -**

BIRO	Ukupno	Žena	RAZLOZI PRESTANKA VOĐENJA EVIDENCIJE										
			0	1	2	3	4	5	6	7	8	9	10
BUGOJNO	152	75	0	115	1	4	5	0	0	22	0	5	0
BUSOVAČA	92	35	0	44	2	3	3	0	0	23	0	16	1
DOBRETIĆI	4	2	0	4	0	0	0	0	0	0	0	0	0
DONJI VAKUF	61	16	0	40	1	2	2	0	0	13	0	2	1
FOJNICA	71	30	0	63	0	1	3	0	0	0	0	3	1
G.VAKUF - USKOPLJE	58	21	0	43	0	0	6	0	0	3	0	5	1
JAJCE	129	50	0	53	0	1	3	0	0	51	0	21	0
KISELJAK	100	45	0	61	0	2	1	0	0	27	0	9	0
KREŠEVO	27	13	0	21	0	0	3	0	0	2	0	1	0
NOVI TRAVNIK	92	41	0	67	1	1	2	2	0	10	0	8	1
TRAVNIK	326	119	0	258	4	6	22	3	0	16	0	16	1
VITEZ	116	52	0	71	4	4	6	1	0	26	1	2	1
<b>UKUPNO SBK</b>	<b>1228</b>	<b>499</b>	<b>0</b>	<b>840</b>	<b>13</b>	<b>24</b>	<b>56</b>	<b>6</b>	<b>0</b>	<b>193</b>	<b>1</b>	<b>88</b>	<b>7</b>

## LEGENDA:

0 – ostali razlozi

1 – zaposlenje

2 – bavljenje privatnom djelatnošću

3 – uključenje u redovno školovanje

4 – stjecanje uvjeta za penziju

5 – stjecanje trajne nesposobnosti za rad

6 – odlazak na odsluženje vojnog roka

7 – odustajanje od traženja zaposlenja ( neuredno javljanje )

8 – izdržavanje kazne zatvora duže od 6 mjeseci

9 – preseljenje na područje druge općine

10 – smrt

TABELA 10.

**PREGLED BROJA OSOBA KOJE SU SE ZAPOSILE  
U MJESECU OKTOBRU 2016. GODINE  
- UKUPNO PO STEPENU STRUČNOG OBRAZOVANJA -**

BIRO	Ukupno	Od toga žena	PO STEPENU STRUČNOG OBRAZOVANJA										
			1	2	3	4	5	61	62	71	72	8	
BUGOJNO	87	41	8	0	33	37	0	1	1	5	2	0	
BUSOVAČA	44	13	4	1	16	16	0	0	1	6	0	0	
DOBRETIĆI	4	2	3	0	1	0	0	0	0	0	0	0	
DONJI VAKUF	40	10	7	0	15	15	0	0	1	2	0	0	
FOJNICA	48	21	5	1	13	24	0	1	3	1	0	0	
G.VAKUF - USKOPLJE	34	11	1	0	19	10	0	1	0	3	0	0	
JAJCE	53	12	10	1	22	18	0	1	0	0	1	0	
KISELJAK	53	27	5	1	20	16	0	0	2	3	6	0	
KREŠEVO	17	9	1	1	6	7	0	0	2	0	0	0	
NOVI TRAVNIK	65	28	8	0	28	23	0	0	3	3	0	0	
TRAVNIK	184	57	29	2	72	58	1	1	7	4	10	0	
VITEZ	1	0	0	0	0	0	0	0	1	0	0	0	
<b>UKUPNO SBK</b>	<b>630</b>	<b>231</b>	<b>81</b>	<b>7</b>	<b>245</b>	<b>224</b>	<b>1</b>	<b>5</b>	<b>21</b>	<b>27</b>	<b>19</b>	<b>0</b>	

TABELA 11.

**PREGLED BROJA KORISNIKA ZDRAVSTVENE ZAŠTITE I NOVČANE NAKNADE  
NA EVIDENCIJI SLUŽBE NA DAN 31.10.2016. GODINE**

BIRO	BROJ NEZAPOSLENIH OSOBA NA DAN 31.10.2016.	BROJ KORISNIKA ZDRAVSTVENE ZAŠTITE				BROJ KORISNIKA NOVČANE NAKNADE			
	Ukupno	Hrvat	Bošnjak	Ostali	Ukupno	Hrvat	Bošnjak	Ostali	Ukupno
BUGOJNO	5854	138	1919	28	2085	6	89	1	96
BUSOVAČA	2935	559	865	11	1435	23	26	1	50
DOBRETIĆI	98	26	0	0	26	1	0	0	1
DONJI VAKUF	2815	0	1084	4	1088	0	43	0	43
FOJNICA	2008	158	567	10	735	10	29	0	39
G.VAKUF - USKOPLJE	3030	217	987	6	1210	10	33	1	44
JAJCE	3748	504	1226	26	1756	37	49	4	90
KISELJAK	2483	486	514	33	1033	53	30	1	84
KREŠEVO	606	203	66	1	270	17	1	0	18
NOVI TRAVNIK	3684	510	1284	23	1817	26	56	3	85
TRAVNIK	7628	526	2371	58	2955	56	238	5	299
VITEZ	4189	720	827	72	1619	53	44	1	98
<b>UKUPNO SBK</b>	<b>39078</b>	<b>4047</b>	<b>11710</b>	<b>272</b>	<b>16029</b>	<b>292</b>	<b>638</b>	<b>17</b>	<b>947</b>

TABELA 12.

**PREGLED BROJA NEZAPOSLENIH DEMOBILISANIH BORACA,  
ČLANOVA PORODICA POGINULIH ILI NESTALIH BORACA  
ODBRAMBENO OSLOBODILAČKOG RATA I DR.  
NA DAN 31.10.2016. GODINE**

BIRO	Ukupno	Demobilisani borci	Član porodice		Ratni vojni invalidi	Invalidi civilne žrtve rata	Ostali invalidi
			Poginulog	Nestalog			
BUGOJNO	1395	1278	34	1	65	1	16
BUSOVAČA	867	755	56	1	40	2	13
DOBRETIĆI	23	16	0	0	5	0	2
DONJI VAKUF	633	589	13	0	25	1	5
FOJNICA	386	334	16	0	29	3	4
G.VAKUF-USKOPLJE	906	734	80	0	70	3	19
JAJCE	632	568	15	0	31	3	15
KISELJAK	536	483	19	0	26	0	8
KREŠEVO	73	62	3	0	6	1	1
NOVI TRAVNIK	813	648	80	1	53	1	30
TRAVNIK	1789	1604	86	0	75	4	20
VITEZ	832	670	75	1	65	0	21
<b>UKUPNO SBK</b>	<b>8885</b>	<b>7741</b>	<b>477</b>	<b>4</b>	<b>490</b>	<b>19</b>	<b>154</b>

**PREGLED ODNOSA REGISTROVANIH ZAPOSLENIH/NEZAPOSLENIH U SBK NA DAN 31.10.2016. GODINE  
- USPOREDBA S prethodnim mjesecom -**

BIRO	Broj stanovnika po popisu iz 1991. god.	Broj registrovanog radno neaktivnog stanovništva (31.10.2016.)				Broj registrovanih radno sposobnih			Broj zaposlenih po evidenciji F PU			% zaposlenih od reg. rad. sposobnih	Broj nezaposlenih po evidenciji Službe			Stopa nezaposlenosti	
		Studenti	Učenici	Penzioneri	Ukupno (3+4+5)	30.9.2016.	31.10.2016.	INDEX 8/7	30.9.2016.	31.10.2016.	INDEX 11/10		30.9.2016.	31.10.2016.	INDEX 15/14	30.9.2016.	31.10.2016.
1	2	3	4	5	6	7	8	9	10	11	12	13	14	15	16	17	18
BUGOJNO	46889	693	4108	5062	9863	11614	11599	99,9	5743	5745	100,0	49,5	5871	5854	99,7	50,6	50,5
BUSOVAČA	18879	175	2274	2640	5089	5894	5878	99,7	2944	2943	100,0	50,1	2950	2935	99,5	50,1	49,9
DOBRETIĆI	2150	3	18	20	41	162	159	98,1	62	61	98,4	38,4	100	98	98,0	61,7	61,6
DONJI VAKUF	24544	210	1720	1960	3890	5261	5250	99,8	2447	2435	99,5	46,4	2814	2815	100,0	53,5	53,6
FOJNICA	16296	200	1220	2522	3942	4648	4664	100,3	2620	2656	101,4	56,9	2028	2008	99,0	43,6	43,1
GORNJI VAKUF – USKOPLJE	25181	400	2397	2598	5395	6183	6189	100,1	3156	3159	100,1	51,0	3027	3030	100,1	49,0	49,0
JAJCE	45007	520	2871	3100	6491	7536	7499	99,5	3736	3751	100,4	50,0	3800	3748	98,6	50,4	50,0
KISELJAK	24164	270	2926	3245	6441	6866	6863	100,0	4351	4380	100,7	63,8	2515	2483	98,7	36,6	36,2
KREŠEVO	6731	143	617	985	1745	1852	1850	99,9	1231	1244	101,1	67,2	621	606	97,6	33,5	32,8
NOVI TRAVNIK	30713	205	2897	4000	7102	8791	8844	100,6	5112	5160	100,9	58,3	3679	3684	100,1	41,8	41,7
TRAVNIK	70747	4813	8441	13713	26967	20141	20075	99,7	12362	12447	100,7	62,0	7779	7628	98,1	38,6	38,0
VITEZ	27859	519	3273	4701	8493	10333	10329	100,0	6119	6140	100,3	59,4	4214	4189	99,4	40,8	40,6
<b>UKUPNO SBK</b>	<b>339160</b>	<b>8151</b>	<b>32762</b>	<b>44546</b>	<b>85459</b>	<b>89281</b>	<b>89199</b>	<b>99,9</b>	<b>49883</b>	<b>50121</b>	<b>100,5</b>	<b>53,8</b>	<b>39398</b>	<b>39078</b>	<b>99,2</b>	<b>44,1</b>	<b>46,2</b>

## ADRESAR :

Naziv	Telefon - Fax	Adresa	Šef Biroa
BUGOJNO	030/251235	Nugle II – 15 70230 Bugojno	Branka Smajlović
BUSOVAČA	030/732094	Nikola Šubić Zrinski bb 72260 Busovača	Marica Akrap
DOBRETIĆI	030/641194	Dobretići bb 70210 Dobretići	Srećko Idžanović
DONJI VAKUF	030/260856	Omladinska bb 70220 Donji Vakuf	Enes Škandro
FOJNICA	030/544401 030/544402	Hadrovići 10 71270 Fojnica	Bibija Dedić
GORNJI VAKUF - USKOPLJE	030/494158	Gradska bb 70280 G.Vakuf-Uskoplje	Amir Filipović
JAJCE	030/654195 030/654196	Zagrebačka bb 70101 Jajce	Vesna Ljubičić
KISELJAK	030/879579	Ban Josip Jelačić bb 71240 Kiseljak	Pero Madžar
KREŠEVO	030/806522	Fra Grge Martića 120 71260 Kreševo	Veselinka Šimundić
NOVI TRAVNIK	030/542626	Mehmeda Spahe 13 72290 Novi Travnik	Ekrem Hajrić
TRAVNIK	030/708872 030/708873 030/562006 030/540261	Tvornička bb Nova Bila 72276 Nova Bila Rudnik - Bila Mehmed Paše Kukavice 13 72270 Travnik	Nermina Hadžiabdić
VITEZ	030/712479	Stjepana Radića bb 72250 Vitez	Marija Krišto

## ZAJEDNIČKA SLUŽBA

### URED TRAVNIK

Ul. Hadži Ali bega Hasanpašića bb  
72270 TRAVNIK

tel.: 030/518764 (INFO-centrala), fax: 030/511090, tel.: 030/511942 (evidencije i statistika), 030/501843 (računovodstvo),  
030/540566 (pravna služba), 030/540546 (aktivna politika zapošljavanja), 030/540556 (kadrovska služba), direktor  
030/518764, zamjenik direktora 030/512185

E-mail adresa: [v.busatlic@szzksbsbk.com.ba](mailto:v.busatlic@szzksbsbk.com.ba) (finansije)

E-mail adresa: [info@szzksbsbk.com.ba](mailto:info@szzksbsbk.com.ba) (statistika, posredovanje u zapošljavanju i informiranje)

E-mail adresa: [i.matkovic@szzksbsbk.com.ba](mailto:i.matkovic@szzksbsbk.com.ba) (aktivna politika zapošljavanja)

E-mail adresa: [e.velte@szzksbsbk.com.ba](mailto:e.velte@szzksbsbk.com.ba) (pravno odjeljenje)

Web stranica Službe za zapošljavanje SBK : [www.szzksbsbk.com.ba](http://www.szzksbsbk.com.ba)

Transakcijski račun 1542602004934502 kod INTESA SANPAOLO BANKE Poslovnica Travnik

Depozitni račun 3380002210028187 kod UNICREDIT BANK

Identifikacijski broj : 4236131660004



# POLITIKA KVALITETE

---

*\* NAŠA POLITIKA KVALITETE JE DA POSLOVNI PROCESI BUDU USMJERENI NA STJECANJE POVJERENJA I ZADOVOLJSTVA SVIH ZAINTERESIRANIH STRANA*

*\* NAŠ RAD SE TEMELJI NA ZAKONITOM, NEDISKRIMINIRAJUĆEM, STRUČNOM I UČINKOVITOM PROVOĐENJU SVIH POSLOVNIH AKTIVNOSTI*

*Našu Politiku kvalitete ćemo ostvariti:*

- *Primjenom principa stalnih poboljšanja poslovanja i zahtjeva sustava upravljanja kvalitetom*
- *Stalnim stručnim usavršavanjem naših zaposlenika*
- *Primjenom suvremene informatičke potpore i ostalih izvora*

