

SLUŽBA ZA ZAPOŠLJAVANJE  
SREDNJOBOSANSKI KANTON  
KANTON SREDIŠNJA BOSNA  
TRAVNIK



SLUŽBA ZA ZAPOŠLJAVANJE  
KANTON SREDIŠNJA BOSNA  
SREDNJOBOSANSKI KANTON  
TRAVNIK

# ***BILTEN***

za mjesec MAJ 2016.



Travnik, juni 2016. godine

**SLUŽBA ZA ZAPOŠLJAVANJE  
SREDNJOBOSANSKI KANTON  
KANTON SREDIŠNJA BOSNA  
TRAVNIK**

**Broj : 6**

**Godina : XV**

**IZDAVAČ :**

**SLUŽBA ZA ZAPOŠLJAVANJE  
SBK/KSB  
TRAVNIK**

**Priprema i obrada : Miroslav Stapić  
Vernes Vinčević  
Selver Zukić  
Ivana Rajić-Mišković**

**UREDNIK :**

**Josip Tolo**

**ZA IZDAVAČA :**

**Željko Lončar**

# SADRŽAJ

## STATISTIČKI DIO

### UVODNE NAPOMENE

- TABELA 1. – Pregled aktivnosti Službe tokom mjeseca **maja 2016.** godine
- TABELA 2. – Pregled stanja i fluktuacije nezaposlenih osoba tokom mjeseca **maja 2016.** godine
- TABELA 3. – Pregled broja novoprijavljenih osoba na evidenciji Službe u mjesecu **maju 2016.** godine – po stepenu stručnog obrazovanja
- TABELA 4. – Pregled broja novoprijavljenih osoba na evidenciji Službe po prestanku radnog odnosa, u mjesecu **maju 2016.** godine po stepenu stručnog obrazovanja
- TABELA 5. – Pregled broja nezaposlenih osoba na evidenciji Službe učesnika seminara i savjetovanja tokom mjeseca **maja 2016.** godine
- TABELA 6. – Pregled broja nezaposlenih osoba na evidenciji Službe na dan **31.5.2016.** godine – po narodnosti
- TABELA 7. – Pregled broja nezaposlenih osoba na evidenciji Službe na dan **31.5.2016.** godine – po stepenu stručnog obrazovanja i narodnosti
- TABELA 8. – Pregled broja nezaposlenih osoba na evidenciji Službe na dan **31.5.2016.** godine – po stepenu stručnog obrazovanja
- TABELA 9. – Pregled broja brisanih osoba s evidencije Službe u mjesecu **maju 2016.** godine – po razlozima prestanka vođenja evidencije
- TABELA 10. – Pregled broja osoba koje su se zaposlile u mjesecu **maju 2016.** godine - ukupno po stepenu stručnog obrazovanja
- TABELA 11. – Pregled broja korisnika zdravstvene zaštite i novčane naknade na evidenciji Službe na dan **31.5.2016.** godine
- TABELA 12. – Pregled broja nezaposlenih demobilisanih boraca, članova porodica poginulih ili nestalih boraca odbrambeno oslobodilačkog rata i dr. na dan **31.5.2016.** godine
- TABELA 13. – Pregled odnosa registrovanih zaposlenih/nezaposlenih u SBK na dan **31.5.2016.** godine

## STATISTIČKI DIO

### UVODNE NAPOMENE

Krajem mjeseca **maja 2016.** godine na evidenciji Službe za zapošljavanje Srednjobosanskog kantona bilo je evidentirano ukupno 39.197 osoba, što je u usporedbi sa stanjem kraja mjeseca **aprila 2016.** godine smanjenje za 426, ili 1,08%.

U pogledu ukupnog broja novo prijavljenih osoba (636), odnosno njihov stepen stručnog obrazovanja, uočavamo da je najviše osoba III stepena – 234, ili 36,79%, zatim IV stepena 188, ili 29,55%, I stepena 138, ili 21,69%, VII<sub>1</sub> stepena 30, ili 4,71%, VI<sub>2</sub> stepena 21, ili 3,30%, VII<sub>2</sub> stepena 16, ili 2,51%, II stepena 5, ili 0,78%, VI<sub>1</sub> stepena 2, ili 0,31%, te V stepena 2, ili 0,31%.

U pogledu ukupnog broja novoprijavljenih osoba po prestanku radnog odnosa (383), odnosno njihov stepen stručnog obrazovanja, uočavamo da je najviše osoba III stepena – 153, ili 39,94%, zatim IV stepena 120, ili 31,33%, I stepena 80, ili 20,88%, VII<sub>2</sub> stepena 13, ili 3,39%, VII<sub>1</sub> stepena 7, ili 1,82%, VI<sub>2</sub> stepena 6, ili 1,56%, II stepena 2, ili 0,52%, VI<sub>1</sub> stepena 1, ili 0,26%, te V stepena 1, ili 0,26%.

U pogledu ukupnog broja nezaposlenih osoba učesnika seminara i savjetovanja (1.458), tokom mjeseca **maja 2016.** godine, najviše je obavljeno *individualnih savjetovanja* – 973, zatim *informativnih seminara* – 428, te *motivacijskih seminara* - 57.

Kvalifikacijska struktura nezaposlenih osoba je takva da je najveći broj III stepena stručne spreme, i to 14.328, ili 36,55%, I stepena 12.278, ili 31,32%, IV stepena 9.430, ili 24,05%, VI<sub>2</sub> stepena 1.001, ili 2,55%, VII<sub>1</sub> stepena 859 ili 2,19%, II stepena 512, ili 1,30%, VII<sub>2</sub> stepena 316, ili 0,83%, VI<sub>1</sub> stepena 277, ili 0,70%, te V stepena 196, ili 0,50%.

Nacionalna struktura nezaposlenih je takva da je od ukupnog broja prijavljenih najviše Bošnjaka, i to 28.617, ili 73,00%, zatim Hrvata 9.881, ili 25,20%, Srba 346, ili 0,88%, 8 Albanaca, 4 Makedonca, 2 Crnogorca, 1 Slovenac, te 338 ostalih.

Po raznim osnovama, s evidencije nezaposlenih, brisano je ukupno 1.062 osobe, od čega najviše zbog **zaposlenja** njih 807, ili 75,98%, dok je zbog **neurednog javljanja** brisano ukupno 114 osoba, ili 10,73%.

Kada govorimo o osobama koje su se zaposlile u mjesecu **maju 2016.** godine (ukupno 626), njih 274 uposlano je kao osobe s III stepenom stručnog obrazovanja, zatim 207 s IV stepenom, 96 s I stepenom, 19 sa VI<sub>2</sub> stepenom, 16 sa VII<sub>1</sub> stepenom, 8 sa VII<sub>2</sub> stepenom, 3 s II stepenom, 2 sa VI<sub>1</sub> stepenom, te 1 s V stepenom stručnog obrazovanja.

Krajem mjeseca **maja 2016.** godine na evidenciji nezaposlenih je bilo ukupno 16.299 korisnika **zdravstvene zaštite**, što čini 41,58% od ukupnog broja nezaposlenih osoba. Korisnika **novčane naknade** na dan **31.5.2016.** godine je bilo ukupno 924, ili 2,35% od ukupnog broja nezaposlenih osoba.

Na dan **31.5.2016.** godine na evidenciji nezaposlenih osoba je bilo ukupno 9.249 demobilisanih boraca, članova porodica poginulih ili nestalih boraca odbrambeno oslobodilačkog rata (što je 23,59% od ukupnog broja nezaposlenih), od čega samo demobilisanih boraca 8.075, RVI 502 i članova porodica poginulih boraca 493.

TABELA 1.

**PREGLED AKTIVNOSTI SLUŽBE  
TOKOM MJESECA MAJA 2016. GODINE  
- usporedba s prethodnim mjesecom -**

<b>Pokazatelji</b>	<b>prethodni</b>	<b>izvještajni</b>	<b>povećanje</b>	<b>smanjenje</b>	<b>Indeks</b>
<b>Broj nezaposlenih</b>	39623	39197		426	98,9
Demobilisani borci	8148	8075		73	99,1
Invalidi odbrambeno oslobodilačkog rata	509	502		7	98,6
Ostali invalidi	156	154		2	98,7
Član porodice poginulog	497	493		4	99,2
Broj učenika	33930	33587		343	99,0
Broj studenata	8084	8078		6	99,9
Broj penzionera	43166	43633	467		101,1
<b>Novo prijavljeni ukupno</b>	750	636		114	84,8
Novo prijavljeni po prestanku radog odnosa	470	383		87	81,5
Novo prijavljeni tehnološki višak	146	136		10	93,2
Ostalo	134	117		17	87,3
<b>Brisani sa evidencije ukupno</b>	1289	1062		227	82,4
Brisani zbog zaposlenja	1033	807		226	78,1
Brisani zbog neurednog javljanja	100	115	15		115,0
Ostalo	156	140		16	89,7
<b>Korisnici NN iz radnog odnosa</b>	898	924	26		102,9
Podnesenih zahtjeva za NN	271	211		60	77,9
Podnesenih zahtjeva za prekid NN	58	32		26	55,2
Ukupan novčani iznos NN	303.673,41	339.475,59	35.802,18		111,8
<b>Korisnici ZZ</b>	16550	16299		251	98,5
% ZZ u odnosu na evidenciju nezaposlenih	41,7	41,6		0,1	99,8
Prijava ZZ	355	329		26	92,7
Odjava ZZ	691	580		111	83,9
Pripravnici korisnici ZZ	12	7		5	58,3
Urađeno rješenja za ZZ	566	557		9	98,4
<b>Broj zaposlenih</b>					
Broj zaposlenih po podacima FPU	48942	49177	235		100,5
Broj prijava na Poreznu ispostavu	1043	717		326	68,7
Broj odjava na Poreznu ispostavu	475	482	7		101,5
<b>Aktivnosti</b>					
Izvršeno redovnih javljanja	18964	18808		156	99,2
Izvršeno vanrednih javljanja	2459	2765	306		112,4
Izdano uvjerenja	2330	1745		585	74,9
Izdano prelaznica	35	28		7	80,0
Izvršeno posredovanja	508	636	128		125,2
Izdano rješenja o brisanju s evidencije	60	91	31		151,7
Podnijeto zahtjeva za dokup staža	4	5	1		125,0
Podnijeto zahtjeva za radne dozvole	3	2		1	66,7
Podnijeto zahtjeva za poticajne mjere	19	6		13	31,6
Informativnih seminara /broj učesnika	365	428	63		117,3
Motivacijskih seminara/broj učesnika	37	57	20		154,1
Obuka za teže zapošljive (JOB club)	8	22	14		275,0
Individualnih savjetovanja	1021	973		48	95,3
Radionica /broj učesnika	3	9	6		300,0
Posjeta i kontakata s poslodavcima	419	379		40	90,5
Posjeta vladinim i nevladinim organizacijama	37	37			100,0
Zaposleni nakon savjetodavnog intervjua	639	426		213	66,7
Zaposleni nakon posredovanja u zapošljavanju	129	65		64	50,4

TABELA 2.

**PREGLED STANJA I FLUKTUACIJE NEZAPOSLENIH OSOBA  
TOKOM MJESECA MAJA 2016. GODINE**

BIRO	Stanje 31.12. 2015.	MAJ 2016. GODINE					INDEKS	
		Stanje 30.4. 2016.	Broj novopri- javljenih	Brisani zbog zaposlenja	Brisani ostali razlozi	Stanje 31.5. 2016.	7 : 2	7 : 3
1	2	3	4	5	6	7	8	9
BUGOJNO	6055	5978	73	115	29	5907	97,6	98,8
BUSOVAČA	3140	2956	26	55	21	2906	92,5	98,3
DOBRETIĆI	101	106	4	5	0	105	104,0	99,1
DONJI VAKUF	2922	2806	46	72	24	2756	94,3	98,2
FOJNICA	2118	2063	35	39	6	2053	96,9	99,5
G. VAKUF - USKOPLJE	3064	3036	36	78	13	2981	97,3	98,2
JAJCE	3801	3747	61	48	7	3753	98,7	100,2
KISELJAK	2634	2531	38	36	24	2509	95,3	99,1
KREŠEVO	708	682	9	13	8	670	94,6	98,2
NOVI TRAVNIK	3905	3746	66	86	19	3707	94,9	99,0
TRAVNIK	8084	7758	164	158	73	7691	95,1	99,1
VITEZ	4337	4214	78	102	31	4159	95,9	98,7
<b>UKUPNO Srednjobosanski kanton</b>	<b>40869</b>	<b>39623</b>	<b>636</b>	<b>807</b>	<b>255</b>	<b>39197</b>	<b>95,9</b>	<b>98,9</b>

## GRAFIČKI PRIKAZI NEZAPOSLENIH OSOBA PO ODREĐENIM KRITERIJIMA

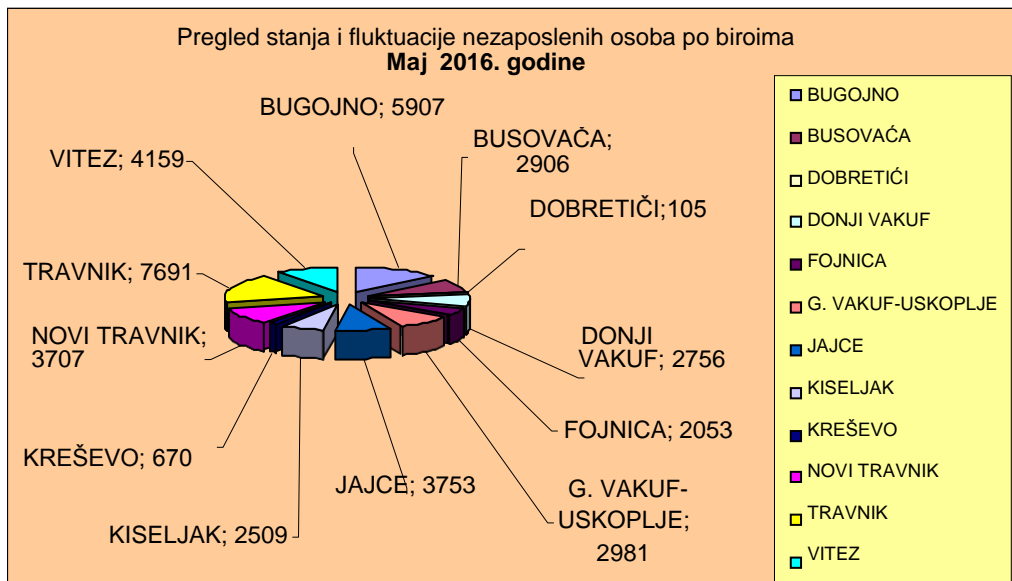
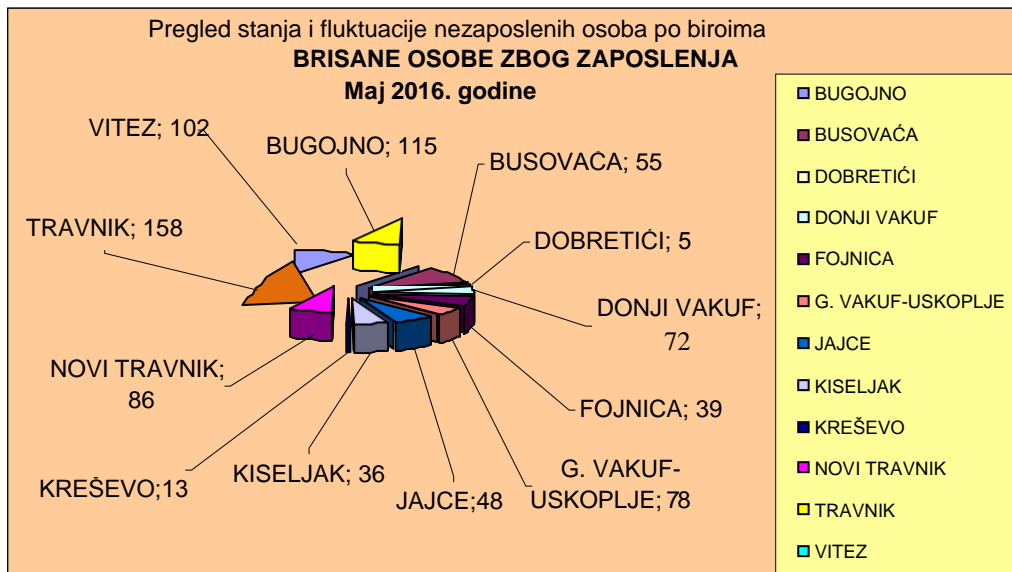
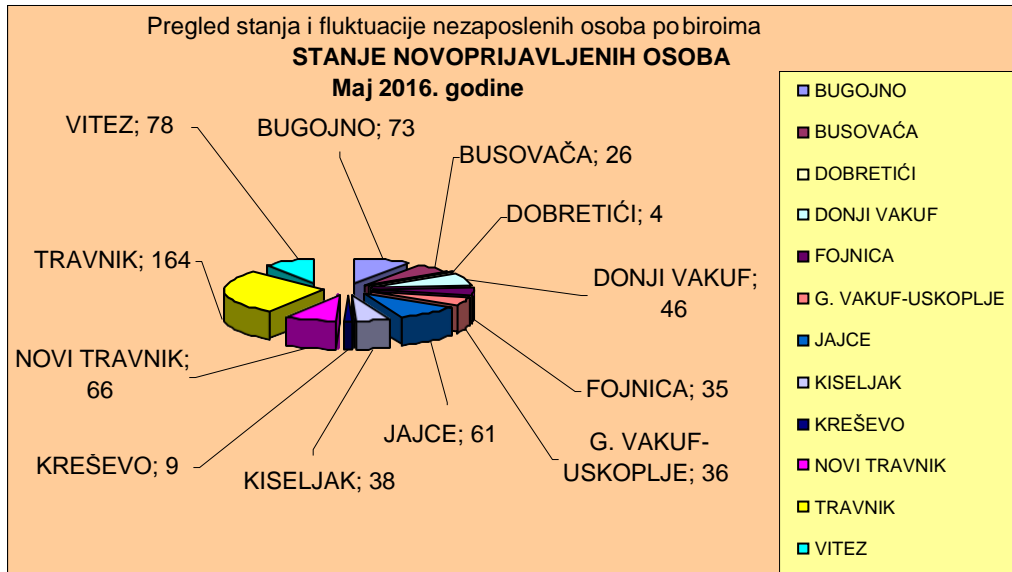


TABELA 3.

**PREGLED BROJA NOVOPRIJAVLJENIH OSOBA NA EVIDENCIJI SLUŽBE  
U MJESECU MAJU 2016. GODINE  
- PO STEPENU STRUČNOG OBRAZOVANJA -**

BIRO	Ukupno	Od toga Žena	PO STEPENU STRUČNOG OBRAZOVANJA									
			1	2	3	4	5	61	62	71	72	8
BUGOJNO	73	26	14	0	25	26	0	1	0	5	2	0
BUSOVAČA	26	8	5	0	5	11	1	0	0	1	3	0
DOBRETIĆI	4	1	2	0	2	0	0	0	0	0	0	0
DONJI VAKUF	46	28	9	0	19	13	0	0	1	4	0	0
FOJNICA	35	14	4	1	13	12	0	0	2	2	1	0
G. VAKUF - USKOPLJE	36	15	7	0	13	9	1	0	1	5	0	0
JAJCE	61	22	12	0	25	13	0	0	6	3	2	0
KISELJAK	38	20	6	0	16	10	0	0	4	2	0	0
KREŠEVO	9	7	1	0	1	7	0	0	0	0	0	0
NOVI TRAVNIK	66	30	16	0	29	16	0	0	3	0	2	0
TRAVNIK	164	64	50	2	53	46	0	1	1	5	6	0
VITEZ	78	42	12	2	33	25	0	0	3	3	0	0
<b>UKUPNO SBK</b>	<b>636</b>	<b>277</b>	<b>138</b>	<b>5</b>	<b>234</b>	<b>188</b>	<b>2</b>	<b>2</b>	<b>21</b>	<b>30</b>	<b>16</b>	<b>0</b>

TABELA 4.

**PREGLED BROJA NOVOPRIJAVLJENIH OSOBA NA EVIDENCIJI SLUŽBE  
PO PRESTANKU RADNOG ODNOSA  
U MJESECU MAJU 2016. GODINE  
- PO STEPENU STRUČNOG OBRAZOVANJA -**

BIRO	Ukupno	Od toga Žena	PO STEPENU STRUČNOG OBRAZOVANJA									
			1	2	3	4	5	61	62	71	72	8
BUGOJNO	49	17	9	0	18	17	0	0	0	0	5	0
BUSOVAČA	15	4	3	0	3	7	1	0	0	0	1	0
DOBRETIĆI	4	1	2	0	2	0	0	0	0	0	0	0
DONJI VAKUF	36	21	6	0	17	11	0	0	0	2	0	0
FOJNICA	7	2	0	0	5	2	0	0	0	0	0	0
G. VAKUF - USKOPLJE	19	6	4	0	6	7	0	0	1	1	0	0
JAJCE	35	6	8	0	18	7	0	0	0	1	1	0
KISELJAK	28	13	5	0	13	8	0	0	2	0	0	0
KREŠEVO	8	6	1	0	1	6	0	0	0	0	0	0
NOVI TRAVNIK	39	19	6	0	20	11	0	0	1	0	1	0
TRAVNIK	126	52	35	1	41	40	0	1	1	2	5	0
VITEZ	17	9	1	1	9	4	0	0	1	1	0	0
<b>UKUPNO SBK</b>	<b>383</b>	<b>156</b>	<b>80</b>	<b>2</b>	<b>153</b>	<b>120</b>	<b>1</b>	<b>1</b>	<b>6</b>	<b>7</b>	<b>13</b>	<b>0</b>



TABELA 5.

**PREGLED BROJA NEZAPOSLENIH OSOBA NA EVIDENCIJI SLUŽBE  
UČESNIKA SEMINARA I SAVJETOVANJA  
TOKOM MJESECA MAJA 2016. GODINE**

BIRO	Ukupno	Informativni seminari	Motivacijski seminari	Individualna savjetovanja
BUGOJNO	126	34	0	92
BUSOVACA	83	7	7	69
DOBRETICI	6	0	0	6
DONJI VAKUF	108	18	9	81
FOJNICA	65	7	0	58
GORNJI VAKUF - USKOPLJE	138	26	0	112
JAJCE	90	25	15	50
KISELJAK	44	18	0	26
KRESEVO	60	7	6	47
NOVI TRAVNIK	200	35	10	155
TRAVNIK	394	174	10	210
VITEZ	144	77	0	67
<b>UKUPNO SBK</b>	<b>1458</b>	<b>428</b>	<b>57</b>	<b>973</b>

TABELA 6.

**PREGLED BROJA NEZAPOSLENIH OSOBA NA EVIDENCIJI SLUŽBE  
NA DAN 31.5.2016. GODINE  
- PO NARODNOSTI -**

BIRO	Ukupno	N A R O D N O S T								
		Hrvat	Bošnjak	Srbin	Slove- nac	Alba- nac	Crno- gorac	Make- donac	Židov	Ostali
BUGOJNO	5907	535	5299	53	0	1	0	1	0	18
BUSOVAČA	2906	1141	1735	25	0	0	0	0	0	5
DOBRETIĆI	105	105	0	0	0	0	0	0	0	0
DONJI VAKUF	2756	0	2724	14	0	2	0	0	0	16
FOJNICA	2053	511	1512	11	0	1	1	0	0	17
G.VAKUF- USKOPLJE	2981	614	2357	1	0	0	0	0	0	9
JAJCE	3753	985	2717	47	0	0	0	0	0	4
KISELJAK	2509	1333	1087	34	0	1	1	0	0	53
KREŠEVO	670	522	144	3	0	0	0	1	0	0
NOVI TRAVNIK	3707	1060	2603	34	0	1	0	0	0	9
TRAVNIK	7691	1294	6254	79	1	1	0	2	0	60
VITEZ	4159	1781	2185	45	0	1	0	0	0	147
<b>UKUPNO SBK</b>	<b>39197</b>	<b>9881</b>	<b>28617</b>	<b>346</b>	<b>1</b>	<b>8</b>	<b>2</b>	<b>4</b>	<b>0</b>	<b>338</b>

TABELA 7.

**PREGLED BROJA NEZAPOSLENIH OSOBA NA EVIDENCIJI  
SLUŽBE NA DAN 31.5.2016.GODINE  
- PO STEPENU STRUČNOG OBRAZOVANJA I NARODNOSTI -**

NARODNOST	Ukupno	STEPEN STRUČNOG OBRAZOVANJA									
		1	2	3	4	5	61	62	71	72	8
HRVAT	9881	2192	151	3836	2902	67	92	277	230	134	0
BOŠNJAK	28617	9769	356	10314	6389	121	176	708	610	174	0
SRBIN	346	74	2	124	103	6	9	9	13	6	0
SLOVENAC	1	0	0	1	0	0	0	0	0	0	0
ALBANAC	8	3	1	2	1	0	0	1	0	0	0
CRNOGORAC	2	1	0	0	1	0	0	0	0	0	0
MAKEDONAC	4	1	0	1	1	0	0	1	0	0	0
ŽIDOV	0	0	0	0	0	0	0	0	0	0	0
OSTALI	338	238	2	50	33	2	0	5	6	2	0
<b>UKUPNO SBK</b>	<b>39197</b>	<b>12278</b>	<b>512</b>	<b>14328</b>	<b>9430</b>	<b>196</b>	<b>277</b>	<b>1001</b>	<b>859</b>	<b>316</b>	<b>0</b>

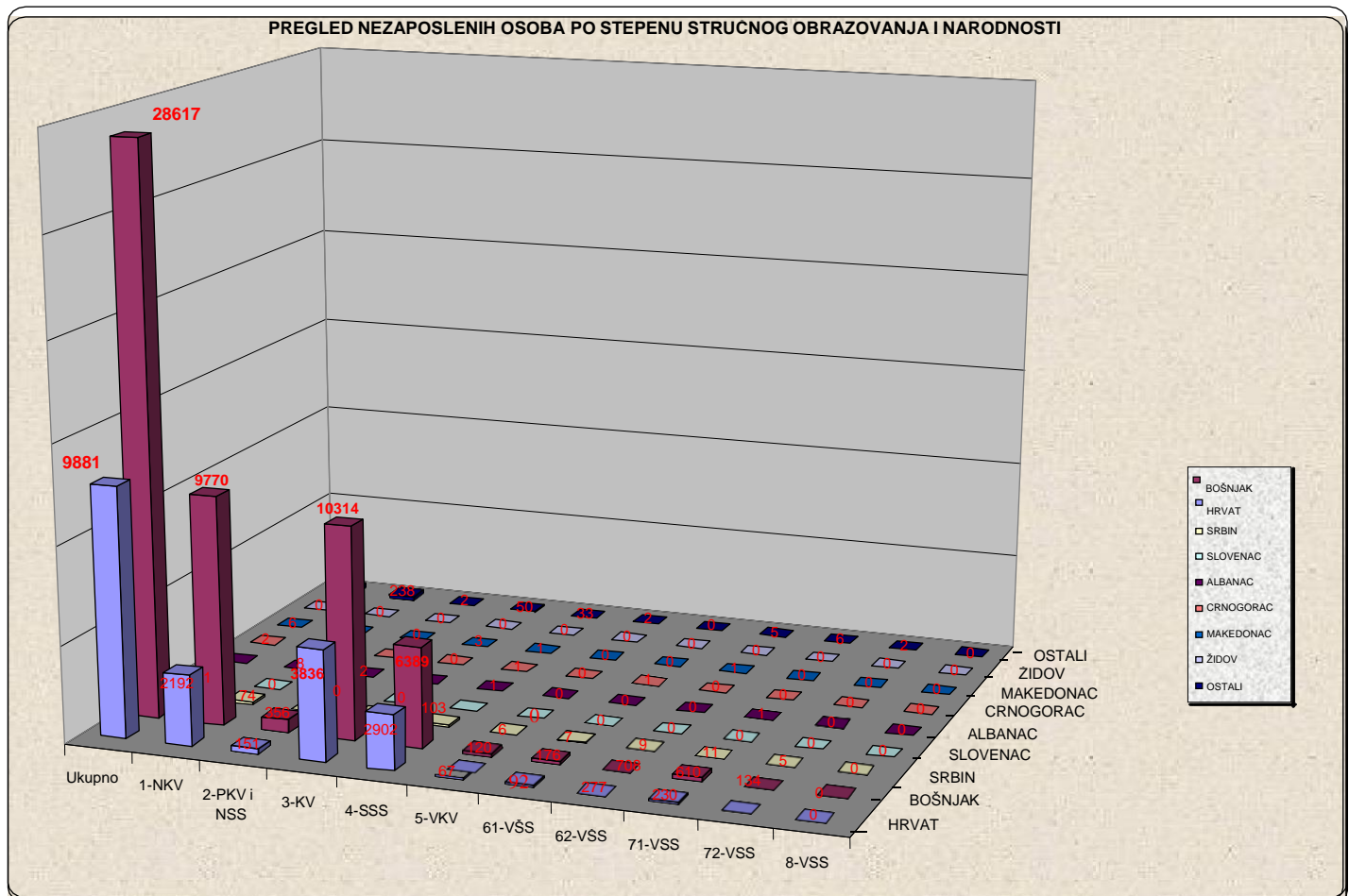


TABELA 8.

**PREGLED BROJA NEZAPOSLENIH OSOBA NA EVIDENCIJI SLUŽBE  
NA DAN 31.5.2016. GODINE  
- PO STEPENU STRUČNOG OBRAZOVANJA -**

BIRO	UKUPNO		STEPEN STRUČNOG OBRAZOVANJA									
			1	2	3	4	5	61	62	71	72	8
BUGOJNO	5907	svega	1852	22	2392	1248	17	75	78	154	69	0
	2755	žena	895	8	934	698	3	44	46	86	41	0
BUSOVAČA	2906	svega	769	71	1078	819	19	14	36	84	16	0
	1475	žena	390	14	453	526	0	11	14	58	9	0
DOBRETIĆI	105	svega	60	2	29	12	0	1	1	0	0	0
	49	žena	28	2	11	6	0	1	1	0	0	0
DONJI VAKUF	2756	svega	779	14	1170	633	2	23	43	76	16	0
	1137	žena	266	1	421	346	0	12	31	50	10	0
FOJNICA	2053	svega	705	32	657	534	5	8	61	30	21	0
	1079	žena	427	9	252	313	1	3	41	20	13	0
G. VAKUF – USKOPLJE	2981	svega	902	48	1244	604	2	25	68	88	0	0
	1332	žena	352	33	479	357	1	16	38	56	0	0
JAJCE	3753	svega	1214	63	1394	886	17	24	62	68	25	0
	1899	žena	671	33	564	507	1	19	43	44	17	0
KISELJAK	2509	svega	604	33	1012	710	7	14	74	22	33	0
	1307	žena	279	15	457	451	1	9	54	15	26	0
KREŠEVO	670	svega	167	2	246	219	1	6	15	5	9	0
	393	žena	101	2	110	154	0	5	11	4	6	0
NOVI TRAVNIK	3707	svega	1169	58	1317	899	48	22	130	38	26	0
	1894	žena	711	35	472	541	1	17	84	16	17	0
TRAVNIK	7691	svega	2973	101	2243	1735	39	42	320	150	88	0
	3327	žena	1355	34	712	869	1	17	185	103	51	0
VITEZ	4159	svega	1084	66	1546	1131	39	23	113	144	13	0
	2218	žena	614	38	681	692	1	15	75	95	7	0
<b>UKUPNO</b>	<b>39197</b>	<b>svega</b>	<b>12278</b>	<b>512</b>	<b>14328</b>	<b>9430</b>	<b>196</b>	<b>277</b>	<b>1001</b>	<b>859</b>	<b>316</b>	<b>0</b>
<b>SBK</b>	<b>18865</b>	<b>žena</b>	<b>6089</b>	<b>224</b>	<b>5546</b>	<b>5460</b>	<b>10</b>	<b>169</b>	<b>623</b>	<b>547</b>	<b>197</b>	<b>0</b>

TABELA 9.

**PREGLED BROJA BRISANIH OSOBA S EVIDENCIJE SLUŽBE  
U MJESECU MAJU 2016. GODINE  
- PO RAZLOZIMA PRESTANKA VOĐENJA EVIDENCIJE -**

BIRO	Ukupno	Žena	RAZLOZI PRESTANKA VOĐENJA EVIDENCIJE										
			0	1	2	3	4	5	6	7	8	9	10
BUGOJNO	144	54	1	115	0	0	6	0	0	17	0	4	1
BUSOVAČA	76	31	0	55	0	3	3	0	0	2	0	12	1
DOBRETIĆI	5	2	0	5	0	0	0	0	0	0	0	0	0
DONJI VAKUF	96	35	0	72	0	0	7	0	0	14	0	3	0
FOJNICA	45	13	0	39	0	0	3	0	0	0	0	3	0
G.VAKUF - USKOPLJE	91	44	0	78	0	1	7	0	0	1	0	4	0
JAJCE	55	9	0	48	0	1	2	1	0	1	0	2	0
KISELJAK	60	20	0	36	0	0	9	0	0	9	0	6	0
KREŠEVO	21	8	0	13	0	1	3	0	0	3	0	1	0
NOVI TRAVNIK	105	50	0	84	2	0	4	1	0	11	0	3	0
TRAVNIK	231	82	0	153	5	3	13	0	0	32	1	22	2
VITEZ	133	45	0	100	2	0	4	1	0	24	0	2	0
<b>UKUPNO SBK</b>	<b>1062</b>	<b>311</b>	<b>1</b>	<b>798</b>	<b>9</b>	<b>9</b>	<b>61</b>	<b>3</b>	<b>0</b>	<b>114</b>	<b>1</b>	<b>62</b>	<b>4</b>

## LEGENDA:

0 – ostali razlozi

1 – zaposlenje

2 – bavljenje privatnom djelatnošću

3 – uključenje u redovno školovanje

4 – stjecanje uslova zapenziju

5 – stjecanje trajne nesposobnosti za rad

6 – odlazak na odsluženje vojnog roka

7 – odustajanje od traženja zaposlenja ( neuredno javljanje )

8 – izdržavanje kazne zatvora duže od 6 mjeseci

9 – preseljenje na područje druge općine

10 – smrt

TABELA 10.

**PREGLED BROJA OSOBA KOJE SU SE ZAPOSILE  
U MJESECU MAJU 2016. GODINE  
- UKUPNO PO STEPENU STRUČNOG OBRAZOVANJA -**

BIRO	Ukupno	Od toga žena	PO STEPENU STRUČNOG OBRAZOVANJA										
			1	2	3	4	5	61	62	71	72	8	
BUGOJNO	109	39	19	0	47	32	1	1	4	4	1	0	
BUSOVAČA	49	19	6	1	21	19	0	1	0	1	0	0	
DOBRETIĆI	4	1	1	0	3	0	0	0	0	0	0	0	
DONJI VAKUF	72	27	10	0	33	28	0	0	0	1	0	0	
FOJNICA	34	11	6	1	13	10	0	0	0	2	2	0	
G.VAKUF - USKOPLJE	71	37	9	0	37	21	0	0	0	4	0	0	
JAJCE	48	8	9	0	28	10	0	0	0	1	0	0	
KISELJAK	31	10	1	0	13	9	0	0	6	0	2	0	
KREŠEVO	10	3	2	0	4	4	0	0	0	0	0	0	
NOVI TRAVNIK	69	33	3	1	28	32	0	0	4	1	0	0	
TRAVNIK	124	51	29	0	46	40	0	0	4	2	3	0	
VITEZ	5	0	1	0	1	2	0	0	1	0	0	0	
<b>UKUPNO SBK</b>	<b>626</b>	<b>239</b>	<b>96</b>	<b>3</b>	<b>274</b>	<b>207</b>	<b>1</b>	<b>2</b>	<b>19</b>	<b>16</b>	<b>8</b>	<b>0</b>	

TABELA 11.

**PREGLED BROJA KORISNIKA ZDRAVSTVENE ZAŠTITE I NOVČANE NAKNADE  
NA EVIDENCIJI SLUŽBE NA DAN 31.5.2016. GODINE**

BIRO	BROJ NEZAPOSLENIH OSOBA NA DAN 31.5.2016.	BROJ KORISNIKA ZDRAVSTVENE ZAŠTITE				BROJ KORISNIKA NOVČANE NAKNADE			
	Ukupno	Hrvat	Bošnjak	Ostali	Ukupno	Hrvat	Bošnjak	Ostali	Ukupno
BUGOJNO	5907	149	2006	30	2185	9	88	4	101
BUSOVAČA	2906	587	859	12	1458	26	17	2	45
DOBRETIĆI	105	28	0	0	28	1	0	0	1
DONJI VAKUF	2756	0	1136	4	1140	0	48	0	48
FOJNICA	2053	171	587	9	767	8	39	1	48
G.VAKUF - USKOPLJE	2981	212	1024	6	1242	17	29	0	46
JAJCE	3753	504	1220	28	1752	29	32	1	62
KISELJAK	2509	503	517	31	1051	39	26	1	66
KREŠEVO	670	229	65	3	297	26	2	0	28
NOVI TRAVNIK	3707	540	1298	24	1862	33	65	4	102
TRAVNIK	7691	499	2352	58	2909	52	226	2	280
VITEZ	4159	706	828	74	1608	60	37	0	97
<b>UKUPNO SBK</b>	<b>39197</b>	<b>4128</b>	<b>11892</b>	<b>279</b>	<b>16299</b>	<b>300</b>	<b>609</b>	<b>15</b>	<b>924</b>

TABELA 12.

**PREGLED BROJA NEZAPOSLENIH DEMOBILISANIH BORACA,  
ČLANOVA PORODICA POGINULIH ILI NESTALIH BORACA  
ODBRAMBENO OSLOBODILAČKOG RATA I DR.  
NA DAN 31.5.2016. GODINE**

BIRO	Ukupno	Demobilisani borci	Član porodice		Ratni vojni invalidi	Invalidi civilne žrtve rata	Ostali invalidi
			Poginulog	Nestalog			
BUGOJNO	1424	1306	36	1	65	1	15
BUSOVAČA	899	786	54	1	43	2	13
DOBRETIĆI	24	17	0	0	5	0	2
DONJI VAKUF	663	617	15	0	25	1	5
FOJNICA	414	361	18	0	28	3	4
G.VAKUF-USKOPLJE	938	766	80	0	70	3	19
JAJCE	660	595	17	0	31	3	14
KISELJAK	552	501	18	0	26	0	7
KREŠEVO	79	69	3	0	5	1	1
NOVI TRAVNIK	839	664	89	0	55	1	30
TRAVNIK	1888	1692	84	1	83	5	23
VITEZ	869	701	79	2	66	0	21
<b>UKUPNO SBK</b>	<b>9249</b>	<b>8075</b>	<b>493</b>	<b>5</b>	<b>502</b>	<b>20</b>	<b>154</b>

**PREGLED ODNOSA REGISTROVANIH ZAPOSLENIH/NEZAPOSLENIH U SBK NA DAN 31.5.2016. GODINE  
- USPOREDBA S prethodnim mjesecom -**

BIRO	Broj stanovnika po popisu iz 1991. god.	Broj registrovanog radno neaktivnog stanovništva (31.5.2016.)				Broj registrovanih radno sposobnih			Broj zaposlenih po evidenciji F PU			% zaposlenih od reg. rad. sposobnih	Broj nezaposlenih po evidenciji Službe			Stopa nezaposlenosti	
		Studenti	Učenici	Penzioneri	Ukupno (3+4+5)	30.4.2016.	31.5.2016.	INDEX 8/7	30.4.2016.	31.5.2016.	INDEX 11/10		30.4.2016.	31.5.2016.	INDEX 15/14	30.4.2016.	31.5.2016.
1	2	3	4	5	6	7	8	9	10	11	12	13	14	15	16	17	18
BUGOJNO	46889	693	4187	5017	9897	11504	11501	100,0	5526	5594	101,2	48,6	5978	5907	98,8	52,0	51,4
BUSOVAČA	18879	175	2274	2640	5089	5833	5806	99,5	2877	2900	100,8	49,9	2956	2906	98,3	50,7	50,1
DOBRETIĆI	2150	2	16	21	39	166	165	99,4	60	60	100,0	36,4	106	105	99,1	63,9	63,6
DONJI VAKUF	24544	210	1821	1960	3991	5133	5133	100,0	2327	2377	102,1	46,3	2806	2756	98,2	54,7	53,7
FOJNICA	16296	200	1220	2515	3935	4628	4631	100,1	2565	2578	100,5	55,7	2063	2053	99,5	44,6	44,3
GORNJI VAKUF – USKOPLJE	25181	470	2576	2537	5583	6094	6082	99,8	3058	3101	101,4	51,0	3036	2981	98,2	49,8	49,0
JAJCE	45007	520	2710	3100	6330	7363	7365	100,0	3616	3612	99,9	49,0	3747	3753	100,2	50,9	51,0
KISELJAK	24164	295	2966	3175	6436	6882	6867	99,8	4351	4358	100,2	63,5	2531	2509	99,1	36,8	36,5
KREŠEVO	6731	135	663	989	1787	1846	1842	99,8	1164	1172	100,7	63,6	682	670	98,2	36,9	36,4
NOVI TRAVNIK	30713	180	3028	3950	7158	8807	8773	99,6	5061	5066	100,1	57,7	3746	3707	99,0	42,5	42,3
TRAVNIK	70747	4739	8636	13107	26482	20025	19972	99,7	12267	12281	100,1	61,5	7758	7691	99,1	38,7	38,5
VITEZ	27859	459	3490	4622	8571	10284	10237	99,5	6070	6078	100,1	59,4	4214	4159	98,7	41,0	40,6
<b>UKUPNO SBK</b>	<b>339162</b>	<b>8078</b>	<b>33587</b>	<b>43633</b>	<b>85298</b>	<b>88565</b>	<b>88374</b>	<b>99,8</b>	<b>48942</b>	<b>49177</b>	<b>100,5</b>	<b>53,8</b>	<b>39623</b>	<b>39197</b>	<b>98,9</b>	<b>44,7</b>	<b>46,2</b>

## ADRESAR :

Naziv	Telefon - Fax	Adresa	Šef Biroa
BUGOJNO	030/251235	Nugle II – 15 70230 Bugojno	Branka Smajlović
BUSOVAČA	030/732094	Nikola Šubić Zrinski bb 72260 Busovača	Marica Akrap
DOBRETIĆI	030/641194	Dobretići bb 70210 Dobretići	Srećko Idžanović
DONJI VAKUF	030/260856	Omladinska bb 70220 Donji Vakuf	Vasva Imširpašić
FOJNICA	030/544401 030/544402	Hadrovići 10 71270 Fojnica	Bibija Dedić
GORNJI VAKUF - USKOPLJE	030/494158	Gradska bb 70280 G.Vakuf-Uskoplje	Amir Filipović
JAJCE	030/654195 030/654196	Zagrebačka bb 70101 Jajce	Vesna Ljubičić
KISELJAK	030/879579	Ban Josip Jelačić bb 71240 Kiseljak	Pero Madžar
KREŠEVO	030/806522	Fra Grge Martića 120 71260 Kreševo	Veselinka Šimundić
NOVI TRAVNIK	030/542626	Mehmeda Spahe 13 72290 Novi Travnik	Ekrem Hajrić
TRAVNIK	030/708872 030/708873 030/562006 030/540261	Tvornička bb Nova Bila 72276 Nova Bila Rudnik - Bila Mehmed Paše Kukavice 13 72270 Travnik	Nermina Hadžiabdić
VITEZ	030/712479	Stjepana Radića bb 72250 Vitez	Marija Krišto

## ZAJEDNIČKA SLUŽBA

### URED TRAVNIK

Ul. Hadži Ali bega Hasanpašića bb  
72270 TRAVNIK

tel.: 030/518764 (INFO-centrala), fax: 030/511090, tel.: 030/511942 (evidencije i statistika), 030/501843 (računovodstvo),  
030/540566 (pravna služba), 030/540546 (aktivna politika zapošljavanja), 030/540556 (kadrovska služba), direktor  
030/518764, zamjenik direktora 030/512185

E-mail adresa: [v.busatlic@szzksbsbk.com.ba](mailto:v.busatlic@szzksbsbk.com.ba) (finansije)

E-mail adresa: [info@szzksbsbk.com.ba](mailto:info@szzksbsbk.com.ba) (statistika, posredovanje u zapošljavanju i informiranje)

E-mail adresa: [i.matkovic@szzksbsbk.com.ba](mailto:i.matkovic@szzksbsbk.com.ba) (aktivna politika zapošljavanja)

E-mail adresa: [e.velte@szzksbsbk.com.ba](mailto:e.velte@szzksbsbk.com.ba) (pravno odjeljenje)

Web stranica Službe za zapošljavanje SBK : [www.szzksbsbk.com.ba](http://www.szzksbsbk.com.ba)

Transakcijski račun 1542602004934502 kod INTESA SANPAOLO BANKE Poslovnica Travnik

Depozitni račun 3380002210028187 kod UNICREDIT BANK

Identifikacijski broj : 4236131660004



# POLITIKA KVALITETE

---

*\* NAŠA POLITIKA KVALITETE JE DA POSLOVNI PROCESI BUDU USMJERENI NA STJECANJE POVJERENJA I ZADOVOLJSTVA SVIH ZAINTERESIRANIH STRANA*

*\* NAŠ RAD SE TEMELJI NA ZAKONITOM, NEDISKRIMINIRAJUĆEM, STRUČNOM I UČINKOVITOM PROVOĐENJU SVIH POSLOVNIH AKTIVNOSTI*

*Našu Politiku kvalitete ćemo ostvariti:*

- *Primjenom principa stalnih poboljšanja poslovanja i zahtjeva sustava upravljanja kvalitetom*
- *Stalnim stručnim usavršavanjem naših zaposlenika*
- *Primjenom suvremene informatičke potpore i ostalih izvora*

