

SLUŽBA ZA ZAPOŠLJAVANJE  
SREDNJOBOSANSKI KANTON  
KANTON SREDIŠNJA BOSNA  
TRAVNIK



SLUŽBA ZA ZAPOŠLJAVANJE  
KANTON SREDIŠNJA BOSNA  
SREDNJOBOSANSKI KANTON  
TRAVNIK

# ***BILTEN***

## **za mjesec AUGUST 2018.**



**Travnik, septembar 2018. godine**

**SLUŽBA ZA ZAPOŠLJAVANJE  
SREDNJOBOSANSKI KANTON  
KANTON SREDIŠNJA BOSNA  
TRAVNIK**

**Broj: 9**

**Godina: XVII**

**IZDAVAČ :**

**SLUŽBA ZA ZAPOŠLJAVANJE  
SBK/KSB  
TRAVNIK**

**Priprema i obrada: Miroslav Stapić  
Vernes Vinčević  
Selver Zukić  
Ivana Rajić-Mišković**

**UREDNIK :**

**Marinko Krajina**

**ZA IZDAVAČA :**

**Željko Lončar**

# SADRŽAJ

## STATISTIČKI DIO

### UVODNE NAPOMENE

TABELA 1. – Pregled aktivnosti Službe tokom mjeseca **augusta 2018.** godine

TABELA 2. – Pregled stanja i kretanja nezaposlenih osoba tokom mjeseca **augusta 2018.** godine

TABELA 3. – Pregled broja novoprijavljenih osoba na evidenciji Službe u mjesecu **augustu 2018.** godine – po stepenu stručnog obrazovanja

TABELA 4. – Pregled broja novoprijavljenih osoba na evidenciji Službe po prestanku radnog odnosa, u mjesecu **augustu 2018.** godine po stepenu stručnog obrazovanja

TABELA 5. – Pregled broja nezaposlenih osoba na evidenciji Službe učesnika seminara i savjetovanja tokom mjeseca **augusta 2018.** godine

TABELA 6. – Pregled broja nezaposlenih osoba na evidenciji Službe na dan **31.8.2018.** godine – po narodnosti

TABELA 7. – Pregled broja nezaposlenih osoba na evidenciji Službe na dan **31.8.2018.** godine – po stepenu stručnog obrazovanja i narodnosti

TABELA 8. – Pregled broja nezaposlenih osoba na evidenciji Službe na dan **31.8.2018.** godine – po stepenu stručnog obrazovanja

TABELA 9. – Pregled broja nezaposlenih osoba na evidenciji Službe na dan **31.8.2018.** godine – osobe koje prvi put traže zaposlenje

TABELA 10. – Pregled broja brisanih osoba s evidencije Službe u mjesecu **augustu 2018.** godine – po razlozima prestanka vođenja evidencije

TABELA 11. – Pregled broja osoba koje su se zaposlile u mjesecu **augustu 2018.** godine - ukupno po stepenu stručnog obrazovanja

TABELA 12. – Pregled broja korisnika zdravstvene zaštite i novčane naknade na evidenciji Službe na dan **31.8.2018.** godine

TABELA 13. – Pregled broja nezaposlenih demobilisanih boraca, članova porodica poginulih ili nestalih boraca odbrambeno oslobodilačkog rata i dr. na dan **31.8.2018.** godine

TABELA 14. – Pregled odnosa registrovanih zaposlenih/nezaposlenih u SBK na dan **31.8.2018.** godine

## STATISTIČKI DIO

### UVODNE NAPOMENE

Krajem mjeseca **augusta 2018.** godine na evidenciji Službe za zapošljavanje Srednjobosanskog kantona bilo je evidentirano ukupno 35.412 osoba, što je u poređenju sa stanjem kraja mjeseca **jula 2018.** godine povećanje za 37 osoba ili 0,10%.

U pogledu ukupnog broja novoprijavljenih osoba (1035), odnosno njihov stepen stručnog obrazovanja, uočavamo da je najviše osoba sa III stepena 410 ili 39,6% zatim IV stepena - 328 ili 31,6%, I stepena 136 ili 13,1%, VI<sub>2</sub> stepena 83 ili 8,01%, VII<sub>2</sub> stepena 33 ili 3,18%, VII<sub>1</sub> stepena 28 ili 2,70%, II stepena 7 ili 0,67%, VI<sub>1</sub> stepena 6 ili 0,57% te V stepena 3 ili 0,28%.

U pogledu ukupnog broja novoprijavljenih osoba po prestanku radnog odnosa (651), odnosno njihov stepen stručnog obrazovanja, uočavamo da je najviše osoba III stepena 274 ili 42,08%, zatim IV stepena 143 ili 21,9%, I stepena 87 ili 13,3%, VII<sub>2</sub> stepena 80 ili 12,2%, VI<sub>2</sub> stepena 38 ili 5,83%, VII<sub>1</sub> stepena 18 ili 2,76%, II stepena 6 ili 0,92%, VI<sub>1</sub> stepena 3 ili 0,46% te V stepena 2 ili 0,30%.

U pogledu ukupnog broja nezaposlenih osoba učesnika seminara i savjetovanja (1.543), tokom mjeseca **augusta 2018.** godine, najviše je obavljeno *individualnih savjetovanja* – 973, zatim *informativnih seminara* - 558, te *motivacijskih seminara* - 12.

Kvalifikacijska struktura nezaposlenih osoba je takva da je najveći broj III stepena stručne spreme i to – 12.382 ili 34,97%, I stepena 11.088 ili 31,31%, IV stepena 8.738 ili 24,68%, VI<sub>2</sub> stepena 1.176 ili 3,32%, VII<sub>1</sub> stepena 735 ili 2,08%, VII<sub>2</sub> stepena 498 ili 1,41%, II stepena 447 ili 1,26%, VI<sub>1</sub> stepena 208 ili 0,59%, te V stepena 139 ili 0,39%.

Kvalifikacijska struktura nezaposlenih osoba koje prvi put traže zaposlenje je takva da je najveći broj I stepena stručne spreme i to – 5.262 ili 35,48%, III stepena 4.354 ili 29,36%, IV stepena 3.833 ili 25,84%, VI<sub>2</sub> stepena 737 ili 4,97%, VII<sub>1</sub> stepena 251 ili 1,69%, VII<sub>2</sub> stepena 251 ili 1,69%, II stepena 103 ili 0,69%, VI<sub>1</sub> stepena 39 ili 0,26%, te V stepena 1 ili 0,01%.

Nacionalna struktura nezaposlenih je takva da je od ukupnog broja prijavljenih najviše Bošnjaka i to – 26.476 ili 73,93%, zatim Hrvata 8.626 ili 24,08%, Srba 304 ili 0,84%, te 403 ostalih ili 1,12%.

Po raznim osnovama, s evidencije nezaposlenih, brisano je ukupno 998 osoba, od čega najviše zbog **zaposlenja** njih 763 ili 76,45%, dok je zbog **neurednog javljanja** brisano ukupno 99 osoba ili 9,91%.

Kada govorimo o osobama koje su se zaposlile u mjesecu **augustu 2018.** godine (ukupno 558), njih - 235 zaposleno je kao osobe s III stepenom stručnog obrazovanja, zatim 191 s IV stepenom, 89 s I stepenom, 18 sa VI<sub>2</sub> stepenom, 11 sa VII<sub>1</sub> stepenom, 7 sa VII<sub>2</sub> stepenom, 4 sa II stepenom, 2 sa VI<sub>1</sub> stepenom obrazovanja te 1 s V stepenom obrazovanja.

Krajem mjeseca **augusta 2018.** godine na evidenciji nezaposlenih je bilo ukupno 14.490 korisnika **zdravstvene zaštite**, što čini 40,91% od ukupnog broja nezaposlenih osoba. Korisnika **novčane naknade** na dan **31.8.2018.** godine je bilo ukupno 1.061 ili 2,99% od ukupnog broja nezaposlenih osoba.

Na dan **31.8.2018.** godine na evidenciji nezaposlenih osoba je bilo ukupno 8.368 demobilisanih boraca, članova porodica poginulih ili nestalih boraca odbrambeno oslobodilačkog rata (što je 23,63% od ukupnog broja nezaposlenih), od čega samo demobilisanih boraca 7.289, RVI 445 i članova porodica poginulih boraca 445.

TABELA 1.

**PREGLED AKTIVNOSTI SLUŽBE  
TOKOM MJESECA AUGUSTA 2018. GODINE  
- poređenje s prethodnim mjesecom -**

<b>Pokazatelji</b>	<b>prethodni</b>	<b>izvještajni</b>	<b>povećanje</b>	<b>smanjenje</b>	<b>Indeks</b>
<b>Broj nezaposlenih</b>	35375	35412	37		100,1
Demobilisani borci	7298	7289		9	99,9
Invalidi odbrambeno oslobodilačkog rata	447	445		2	99,6
Ostali invalidi	166	169	3		101,8
Član porodice poginulog	446	445		1	99,8
Broj učenika	32087	32065		22	99,9
Broj studenata	7578	7556		22	99,7
Broj penzionera	48364	48643	279		100,6
<b>Novoprijavljeni ukupno</b>	1430	1035		395	72,4
Novoprijavljeni po prestanku radog odnosa	783	651		132	83,1
Novoprijavljeni tehnološki višak	107	87		20	81,3
Ostalo	540	297		243	55,0
<b>Brisani sa evidencije ukupno</b>	1183	998		185	84,4
Brisani zbog zaposlenja	919	763		156	83,0
Brisani zbog neurednog javljanja	113	99		14	87,6
Ostalo	151	136		15	90,1
<b>Korisnici NN iz radnog odnosa</b>	966	1061	95		109,8
Podnesenih zahtjeva za NN	415	364		51	87,7
Podnesenih zahtjeva za prekid NN	25	66	41		264,0
Ukupan novčani iznos NN	363.834,13	430.171,74	66.337,61		118,2
<b>Korisnici ZZ</b>	14457	14490	33		100,2
% ZZ u odnosu na evidenciju nezaposlenih	40,9	40,9	0	0	100,0
Prijava ZZ	435	441	6		101,4
Odjava ZZ	608	408		200	67,1
Pripravnici korisnici ZZ	0	0	0	0	0,0
Urađeno rješenja za ZZ	1492	950		542	63,7
<b>Broj zaposlenih</b>					
Broj zaposlenih po podacima FPU	52552	52427		125	99,8
Broj prijava na Poreznu ispostavu	755	765	10		101,3
Broj odjava na Poreznu ispostavu	913	890		23	97,5
<b>Aktivnosti</b>					
Izvršeno redovnih javljanja	16590	14286		2304	86,1
Izvršeno vanrednih javljanja	2207	2022		185	91,6
Izdano uvjerenja	2790	2295		495	82,3
Izdano prelaznica	23	17		6	73,9
Izvršeno posredovanja	718	525		193	73,1
Izdano rješenja o brisanju s evidencije	99	85		14	85,9
Podnijeto zahtjeva za dokup staža	23	3		20	13,0
Podnijeto zahtjeva za radne dozvole	3	8	5		266,7
Podnijeto zahtjeva za poticajne mjere	41	38		3	92,7
Informativnih seminara /broj učesnika	684	558		126	81,6
Motivacijskih seminara/broj učesnika	34	12		22	35,3
Obuka za teže zapošljive (JOB club)	0	0	0	0	0,0
Individualnih savjetovanja	1319	973		346	73,8
Radionica /broj učesnika	3	3	0	0	100
Posjeta i kontakata s poslodavcima	557	465		92	83,5
Posjeta vladinim i nevladinim organizacijama	14	13		1	92,9
Zaposleni nakon savjetodavnog intervjua	583	523		60	89,7
Zaposleni nakon posredovanja u zapošljavanju	155	123		32	79,4

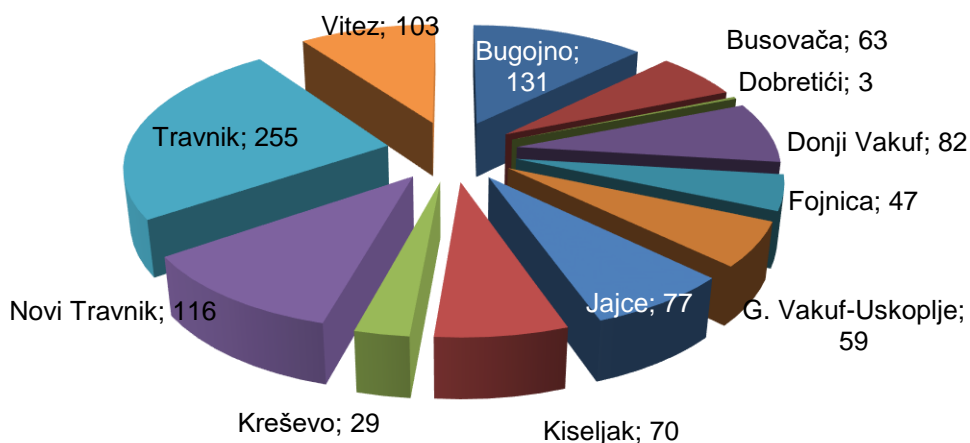
TABELA 2.

**PREGLED STANJA I KRETANJA NEZAPOSLENIH OSOBA  
TOKOM MJESECA AUGUSTA 2018. GODINE**

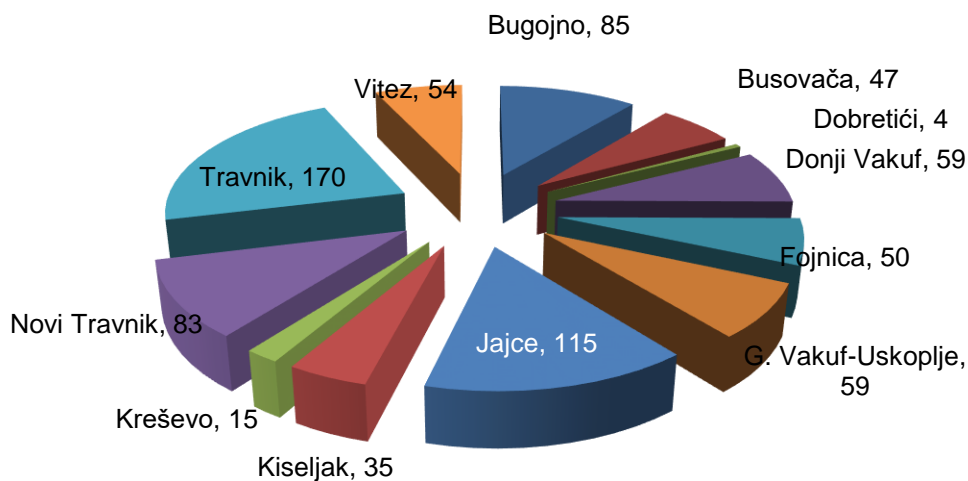
BIRO	Stanje 31.12. 2017.	AUGUST 2018. GODINE					INDEKS	
		Stanje 31.7. 2018.	Broj novopri- javljenih	Brisani zbog zaposlenja	Brisani ostali razlozi	Stanje 31.8. 2018.	7 : 2	7 : 3
1	2	3	4	5	6	7	8	9
BUGOJNO	5440	5264	131	85	40	5270	96,9	100,1
BUSOVAČA	2835	2743	63	47	6	2753	97,1	100,4
DOBRETIĆI	67	61	3	4	0	60	89,6	98,4
DONJI VAKUF	2756	2391	82	59	31	2383	86,5	99,7
FOJNICA	1839	1805	47	50	13	1789	97,3	99,1
G. VAKUF-USKOPLJE	2703	2547	59	59	14	2533	93,7	99,5
JAJCE	3384	3365	77	115	15	3312	97,9	98,4
KISELJAK	2377	2187	70	35	24	2198	92,5	100,5
KREŠEVO	594	583	29	15	6	591	99,5	101,4
NOVI TRAVNIK	3404	3246	116	83	22	3257	95,7	100,3
TRAVNIK	7199	7084	255	170	42	7127	99,0	100,6
VITEZ	4206	4099	103	54	9	4139	98,4	101,0
<b>UKUPNO Srednjobosanski kanton</b>	<b>36804</b>	<b>35375</b>	<b>1035</b>	<b>776</b>	<b>222</b>	<b>35412</b>	<b>96,2</b>	<b>100,1</b>

## GRAFIČKI PRIKAZI NEZAPOSLENIH OSOBA PO ODREĐENIM KRITERIJIMA

### Pregled stanja i kretanja nezaposlenih osoba po Biroima STANJE NOVOPRIJAVLJENIH OSOBA za AUGUST 2018. GODINE



### Pregled stanja i kretanja nezaposlenih osoba po Biroima BRISANE OSOBE ZBOG ZAPOSLENJA za AUGUST 2018. GODINE



### Pregled stanja i kretanja nezaposlenih osoba po Biroima AUGUST 2018. GODINE

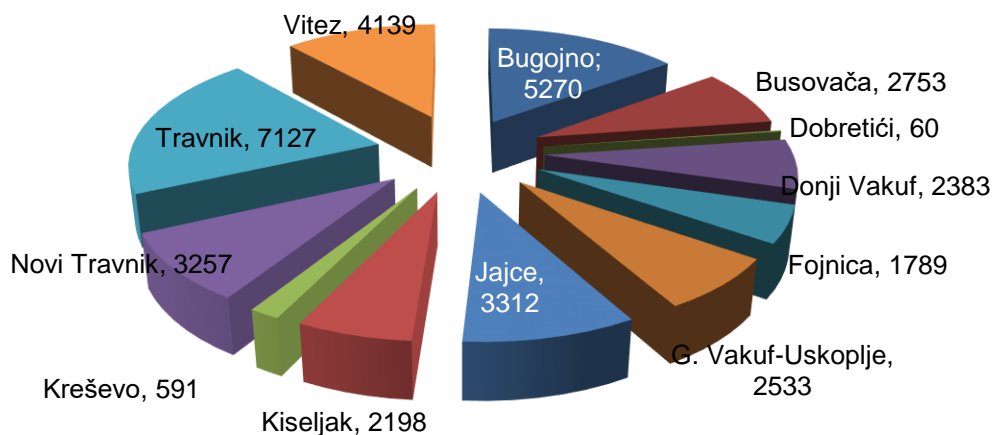


TABELA 3.

**PREGLED BROJA NOVOPRIJAVLJENIH OSOBA NA EVIDENCIJI SLUŽBE  
U MJESECU AUGUSTU 2018. GODINE  
- PO STEPENU STRUČNOG OBRAZOVANJA -**

BIRO	Ukupno	Od toga Žena	PO STEPENU STRUČNOG OBRAZOVANJA									
			1	2	3	4	5	61	62	71	72	8
BUGOJNO	131	54	11	1	53	44	1	2	14	3	2	0
BUSOVAČA	63	18	9	1	28	17	0	0	2	6	0	0
DOBRETIĆI	3	0	3	0	0	0	0	0	0	0	0	0
DONJI VAKUF	82	41	14	0	34	26	0	1	3	1	3	0
FOJNICA	47	24	3	0	16	22	0	0	3	0	3	0
G. VAKUF - USKOPLJE	59	25	7	0	31	13	0	0	7	1	0	0
JAJCE	77	37	11	0	40	18	0	0	2	4	2	0
KISELJAK	70	33	11	0	24	22	0	0	8	0	5	0
KREŠEVO	29	19	1	0	14	10	0	0	2	0	2	0
NOVI TRAVNIK	116	52	9	1	47	34	2	2	18	2	1	0
TRAVNIK	255	111	48	4	80	87	0	0	16	7	12	1
VITEZ	103	50	9	0	43	35	0	1	8	4	3	0
<b>UKUPNO SBK</b>	<b>1035</b>	<b>464</b>	<b>136</b>	<b>7</b>	<b>410</b>	<b>328</b>	<b>3</b>	<b>6</b>	<b>83</b>	<b>28</b>	<b>33</b>	<b>1</b>

TABELA 4.

**PREGLED BROJA NOVOPRIJAVLJENIH OSOBA NA EVIDENCIJI SLUŽBE  
PO PRESTANKU RADNOG ODNOSA  
U MJESECU AUGUSTU 2018. GODINE  
- PO STEPENU STRUČNOG OBRAZOVANJA -**

BIRO	Ukupno	Od toga žena	PO STEPENU STRUČNOG OBRAZOVANJA									
			1	2	3	4	5	61	62	71	72	8
BUGOJNO	79	27	9	1	40	21	1	1	3	1	2	0
BUSOVAČA	44	9	6	1	23	9	0	0	1	4	0	0
DOBRETIĆI	3	0	3	0	0	0	0	0	0	0	0	0
DONJI VAKUF	45	16	5	0	20	16	0	0	3	0	1	0
FOJNICA	11	6	1	0	4	5	0	0	0	0	1	0
G. VAKUF - USKOPLJE	35	6	4	0	19	8	0	0	3	1	0	0
JAJCE	50	26	6	2	24	13	0	0	0	4	1	0
KISELJAK	48	18	10	0	21	12	0	0	2	0	3	0
KREŠEVO	19	11	1	0	11	5	0	0	1	0	1	0
NOVI TRAVNIK	143	0	7	1	48	2	1	2	18	2	62	0
TRAVNIK	153	64	34	1	53	50	0	0	3	4	8	0
VITEZ	21	8	1	0	11	2	0		4	2	1	0
<b>UKUPNO SBK</b>	<b>651</b>	<b>191</b>	<b>87</b>	<b>6</b>	<b>274</b>	<b>143</b>	<b>2</b>	<b>3</b>	<b>38</b>	<b>18</b>	<b>80</b>	<b>0</b>



TABELA 5.

**PREGLED BROJA NEZAPOSLENIH OSOBA NA EVIDENCIJI SLUŽBE  
UČESNIKA SEMINARA I SAVJETOVANJA  
TOKOM MJESECA AUGUSTA 2018. GODINE**

BIRO	Ukupno	Informativni seminari	Motivacijski seminari	Individualna savjetovanja
BUGOJNO	155	46	0	109
BUSOVACA	119	15	5	99
DOBRETICI	9	0	0	9
DONJI VAKUF	93	11	0	82
FOJNICA	49	16	0	33
GORNJI VAKUF-USKOPLJE	89	20	0	69
JAJCE	80	18	0	62
KISELJAK	28	18	0	10
KRESEVO	55	12	0	43
NOVI TRAVNIK	153	15	7	131
TRAVNIK	581	297	0	284
VITEZ	132	90	0	42
<b>UKUPNO SBK</b>	<b>1543</b>	<b>558</b>	<b>12</b>	<b>973</b>

TABELA 6.

**PREGLED BROJA NEZAPOSLENIH OSOBA NA EVIDENCIJI SLUŽBE  
NA DAN 31.8.2018. GODINE  
- PO NARODNOSTI -**

BIRO	Ukupno	NARODNOST			
		Hrvat	Bošnjak	Srbin	Ostali
BUGOJNO	5270	420	4795	31	24
BUSOVAČA	2753	992	1737	22	2
DOBRETIĆI	60	60	0	0	0
DONJI VAKUF	2383	1	2351	10	21
FOJNICA	1789	414	1344	9	22
G.VAKUF - USKOPLJE	2533	536	1989	2	6
JAJCE	3312	871	2362	42	37
KISELJAK	2198	1095	1014	35	54
KREŠEVO	591	444	145	2	0
NOVI TRAVNIK	3257	850	2360	35	12
TRAVNIK	7127	1120	5873	72	62
VITEZ	4139	1747	2175	51	166
<b>UKUPNO SBK</b>	<b>35412</b>	<b>8550</b>	<b>26145</b>	<b>311</b>	<b>406</b>

TABELA 7.

**PREGLED BROJA NEZAPOSLENIH OSOBA NA EVIDENCIJI SLUŽBE  
NA DAN 31.8.2018. GODINE  
- PO STEPENU STRUČNOG OBRAZOVANJA I NARODNOSTI -**

NARODNOST	STEPEN STRUČNOG OBRAZOVANJA										Ukupno
	1	2	3	4	5	6 1	6 2	7 1	7 2	8	
HRVAT	1911	126	3237	2501	45	64	297	183	186	0	8550
BOŠNJAK	8815	317	8985	6109	90	136	860	532	300	1	26145
SRBIN	61	2	110	96	3	8	11	14	6	0	311
OSTALI	301	2	50	32	1	0	8	6	6	0	406
<b>Ukupno Srednjobosanski kanton</b>	<b>11088</b>	<b>447</b>	<b>12382</b>	<b>8738</b>	<b>139</b>	<b>208</b>	<b>1176</b>	<b>735</b>	<b>498</b>	<b>1</b>	<b>35412</b>

**Grafički prikaz nezaposlenih osoba na evidenciji službe po stepenu  
stručnog obrazovanja i narodnosti na dan 31.8.2018. godine**

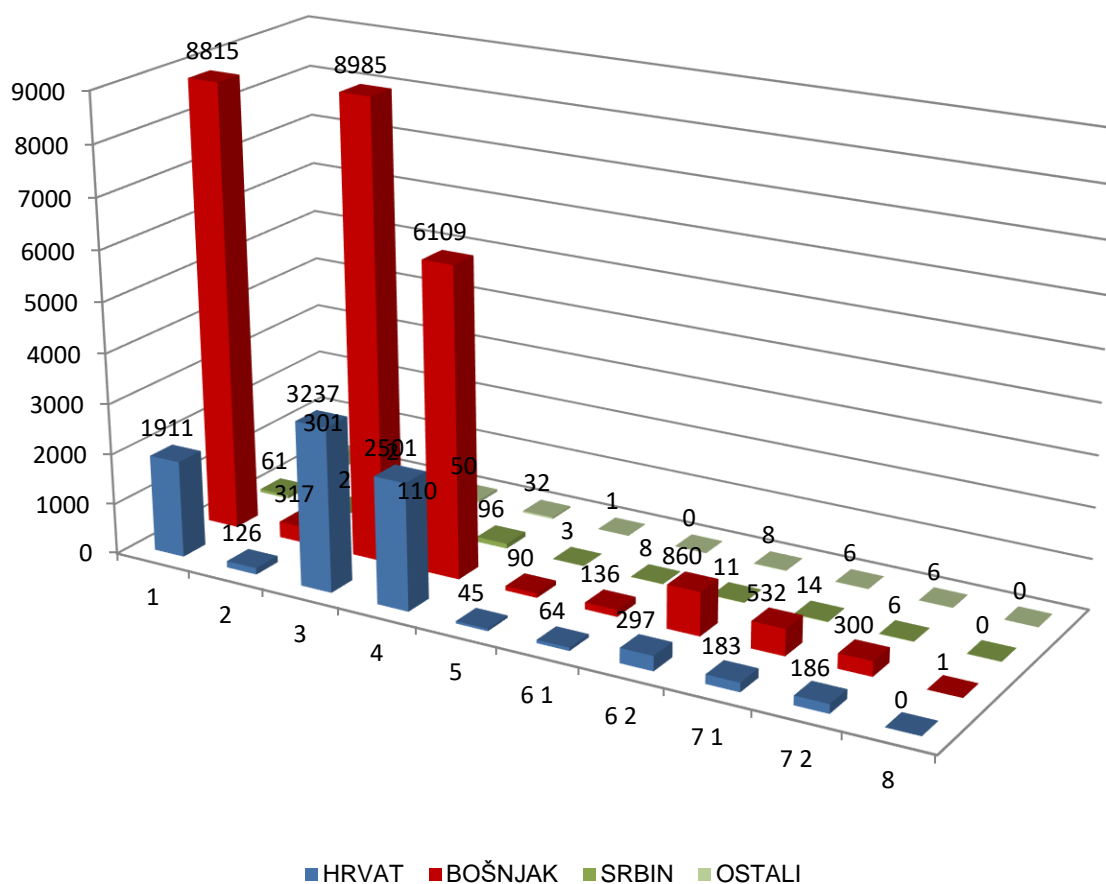


TABELA 8.

**PREGLED BROJA NEZAPOSLENIH OSOBA NA EVIDENCIJI SLUŽBE  
NA DAN 31.8.2018. GODINE  
- PO STEPENU STRUČNOG OBRAZOVANJA -**

BIRO	UKUPNO		STEPEN STRUČNOG OBRAZOVANJA									
			1	2	3	4	5	61	62	71	72	8
BUGOJNO	5270	svoga	1648	20	1996	1166	9	54	141	127	109	0
	2647	žena	835	7	815	709	0	34	88	83	76	0
BUSOVAČA	2753	svoga	728	67	1011	766	10	11	35	92	33	0
	1476	žena	383	16	455	509	1	7	22	60	23	0
DOBRETIĆI	60	svoga	43	1	10	6	0	0	0	0	0	0
	36	žena	26	1	6	3	0	0	0	0	0	0
DONJI VAKUF	2383	svoga	717	10	923	576	2	21	37	55	42	0
	1059	žena	272	1	348	326	0	12	31	39	30	0
FOJNICA	1789	svoga	617	26	523	498	1	7	69	23	25	0
	1008	žena	402	9	208	304	0	3	46	15	21	0
G. VAKUF – USKOPLJE	2533	svoga	776	37	1011	522	1	19	88	79	0	0
	1253	žena	350	27	440	335	0	15	41	45	0	0
JAJCE	3312	svoga	1080	62	1205	783	11	20	59	54	38	0
	1809	žena	628	34	541	492	1	14	37	36	26	0
KISELJAK	2198	svoga	507	26	864	629	8	7	97	22	38	0
	1215	žena	243	12	406	417	1	5	82	18	31	0
KREŠEVO	591	svoga	154	0	217	185	0	2	12	4	17	0
	382	žena	110	0	105	145	0	1	8	3	10	0
NOVI TRAVNIK	3257	svoga	1073	57	1084	751	39	18	157	28	50	0
	1803	žena	675	34	431	503	1	13	99	12	35	0
TRAVNIK	7127	svoga	2631	85	2073	1700	20	25	348	128	116	1
	3230	žena	1265	29	658	889	2	11	207	90	79	0
VITEZ	4139	svoga	1114	56	1465	1156	38	24	133	123	30	0
	2321	žena	634	36	724	719	1	14	86	89	18	0
<b>UKUPNO</b>	<b>35412</b>	<b>svoga</b>	<b>11088</b>	<b>447</b>	<b>12382</b>	<b>8738</b>	<b>139</b>	<b>208</b>	<b>1176</b>	<b>735</b>	<b>498</b>	<b>1</b>
<b>SBK</b>	<b>18239</b>	<b>žena</b>	<b>5823</b>	<b>206</b>	<b>5137</b>	<b>5351</b>	<b>7</b>	<b>129</b>	<b>747</b>	<b>490</b>	<b>349</b>	<b>0</b>

TABELA 9.

**PREGLED BROJA NEZAPOSLENIH OSOBA NA EVIDENCIJI SLUŽBE  
NA DAN 31.8.2018. GODINE  
- OSOBE KOJE PRVI PUT TRAŽE ZAPOSLENJE -**

BIRO	UKUPNO		STEPEN STRUČNOG OBRAZOVANJA									
			1	2	3	4	5	61	62	71	72	8
BUGOJNO	2029	svoga	649	10	683	477	0	6	96	36	72	0
	1119	žena	380	2	306	286	0	5	63	25	52	0
BUSOVAČA	1319	svoga	414	8	409	415	0	3	21	38	11	0
	936	žena	299	4	266	312	0	3	18	25	9	0
DOBRETIĆI	37	svoga	26	1	6	4	0	0	0	0	0	0
	27	žena	20	1	3	3	0	0	0	0	0	0
DONJI VAKUF	974	svoga	298	3	350	245	0	3	25	30	20	0
	542	žena	151	1	183	149	0	2	21	21	14	0
FOJNICA	791	svoga	336	5	162	230	0	1	40	7	10	0
	570	žena	278	5	91	154	0	1	26	6	9	0
G. VAKUF – USKOPLJE	1068	svoga	341	16	390	220	0	5	60	36	0	0
	614	žena	195	15	198	146	0	4	30	26	0	0
JAJCE	1441	svoga	515	21	472	354	0	4	34	21	20	0
	1022	žena	413	16	286	253	0	4	24	13	13	0
KISELJAK	827	svoga	197	8	266	264	0	2	64	8	18	0
	576	žena	133	4	180	185	0	1	51	8	14	0
KREŠEVO	197	svoga	55	0	53	74	0	0	7	1	7	0
	146	žena	49	0	30	58	0	0	4	1	4	0
NOVI TRAVNIK	1334	svoga	561	7	361	288	0	4	87	5	21	0
	873	žena	433	4	175	193	0	3	50	3	12	0
TRAVNIK	2908	svoga	1217	7	634	734	0	7	224	25	60	0
	1452	žena	667	3	225	366	0	2	131	18	40	0
VITEZ	1906	svoga	653	17	568	528	1	4	79	44	12	0
	1224	žena	445	12	339	337	1	1	50	33	6	0
<b>UKUPNO</b>	<b>14831</b>	<b>svoga</b>	<b>5262</b>	<b>103</b>	<b>4354</b>	<b>3833</b>	<b>1</b>	<b>39</b>	<b>737</b>	<b>251</b>	<b>251</b>	<b>0</b>
<b>SBK</b>	<b>9101</b>	<b>žena</b>	<b>3463</b>	<b>67</b>	<b>2282</b>	<b>2442</b>	<b>1</b>	<b>26</b>	<b>468</b>	<b>179</b>	<b>173</b>	<b>0</b>

TABELA 10.

**PREGLED BROJA BRISANIH OSOBA S EVIDENCIJE SLUŽBE  
U MJESECU AUGUSTU 2018. GODINE  
- PO RAZLOZIMA PRESTANKA VOĐENJA EVIDENCIJE -**

BIRO	Ukupno	Žena	RAZLOZI PRESTANKA VOĐENJA EVIDENCIJE										
			0	1	2	3	4	5	6	7	8	9	10
BUGOJNO	125	60	1	85	0	0	9	0	0	24	0	6	0
BUSOVAČA	53	16	0	45	2	0	1	0	0	0	0	3	2
DOBRETIĆI	4	0	0	2	0	1	1	0	0	0	0	0	0
DONJI VAKUF	90	36	0	59	0	1	4	0	0	24	0	1	1
FOJNICA	63	29	0	50	0	2	3	0	0	1	0	7	0
G.VAKUF - USKOPLJE	73	24	0	59	0	0	3	0	0	6	0	5	0
JAJCE	130	70	0	114	1	0	8	0	0	1	0	5	1
KISELJAK	59	21	0	35	0	3	0	0	0	14	0	7	0
KREŠEVO	21	8	0	14	1	0	1	0	0	3	0	2	0
NOVI TRAVNIK	105	47	0	83	0	0	2	0	0	14	0	6	0
TRAVNIK	212	87	0	164	6	3	9	1	0	11	0	14	4
VITEZ	63	38	0	53	1	0	1	1	0	1	0	6	0
<b>UKUPNO SBK</b>	<b>998</b>	<b>436</b>	<b>1</b>	<b>763</b>	<b>11</b>	<b>10</b>	<b>42</b>	<b>2</b>	<b>0</b>	<b>99</b>	<b>0</b>	<b>62</b>	<b>8</b>

## LEGENDA:

0 – ostali razlozi

1 – zaposlenje

2 – bavljenje privatnom djelatnošću

3 – uključenje u redovno školovanje

4 – stjecanje uslova za penziju

5 – stjecanje trajne nesposobnosti za rad

6 – odlazak na odsluženje vojnog roka

7 – odustajanje od traženja zaposlenja ( neuredno javljanje )

8 – izdržavanje kazne zatvora duže od 6 mjeseci

9 – preseljenje na područje druge općine

10 – smrt

TABELA 11.

**PREGLED BROJA OSOBA KOJE SU SE ZAPOSLE  
U MJESECU AUGUSTU 2018. GODINE  
- UKUPNO PO STEPENU STRUČNOG OBRAZOVANJA -**

BIRO	Ukupno	Od toga žena	PO STEPENU STRUČNOG OBRAZOVANJA										
			1	2	3	4	5	61	62	71	72	8	
BUGOJNO	54	25	7	0	33	11	0	0	1	1	1	0	
BUSOVAČA	45	12	3	1	25	11	0	0	0	5	0	0	
DOBRETIĆI	4	0	2	0	1	1	0	0	0	0	0	0	
DONJI VAKUF	58	18	20	0	22	16	0	0	0	0	0	0	
FOJNICA	26	10	4	0	8	11	0	0	1	0	2	0	
G.VAKUF - USKOPLJE	39	11	1	0	18	13	0	1	4	2	0	0	
JAJCE	114	64	19	3	49	40	1	0	1	1	0	0	
KISELJAK	27	8	1	0	12	12	0	0	1	0	1	0	
KREŠEVO	7	3	0	0	2	5	0	0	0	0	0	0	
NOVI TRAVNIK	76	31	12	0	28	29	0	1	5	1	0	0	
TRAVNIK	108	35	20	0	37	42	0	0	5	1	3	0	
VITEZ	0	0	0	0	0	0	0	0	0	0	0	0	
<b>UKUPNO SBK</b>	<b>558</b>	<b>217</b>	<b>89</b>	<b>4</b>	<b>235</b>	<b>191</b>	<b>1</b>	<b>2</b>	<b>18</b>	<b>11</b>	<b>7</b>	<b>0</b>	

TABELA 12.

**PREGLED BROJA KORISNIKA ZDRAVSTVENE ZAŠTITE I NOVČANE NAKNADE  
NA EVIDENCIJI SLUŽBE NA DAN 31.8.2018. GODINE**

BIRO	BROJ NEZAPOSLENIH OSOBA NA DAN 31.8.2018.	BROJ KORISNIKA ZDRAVSTVENE ZAŠTITE				BROJ KORISNIKA NOVČANE NAKNADE			
	Ukupno	Hrvat	Bošnjak	Ostali	Ukupno	Hrvat	Bošnjak	Ostali	Ukupno
BUGOJNO	5270	121	1749	27	1897	8	148	1	157
BUSOVAČA	2753	448	734	12	1194	26	50	1	77
DOBRETIĆI	60	18	0	0	18	1	0		1
DONJI VAKUF	2383	1	881	7	889	0	51	0	51
FOJNICA	1789	137	534	7	678	8	38	0	46
G.VAKUF - USKOPLJE	2533	178	806	3	987	15	38	0	53
JAJCE	3312	445	1065	38	1548	39	63	2	104
KISELJAK	2198	419	475	32	926	48	28	2	78
KREŠEVO	591	208	61	1	270	22	1	0	23
NOVI TRAVNIK	3257	394	1166	29	1589	32	101	4	137
TRAVNIK	7127	490	2321	55	2866	44	190	2	236
VITEZ	4139	703	831	94	1628	55	41	2	98
<b>UKUPNO SBK</b>	<b>35412</b>	<b>3562</b>	<b>10623</b>	<b>305</b>	<b>14490</b>	<b>298</b>	<b>749</b>	<b>14</b>	<b>1061</b>

TABELA 13.

**PREGLED BROJA NEZAPOSLENIH DEMOBILISANIH BORACA,  
ČLANOVA PORODICA POGINULIH ILI NESTALIH BORACA  
ODBRAMBENO OSLOBODILAČKOG RATA I DR.  
NA DAN 31.8.2018. GODINE**

BIRO	Ukupno	Demobilisani borci	Član porodice		Ratni vojni invalidi	Invalidi civilne žrtve rata	Ostali invalidi
			Poginulog	Nestalog			
BUGOJNO	1305	1168	58	1	58	1	19
BUSOVAČA	818	717	56	0	31	2	12
DOBRETIĆI	14	11	0	0	2	0	1
DONJI VAKUF	576	536	12	0	20	1	7
FOJNICA	381	330	22	0	24	1	4
G.VAKUF-USKOPLJE	811	653	67	0	70	4	17
JAJCE	632	575	10	0	30	1	16
KISELJAK	477	435	12	0	21	0	9
KREŠEVO	111	96	8	0	5	1	1
NOVI TRAVNIK	815	659	56	0	60	1	39
TRAVNIK	1587	1419	78	0	64	5	21
VITEZ	841	690	66	2	60	0	23
<b>UKUPNO SBK</b>	<b>8368</b>	<b>7289</b>	<b>445</b>	<b>3</b>	<b>445</b>	<b>17</b>	<b>169</b>

**PREGLED ODNOSA REGISTROVANIH ZAPOSLENIH/NEZAPOSLENIH U SBK NA DAN 31.8.2018. GODINE  
- POREĐENJE S prethodnim mjesecom -**

BIRO	Broj stanovnika po popisu iz 1991. god.	Broj registrovanog radno neaktivnog stanovništva (31.8.2018.)				Broj registrovanih radno sposobnih			Broj zaposlenih po evidenciji F PU			% zaposlenih od reg. rad. sposobnih	Broj nezaposlenih po evidenciji Službe			Stopa nezaposlenosti	
		Studenti	Učenci	Penzioneri	Ukupno (3+4+5)	31.7. 2018.	31.8. 2018.	INDEX 8/7	31.7. 2018	31.8. 2018.	INDEX 11/10		31.7.2018.	31.8.2018.	INDEX 15/14	31.7. 2018.	31.8. 2018.
1	2	3	4	5	6	7	8	9	10	11	12	13	14	15	16	17	18
BUGOJNO	46889	655	3947	4962	9564	11574	11555	99,8	6310	6285	99,6	54,4	5264	5270	100,1	45,5	45,6
BUSOVAČA	18879	182	2130	2662	4974	5828	5825	99,9	3085	3072	99,6	52,7	2743	2753	100,4	47,1	47,3
DOBRETIĆI	2150	3	16	18	37	117	116	99,1	56	56	100,0	48,3	61	60	98,4	52,1	51,7
DONJI VAKUF	24544	195	1631	1870	3696	5292	5287	99,9	2901	2904	100,1	54,9	2391	2383	99,7	45,2	45,1
FOJNICA	16296	200	1208	2548	3956	4605	4590	99,7	2800	2801	100,0	61,0	1805	1789	99,1	39,2	39,0
GORNJI VAKUF – USKOPLJE	25181	350	2309	2594	5253	6090	6069	99,7	3543	3536	99,8	58,3	2547	2533	99,5	41,8	41,7
JAJCE	45007	494	3732	3100	7326	7225	7238	100,2	3860	3926	101,7	54,2	3365	3312	98,4	46,6	45,8
KISELJAK	24164	200	2710	3350	6260	6566	6559	99,9	4379	4361	99,6	66,5	2187	2198	100,5	33,3	33,5
KREŠEVO	6731	97	540	965	1602	1820	1813	99,6	1237	1222	98,8	67,4	583	591	101,4	32,0	32,6
NOVI TRAVNIK	30713	210	2781	4050	7041	8581	8558	99,7	5335	5301	99,4	61,9	3246	3257	100,3	37,8	38,1
TRAVNIK	70747	4559	8101	17589	30249	19888	19862	99,9	12804	12735	99,5	64,1	7084	7127	100,6	35,6	35,9
VITEZ	27859	411	2960	4935	8306	10341	10367	100,3	6242	6228	99,8	60,1	4099	4139	101,0	39,6	39,9
<b>UKUPNO SBK</b>	<b>339160</b>	<b>7556</b>	<b>32065</b>	<b>48643</b>	<b>88264</b>	<b>87927</b>	<b>87839</b>	<b>99,9</b>	<b>52552</b>	<b>52427</b>	<b>99,8</b>	<b>59,7</b>	<b>35375</b>	<b>35412</b>	<b>100,1</b>	<b>40,2</b>	<b>40,3</b>

## ADRESAR :

Naziv	Telefon - Fax	Adresa	Šef Biroa
BUGOJNO	030/251235	Nugle II – 15 70230 Bugojno	Branka Smajlović
BUSOVAČA	030/732094	Nikola Šubić Zrinski bb 72260 Busovača	Marica Akrap
DOBRETIĆI	030/641194	Dobretići bb 70210 Dobretići	Srećko Idžanović
DONJI VAKUF	030/260856	Omladinska bb 70220 Donji Vakuf	EnesŠkandro
FOJNICA	030/544401 030/544402	Hadrovići 10 71270 Fojnica	Bibija Dedić
GORNJI VAKUF - USKOPLJE	030/494158	Gradska bb 70280 G.Vakuf-Uskoplje	Amir Filipović
JAJCE	030/654195 030/654196	Zagrebačka bb 70101 Jajce	Vesna Ljubičić
KISELJAK	030/879579	Ban Josip Jelačić bb 71240 Kiseljak	Pero Madžar
KREŠEVO	030/806522	Fra Grge Martića 120 71260 Kreševo	Veselinka Šimundić
NOVI TRAVNIK	030/542626	Mehmeda Spahe 13 72290 Novi Travnik	Ekrem Hajrić
TRAVNIK	030/708872 030/708873 030/562006 030/540261	Tvornička bb NovaBila 72276 Nova Bila Rudnik - Bila Mehmed Paše Kukavice 13 72270 Travnik	Nermina Hadžiabdić
VITEZ	030/712479	Stjepana Radića bb 72250 Vitez	Marija Krišto

## ZAJEDNIČKA SLUŽBA

### URED TRAVNIK

Ul.Hadži Ali bega Hasanpašića bb  
72270 TRAVNIK

tel.: 030/518764 (INFO-centrala), fax: 030/511090, tel.: 030/511942 (evidencije i statistika), 030/501843 (računovodstvo),  
030/540566 (pravna služba), 030/540546 (aktivna politika zapošljavanja), 030/540556 (kadrovska služba), direktor  
030/518764, zamjenik ravnatelja 030/512185

E-mail adresa: [financijeszksbsbk@bih.net.ba](mailto:financijeszksbsbk@bih.net.ba) (finansije)

E-mail adresa: [info@szzksbsbk.com.ba](mailto:info@szzksbsbk.com.ba) (statistika, posredovanje u zapošljavanju i informiranje)

E-mail adresa: [i.matkovic@szzksbsbk.com.ba](mailto:i.matkovic@szzksbsbk.com.ba) (aktivna politika zapošljavanja)

E-mail adresa: [pravna.sluzba@szzksbsbk.com.ba](mailto:pravna.sluzba@szzksbsbk.com.ba) (pravno odjeljenje)

Web stranica Službe za zapošljavanje SBK : [www.szzksbsbk.com.ba](http://www.szzksbsbk.com.ba)

Transakcijski račun 3386702240252470 kod UniCredit Bank d.d. Filijala Travnik

Depozitni račun 3380002210028187 kod UniCredit Bank d.d.

Identifikacijski broj : 4236131660004





# POLITIKA KVALITETE

---

*\* NAŠA POLITIKA KVALITETE JE DA POSLOVNI PROCESI BUDU USMJERENI NA STJECANJE POVJERENJA I ZADOVOLJSTVA SVIH ZAINTERESIRANIH STRANA*

*\* NAŠ RAD SE TEMELJI NA ZAKONITOM, NEDISKRIMINIRAJUĆEM, STRUČNOM I UČINKOVITOM PROVOĐENJU SVIH POSLOVNIH AKTIVNOSTI*

*Našu Politiku kvalitete ćemo ostvariti:*

- *Primjenom principa stalnih poboljšanja poslovanja i zahtjeva sustava upravljanja kvalitetom*
- *Stalnim stručnim usavršavanjem naših zaposlenika*
- *Primjenom suvremene informatičke potpore i ostalih izvora*

