

SLUŽBA ZA ZAPOŠLJAVANJE  
SREDNJOBOSANSKI KANTON  
KANTON SREDIŠNJA BOSNA  
TRAVNIK



SLUŽBA ZA ZAPOŠLJAVANJE  
KANTON SREDIŠNJA BOSNA  
SREDNJOBOSANSKI KANTON  
TRAVNIK

# ***BILTEN***

za mjesec JULI 2018.



Travnik, august 2018. godine

**SLUŽBA ZA ZAPOŠLJAVANJE  
SREDNJOBOSANSKI KANTON  
KANTON SREDIŠNJA BOSNA  
TRAVNIK**

**Broj: 8**

**Godina: XVII**

**IZDAVAČ :**

**SLUŽBA ZA ZAPOŠLJAVANJE  
SBK/KSB  
TRAVNIK**

**Priprema i obrada: Miroslav Stapić  
Vernes Vinčević  
Selver Zukić  
Ivana Rajić-Mišković**

**UREDNIK :**

**Marinko Krajina**

**ZA IZDAVAČA :**

**Željko Lončar**

# SADRŽAJ

## STATISTIČKI DIO

### UVODNE NAPOMENE

TABELA 1. – Pregled aktivnosti Službe tokom mjeseca **jula 2018.** godine

TABELA 2. – Pregled stanja i kretanja nezaposlenih osoba tokom mjeseca **jula 2018.** godine

TABELA 3. – Pregled broja novoprijavljenih osoba na evidenciji Službe u mjesecu **julu 2018.** godine – po stepenu stručnog obrazovanja

TABELA 4. – Pregled broja novoprijavljenih osoba na evidenciji Službe po prestanku radnog odnosa, u mjesecu **julu 2018.** godine po stepenu stručnog obrazovanja

TABELA 5. – Pregled broja nezaposlenih osoba na evidenciji Službe učesnika seminara i savjetovanja tokom mjeseca **jula 2018.** godine

TABELA 6. – Pregled broja nezaposlenih osoba na evidenciji Službe na dan **31.7.2018.** godine – po narodnosti

TABELA 7. – Pregled broja nezaposlenih osoba na evidenciji Službe na dan **31.7.2018.** godine – po stepenu stručnog obrazovanja i narodnosti

TABELA 8. – Pregled broja nezaposlenih osoba na evidenciji Službe na dan **31.7.2018.** godine – po stepenu stručnog obrazovanja

TABELA 9. – Pregled broja nezaposlenih osoba na evidenciji Službe na dan **31.7.2018.** godine – osobe koje prvi put traže zaposlenje

TABELA 10. – Pregled broja brisanih osoba s evidencije Službe u mjesecu **julu 2018.** godine – po razlozima prestanka vođenja evidencije

TABELA 11. – Pregled broja osoba koje su se zaposlile u mjesecu **julu 2018.** godine - ukupno po stepenu stručnog obrazovanja

TABELA 12. – Pregled broja korisnika zdravstvene zaštite i novčane naknade na evidenciji Službe na dan **31.7.2018.** godine

TABELA 13. – Pregled broja nezaposlenih demobilisanih boraca, članova porodica poginulih ili nestalih boraca odbrambeno oslobodilačkog rata i dr. na dan **31.7.2018.** godine

TABELA 14. – Pregled odnosa registrovanih zaposlenih/nezaposlenih u SBK na dan **31.7.2018.** godine

## STATISTIČKI DIO

### UVODNE NAPOMENE

Krajem mjeseca **jula 2018.** godine na evidenciji Službe za zapošljavanje Srednjobosanskog kantona bilo je evidentirano ukupno 35.358 osoba, što je u poređenju sa stanjem kraja mjeseca **juna 2018.** godine povećanje za 247 osoba ili 0,69%.

U pogledu ukupnog broja novoprijavljenih osoba (1.430), odnosno njihov stepen stručnog obrazovanja, uočavamo da je najviše osoba IV stepena 527 ili 36,85% zatim III stepena 317 ili 22,16%, VI<sub>2</sub> stepena 158 ili 11,04%, I stepena 157 ili 10,97%, VII<sub>1</sub> stepena 131 ili 9,16%, VII<sub>2</sub> stepena 122 ili 8,53%, VI<sub>1</sub> stepena 14 ili 0,97%, V stepena 3 ili 0,20%, te II stepena 1 ili 0,06%.

U pogledu ukupnog broja novoprijavljenih osoba po prestanku radnog odnosa (783), odnosno njihov stepen stručnog obrazovanja, uočavamo da je najviše osoba III stepena 218 ili 27,84%, zatim IV stepena 184 ili 23,49%, I stepena 102 ili 13,02%, VII<sub>2</sub> stepena 101 ili 12,89%, VI<sub>2</sub> stepena 90 ili 11,49%, VII<sub>1</sub> stepena 79 ili 10,08%, VI<sub>1</sub> stepena 8 ili 1,02% te V stepena 1 ili 0,12%.

U pogledu ukupnog broja nezaposlenih osoba učesnika seminara i savjetovanja (2.037), tokom mjeseca **jula 2018.** godine, najviše je obavljeno *individualnih savjetovanja* – 1.319, zatim *informativnih seminara* – 684, te *motivacijskih seminara* - 34.

Kvalifikacijska struktura nezaposlenih osoba je takva da je najveći broj III stepena stručne spreme i to – 12.343 ili 34,93%, I stepena 11.133 ili 31,48%, IV stepena 8.740 ili 24,71%, VI<sub>2</sub> stepena 1.130 ili 3,19%, VII<sub>1</sub> stepena 731 ili 2,15%, VII<sub>2</sub> stepena 480 ili 1,35%, II stepena 449 ili 1,26%, VI<sub>1</sub> stepena 212 ili 0,59%, te V stepena 140 ili 0,39%.

Kvalifikacijska struktura nezaposlenih osoba koje prvi put traže zaposlenje je takva da je najveći broj I stepena stručne spreme i to – 5.303 ili 35,70%, III stepena 4.370 ili 29,42%, IV stepena 3.850 ili 25,92%, VI<sub>2</sub> stepena 698 ili 4,69%, VII<sub>1</sub> stepena 249 ili 1,67%, VII<sub>2</sub> stepena 238 ili 1,60%, II stepena 103 ili 0,69%, VI<sub>1</sub> stepena 41 ili 0,27%, te V stepena 1 ili 0,01%.

Nacionalna struktura nezaposlenih je takva da je od ukupnog broja prijavljenih najviše Bošnjaka i to – 26.131 ili 73,90%, zatim Hrvata 8.506 ili 24,05%, Srba 312 ili 0,88%, te 409 ostalih ili 1,15%.

Po raznim osnovama, s evidencije nezaposlenih, brisano je ukupno 1.183 osoba, od čega najviše zbog **zaposlenja** njih 919 ili 77,68%, dok je zbog **neurednog javljanja** brisano ukupno 113 osoba ili 9,55%.

Kada govorimo o osobama koje su se zaposlile u mjesecu **julu 2018.** godine (ukupno 687), njih - 309 zaposleno je kao osobe s III stepenom stručnog obrazovanja, zatim 223 s IV stepenom, 101 s I stepenom, 24 sa VI<sub>2</sub> stepenom, 11 sa VII<sub>2</sub> stepenom, 10 sa VII<sub>1</sub> stepenom, 4 sa VI<sub>1</sub> stepenom, 3 s II stepenom, te 2 s V stepenom stručnog obrazovanja.

Krajem mjeseca **jula 2018.** godine na evidenciji nezaposlenih je bilo ukupno 14.457 korisnika **zdravstvene zaštite**, što čini 40,88% od ukupnog broja nezaposlenih osoba. Korisnika **novčane naknade** na dan **31.7.2018.** godine je bilo ukupno 966 ili 2,73% od ukupnog broja nezaposlenih osoba.

Na dan **31.7.2018.** godine na evidenciji nezaposlenih osoba je bilo ukupno 8.377 demobilisanih boraca, članova porodica poginulih ili nestalih boraca odbrambeno oslobodilačkog rata (što je 23,69% od ukupnog broja nezaposlenih), od čega samo demobilisanih boraca 7.298, RVI 447 i članova porodica poginulih boraca 446.

TABELA 1.

**PREGLED AKTIVNOSTI SLUŽBE  
TOKOM MJESECA JULA 2018. GODINE  
- poređenje s prethodnim mjesecom -**

<b>Pokazatelji</b>	<b>prethodni</b>	<b>izvještajni</b>	<b>povećanje</b>	<b>smanjenje</b>	<b>Indeks</b>
<b>Broj nezaposlenih</b>	35111	35358	247		100,4
Demobilisani borci	7360	7298		62	99,2
Invalidi odbrambeno oslobodilačkog rata	449	447		2	99,6
Ostali invalidi	162	166	4		102,5
Član porodice poginulog	446	446			100,0
Broj učenika	32082	32087	5		100,0
Broj studenata	7575	7578	3		100,0
Broj penzionera	48140	48364	224		100,5
<b>Novoprijavljeni ukupno</b>	813	1430	617		175,9
Novoprijavljeni po prestanku radog odnosa	449	783	334		174,4
Novoprijavljeni tehnološki višak	89	107	18		120,2
Ostalo	275	540	265		196,4
<b>Brisani sa evidencije ukupno</b>	1168	1183	15		101,3
Brisani zbog zaposlenja	951	919		32	96,6
Brisani zbog neurednog javljanja	96	113	17		117,7
Ostalo	121	151	30		124,8
<b>Korisnici NN iz radnog odnosa</b>	943	966	23		102,4
Podnesenih zahtjeva za NN	181	415	234		229,3
Podnesenih zahtjeva za prekid NN	29	25		4	86,2
Ukupan novčani iznos NN	321.884,93	363.834,13	41.949,20		113,0
<b>Korisnici ZZ</b>	14630	14457		173	98,8
% ZZ u odnosu na evidenciju nezaposlenih	42,1	40,9		1,2	97,1
Prijava ZZ	307	435	128		141,7
Odjava ZZ	568	608	40		107,0
Pripravnici korisnici ZZ	0	0			
Urađeno rješenja za ZZ	807	1492	685		184,9
<b>Broj zaposlenih</b>					
Broj zaposlenih po podacima FPU	52710	52552		158	99,7
Broj prijava na Poreznu ispostavu	938	755		183	76,8
Broj odjava na Poreznu ispostavu	752	913	161		121,4
<b>Aktivnosti</b>					
Izvršeno redovnih javljanja	14710	16590	1880		180,8
Izvršeno vanrednih javljanja	2116	2207	91		104,3
Izdano uvjerenja	2044	2790	746		136,5
Izdano prelaznica	19	23	4		121,1
Izvršeno posredovanja	535	718	183		134,2
Izdano rješenja o brisanju s evidencije	76	99	23		130,3
Podnijeto zahtjeva za dokup staža	6	23	17		383,3
Podnijeto zahtjeva za radne dozvole	3	3			100,0
Podnijeto zahtjeva za poticajne mjere	40	41	1		102,5
Informativnih seminara /broj učesnika	407	684	277		168,1
Motivacijskih seminara/broj učesnika	24	34	10		141,7
Obuka za teže zapošljive (JOB club)	0	0			
Individualnih savjetovanja	935	1319	384		141,1
Radionica /broj učesnika	3	3			100,0
Posjeta i kontakata s poslodavcima	530	557	27		105,1
Posjeta vladinim i nevladinim organizacijama	18	14		4	77,8
Zaposleni nakon savjetodavnog intervjua	565	583	18		103,2
Zaposleni nakon posredovanja u zapošljavanju	130	155	25		119,2

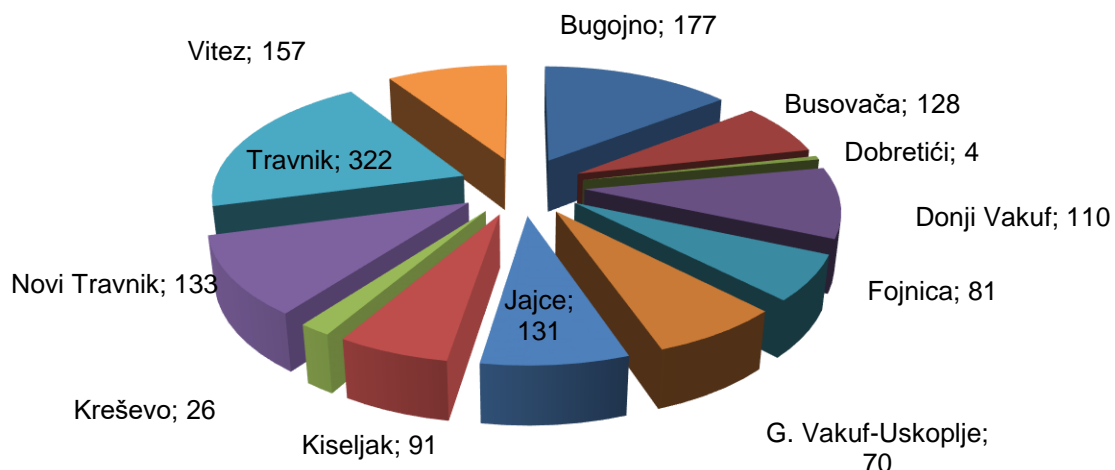
TABELA 2.

**PREGLED STANJA I KRETANJA NEZAPOSLENIH OSOBA  
TOKOM MJESECA JULA 2018. GODINE**

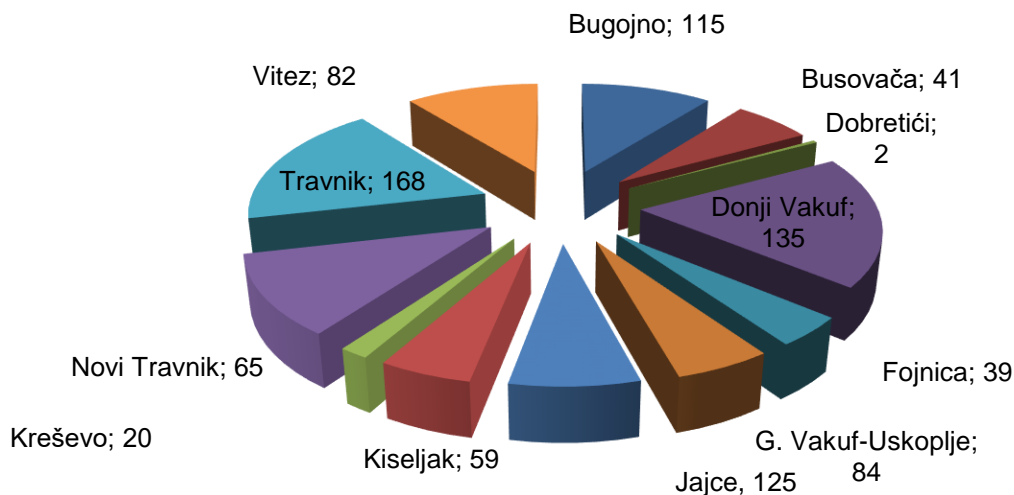
BIRO	Stanje 31.12. 2017.	JULI 2018. GODINE					INDEKS	
		Stanje 30.6. 2018.	Broj novopri- javljenih	Brisani zbog zaposlenja	Brisani ostali razlozi	Stanje 31.7. 2018.	7 : 2	7 : 3
1	2	3	4	5	6	7	8	9
BUGOJNO	5440	5241	177	115	39	5264	96,8	100,4
BUSOVAČA	2835	2667	128	41	11	2743	96,8	102,8
DOBRETIĆI	67	59	4	2	0	61	91,0	103,4
DONJI VAKUF	2756	2449	110	135	32	2392	86,8	97,7
FOJNICA	1839	1782	81	39	18	1806	98,2	101,3
G. VAKUF-USKOPLJE	2703	2571	70	84	13	2544	94,1	98,9
JAJCE	3384	3364	131	125	12	3358	99,2	99,8
KISELJAK	2377	2193	91	59	38	2187	92,0	99,7
KREŠEVO	594	579	26	20	2	583	98,1	100,7
NOVI TRAVNIK	3404	3191	133	65	16	3243	95,3	101,6
TRAVNIK	7199	6977	322	168	52	7079	98,3	101,5
VITEZ	4206	4038	157	82	15	4098	97,4	101,5
<b>UKUPNO Srednjobosanski kanton</b>	<b>36804</b>	<b>35111</b>	<b>1430</b>	<b>935</b>	<b>248</b>	<b>35358</b>	<b>96,1</b>	<b>100,7</b>

**GRAFIČKI PRIKAZI NEZAPOSLENIH OSOBA PO ODREĐENIM KRITERIJIMA**

**Pregled stanja i kretanja nezaposlenih osoba po Biroima  
STANJE NOVOPRIJAVLJENIH OSOBA za JULI 2018. GODINE**



**Pregled stanja i kretanja nezaposlenih osoba po Biroima  
BRISANE OSOBE ZBOG ZAPOSLENJA za JULI 2018. GODINE**



**Pregled stanja i kretanja nezaposlenih osoba po Biroima  
JULI 2018. GODINE**

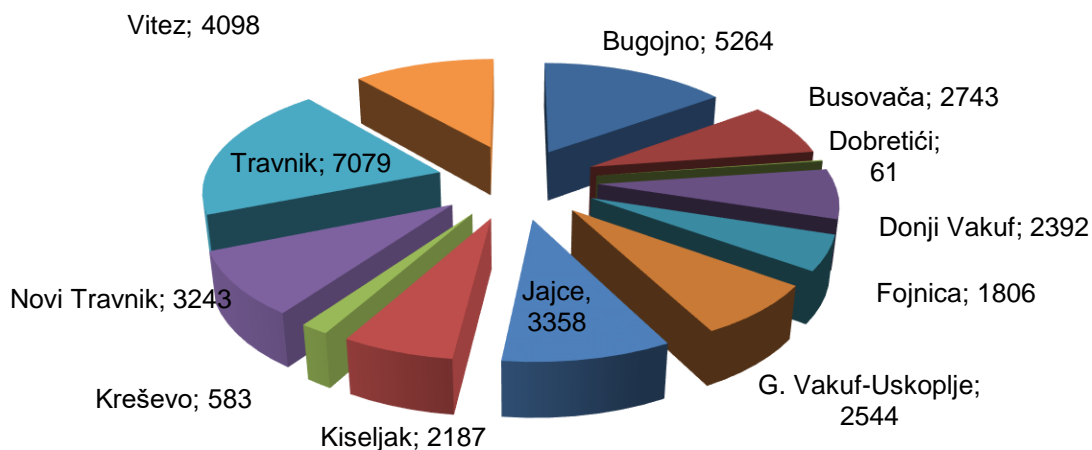


TABELA 3.

**PREGLED BROJA NOVOPRIJAVLJENIH OSOBA NA EVIDENCIJI SLUŽBE  
U MJESECU JULU 2018. GODINE  
- PO STEPENU STRUČNOG OBRAZOVANJA -**

BIRO	Ukupno	Od toga Žena	PO STEPENU STRUČNOG OBRAZOVANJA									
			1	2	3	4	5	61	62	71	72	8
BUGOJNO	177	111	10	0	45	63	0	5	14	23	17	0
BUSOVAČA	128	52	10	0	35	53	0	2	1	16	11	0
DOBRETIĆI	4	1	2	0	0	2	0	0	0	0	0	0
DONJI VAKUF	110	56	13	0	27	48	0	0	1	6	15	0
FOJNICA	81	43	5	0	14	42	0	1	9	4	6	0
G. VAKUF - USKOPLJE	70	35	8	0	14	24	0	2	11	11	0	0
JAJCE	131	77	19	1	28	46	0	2	15	10	10	0
KISELJAK	91	52	11	0	23	31	0	0	18	2	6	0
KREŠEVO	26	16	1	0	5	12	0	0	0	2	6	0
NOVI TRAVNIK	133	67	12	0	34	39	0	1	25	3	19	0
TRAVNIK	322	159	45	0	60	122	0	0	39	26	30	0
VITEZ	157	93	21	0	32	45	3	1	25	28	2	0
<b>UKUPNO SBK</b>	<b>1430</b>	<b>762</b>	<b>157</b>	<b>1</b>	<b>317</b>	<b>527</b>	<b>3</b>	<b>14</b>	<b>158</b>	<b>131</b>	<b>122</b>	<b>0</b>

TABELA 4.

**PREGLED BROJA NOVOPRIJAVLJENIH OSOBA NA EVIDENCIJI SLUŽBE  
PO PRESTANKU RADNOG ODNOSA  
U MJESECU JULU 2018. GODINE  
- PO STEPENU STRUČNOG OBRAZOVANJA -**

BIRO	Ukupno	Od toga žena	PO STEPENU STRUČNOG OBRAZOVANJA									
			1	2	3	4	5	61	62	71	72	8
BUGOJNO	127	77	10	0	31	32	0	3	13	21	17	0
BUSOVAČA	82	33	9	0	31	14	0	2	1	14	11	0
DOBRETIĆI	1	0	1	0	0	0	0	0	0	0	0	0
DONJI VAKUF	72	31	11	0	22	18	0	0	1	5	15	0
FOJNICA	6	3	0	0	3	3	0	0	0	0	0	0
G. VAKUF - USKOPLJE	43	12	4	0	7	13	0	1	8	10	0	0
JAJCE	79	41	9	0	17	16	0	2	15	10	10	0
KISELJAK	37	19	7	0	13	13	0	0	2	0	2	0
KREŠEVO	19	12	1	0	5	6	0	0	0	1	6	0
NOVI TRAVNIK	93	36	5	0	31	17	0	0	19	2	19	0
TRAVNIK	184	99	34	0	42	42	0	0	29	16	21	0
VITEZ	40	18	11	0	16	10	1	0	2	0	0	0
<b>UKUPNO SBK</b>	<b>783</b>	<b>381</b>	<b>102</b>	<b>0</b>	<b>218</b>	<b>184</b>	<b>1</b>	<b>8</b>	<b>90</b>	<b>79</b>	<b>101</b>	<b>0</b>



TABELA 5.

**PREGLED BROJA NEZAPOSLENIH OSOBA NA EVIDENCIJI SLUŽBE  
UČESNIKA SEMINARA I SAVJETOVANJA  
TOKOM MJESECA JULA 2018. GODINE**

BIRO	Ukupno	Informativni seminari	Motivacijski seminari	Individualna savjetovanja
BUGOJNO	189	58	0	131
BUSOVACA	218	15	10	193
DOBRETICI	6	0	0	6
DONJI VAKUF	158	27	0	131
FOJNICA	69	15	0	54
GORNJI VAKUF-USKOPLJE	27	27	0	0
JAJCE	136	19	8	109
KISELJAK	26	18	0	8
KRESEVO	53	9	0	44
NOVI TRAVNIK	194	20	0	174
TRAVNIK	746	326	16	404
VITEZ	215	150	0	65
<b>UKUPNO SBK</b>	<b>2037</b>	<b>684</b>	<b>34</b>	<b>1319</b>

TABELA 6.

**PREGLED BROJA NEZAPOSLENIH OSOBA NA EVIDENCIJI SLUŽBE  
NA DAN 31.7.2018. GODINE  
- PO NARODNOSTI -**

BIRO	Ukupno	NARODNOST			
		Hrvat	Bošnjak	Srbin	Ostali
BUGOJNO	5264	424	4782	32	26
BUSOVAČA	2743	985	1735	21	2
DOBRETIĆI	61	61	0	0	0
DONJI VAKUF	2392	0	2360	10	22
FOJNICA	1806	417	1358	10	21
G.VAKUF - USKOPLJE	2544	540	1996	2	6
JAJCE	3358	866	2413	41	38
KISELJAK	2187	1098	1002	35	52
KREŠEVO	583	440	141	2	0
NOVI TRAVNIK	3243	852	2343	34	14
TRAVNIK	7079	1105	5841	72	61
VITEZ	4098	1718	2160	53	167
<b>UKUPNO SBK</b>	<b>35358</b>	<b>8506</b>	<b>26131</b>	<b>312</b>	<b>409</b>

TABELA 7.

**PREGLED BROJA NEZAPOSLENIH OSOBA NA EVIDENCIJI SLUŽBE  
NA DAN 31.7.2018. GODINE  
- PO STEPENU STRUČNOG OBRAZOVANJA I NARODNOSTI -**

NARODNOST	STEPEN STRUČNOG OBRAZOVANJA										Ukupno
	1	2	3	4	5	6 1	6 2	7 1	7 2	8	
HRVAT	1917	128	3197	2507	47	63	289	183	175	0	8506
BOŠNJAK	8850	317	8986	6105	89	141	822	529	292	0	26131
SRBIN	61	2	111	96	3	8	11	13	7	0	312
OSTALI	305	2	49	32	1	0	8	6	6	0	409
<b>Ukupno Srednjobosanski kanton</b>	<b>11133</b>	<b>449</b>	<b>12343</b>	<b>8740</b>	<b>140</b>	<b>212</b>	<b>1130</b>	<b>731</b>	<b>480</b>	<b>0</b>	<b>35358</b>

**Grafički prikaz nezaposlenih osoba na evidenciji službe po stepenu  
stručnog obrazovanja i narodnosti na dan 30.6.2018. godine**

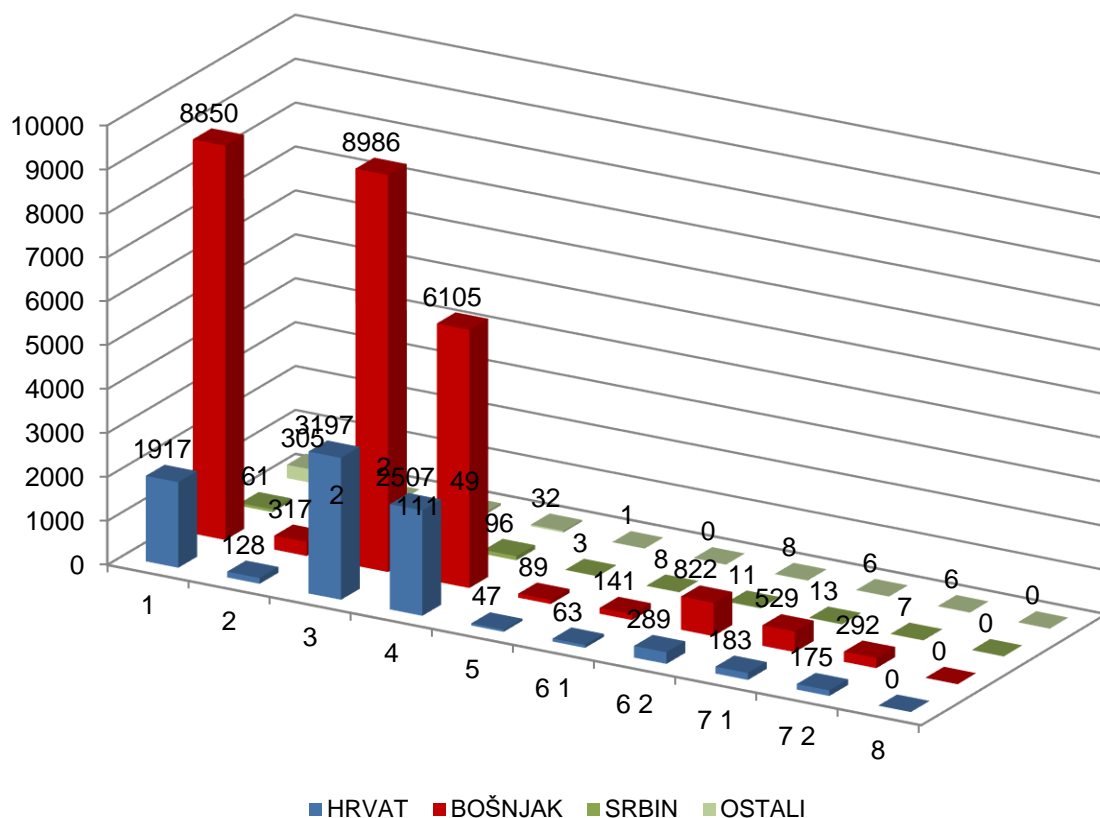


TABELA 8.

**PREGLED BROJA NEZAPOSLENIH OSOBA NA EVIDENCIJI SLUŽBE  
NA DAN 31.7.2018. GODINE  
- PO STEPENU STRUČNOG OBRAZOVANJA -**

BIRO	UKUPNO		STEPEN STRUČNOG OBRAZOVANJA									
			1	2	3	4	5	61	62	71	72	8
BUGOJNO	5264	svoga	1659	20	1995	1156	8	56	129	131	110	0
	2653	žena	846	8	822	702	0	33	80	86	76	0
BUSOVAČA	2743	svoga	723	67	1011	762	11	11	33	92	33	0
	1474	žena	385	16	453	509	1	7	20	60	23	0
DOBRETIĆI	61	svoga	42	1	11	7	0	0	0	0	0	0
	36	žena	26	1	6	3	0	0	0	0	0	0
DONJI VAKUF	2392	svoga	729	10	921	581	2	22	34	54	39	0
	1056	žena	273	1	340	335	0	14	28	38	27	0
FOJNICA	1806	svoga	625	26	522	507	1	7	68	25	25	0
	1013	žena	403	9	207	309	0	3	45	15	22	0
G. VAKUF – USKOPLJE	2544	svoga	775	37	1016	530	1	20	85	80	0	0
	1252	žena	350	27	436	337	0	15	41	46	0	0
JAJCE	3358	svoga	1092	66	1217	806	12	20	58	50	37	0
	1840	žena	633	35	555	509	1	14	36	32	25	0
KISELJAK	2187	svoga	503	26	860	635	9	7	91	22	34	0
	1203	žena	243	12	406	415	1	5	77	18	26	0
KREŠEVO	583	svoga	156	0	209	187	0	2	9	4	16	0
	371	žena	110	0	100	141	0	1	6	3	10	0
NOVI TRAVNIK	3243	svoga	1083	57	1075	754	37	17	146	26	48	0
	1796	žena	678	34	425	506	1	11	96	11	34	0
TRAVNIK	7079	svoga	2634	82	2060	1673	20	26	347	126	111	0
	3203	žena	1268	28	660	870	2	11	205	86	73	0
VITEZ	4098	svoga	1112	57	1446	1142	39	24	130	121	27	0
	2310	žena	632	37	721	715	1	13	86	88	17	0
<b>UKUPNO</b>	<b>35358</b>	<b>svoga</b>	<b>11133</b>	<b>449</b>	<b>12343</b>	<b>8740</b>	<b>140</b>	<b>212</b>	<b>1130</b>	<b>731</b>	<b>480</b>	<b>0</b>
<b>SBK</b>	<b>18207</b>	<b>žena</b>	<b>5847</b>	<b>208</b>	<b>5131</b>	<b>5351</b>	<b>7</b>	<b>127</b>	<b>720</b>	<b>483</b>	<b>333</b>	<b>0</b>

TABELA 9.

**PREGLED BROJA NEZAPOSLENIH OSOBA NA EVIDENCIJI SLUŽBE  
NA DAN 31.7.2018. GODINE  
- OSOBE KOJE PRVI PUT TRAŽE ZAPOSLENJE -**

BIRO	UKUPNO		STEPEN STRUČNOG OBRAZOVANJA									
			1	2	3	4	5	61	62	71	72	8
BUGOJNO	2015	svoga	654	10	683	465	0	8	86	37	72	0
	1112	žena	383	2	309	281	0	6	55	25	51	0
BUSOVAČA	1326	svoga	413	8	414	419	0	3	20	38	11	0
	937	žena	300	4	266	313	0	3	17	25	9	0
DOBRETIĆI	38	svoga	26	1	6	5	0	0	0	0	0	0
	27	žena	20	1	3	3	0	0	0	0	0	0
DONJI VAKUF	986	svoga	300	3	355	254	0	3	24	30	17	0
	541	žena	150	1	180	156	0	2	20	21	11	0
FOJNICA	792	svoga	338	5	163	229	0	1	38	7	11	0
	571	žena	279	5	90	155	0	1	24	6	11	0
G. VAKUF – USKOPLJE	1067	svoga	340	16	391	221	0	5	57	37	0	0
	607	žena	194	15	194	144	0	4	30	26	0	0
JAJCE	1467	svoga	523	21	477	370	0	4	33	19	20	0
	1046	žena	417	16	295	267	0	4	23	11	13	0
KISELJAK	823	svoga	199	8	271	261	0	2	58	8	16	0
	568	žena	134	4	182	181	0	1	46	8	12	0
KREŠEVO	195	svoga	57	0	50	74	0	0	6	1	7	0
	142	žena	50	0	29	55	0	0	3	1	4	0
NOVI TRAVNIK	1341	svoga	567	7	361	298	0	4	81	3	20	0
	875	žena	434	4	172	199	0	3	49	2	12	0
TRAVNIK	2910	svoga	1230	7	635	733	0	7	219	26	53	0
	1454	žena	676	3	226	367	0	2	128	18	34	0
VITEZ	1893	svoga	656	17	564	521	1	4	76	43	11	0
	1216	žena	447	12	336	334	1	1	48	32	5	0
<b>UKUPNO</b>	<b>14853</b>	<b>svoga</b>	<b>5303</b>	<b>103</b>	<b>4370</b>	<b>3850</b>	<b>1</b>	<b>41</b>	<b>698</b>	<b>249</b>	<b>238</b>	<b>0</b>
<b>SBK</b>	<b>9096</b>	<b>žena</b>	<b>3484</b>	<b>67</b>	<b>2282</b>	<b>2455</b>	<b>1</b>	<b>27</b>	<b>443</b>	<b>175</b>	<b>162</b>	<b>0</b>

TABELA 10.

**PREGLED BROJA BRISANIH OSOBA S EVIDENCIJE SLUŽBE  
U MJESECU JULU 2018. GODINE  
- PO RAZLOZIMA PRESTANKA VOĐENJA EVIDENCIJE -**

BIRO	Ukupno	Žena	RAZLOZI PRESTANKA VOĐENJA EVIDENCIJE										
			0	1	2	3	4	5	6	7	8	9	10
BUGOJNO	154	50	0	115	0	0	10	1	0	23	0	4	1
BUSOVAČA	52	13	0	37	4	1	4	0	0	0	0	6	0
DOBRETIĆI	2	0	0	2	0	0	0	0	0	0	0	0	0
DONJI VAKUF	167	79	0	135	0	0	3	0	0	26	0	3	0
FOJNICA	57	22	0	36	3	2	5	0	0	6	1	3	1
G.VAKUF - USKOPLJE	97	38	0	84	0	0	3	0	0	1	0	7	2
JAJCE	137	60	0	125	0	0	3	0	0	1	1	7	0
KISELJAK	97	57	0	59	0	2	3	0	0	23	0	10	0
KREŠEVO	22	13	0	19	1	0	0	0	0	0	0	2	0
NOVI TRAVNIK	81	34	0	65	0	1	6	1	0	7	0	1	0
TRAVNIK	220	95	0	163	5	4	18	0	0	19	0	10	1
VITEZ	97	35	0	79	3	1	2	0	0	7	0	4	1
<b>UKUPNO SBK</b>	<b>1183</b>	<b>496</b>	<b>0</b>	<b>919</b>	<b>16</b>	<b>11</b>	<b>57</b>	<b>2</b>	<b>0</b>	<b>113</b>	<b>2</b>	<b>57</b>	<b>6</b>

## LEGENDA:

0 – ostali razlozi

1 – zaposlenje

2 – bavljenje privatnom djelatnošću

3 – uključenje u redovno školovanje

4 – stjecanje uslova za penziju

5 – stjecanje trajne nesposobnosti za rad

6 – odlazak na odsluženje vojnog roka

7 – odustajanje od traženja zaposlenja ( neuredno javljanje )

8 – izdržavanje kazne zatvora duže od 6 mjeseci

9 – preseljenje na područje druge općine

10 – smrt

TABELA 11.

**PREGLED BROJA OSOBA KOJE SU SE ZAPOSILE  
U MJESECU JULU 2018. GODINE  
- UKUPNO PO STEPENU STRUČNOG OBRAZOVANJA -**

BIRO	Ukupno	Od toga žena	PO STEPENU STRUČNOG OBRAZOVANJA										
			1	2	3	4	5	61	62	71	72	8	
BUGOJNO	79	27	4	0	45	22	2	1	1	1	3	0	
BUSOVAČA	37	9	2	0	18	16	0	0	0	1	0	0	
DOBRETIĆI	2	0	1	0	1	0	0	0	0	0	0	0	
DONJI VAKUF	135	61	18	0	67	43	0	1	3	3	0	0	
FOJNICA	24	10	5	0	10	9	0	0	0	0	0	0	
G.VAKUF - USKOPLJE	63	24	16	1	29	14	0	0	2	1	0	0	
JAJCE	124	53	15	0	58	46	0	1	2	2	0	0	
KISELJAK	46	26	4	0	23	16	0	0	2	0	1	0	
KREŠEVO	13	6	1	0	3	9	0	0	0	0	0	0	
NOVI TRAVNIK	57	22	7	1	26	13	0	0	8	0	2	0	
TRAVNIK	106	52	28	1	29	34	0	1	6	2	5	0	
VITEZ	1	0	0	0	0	1	0	0	0	0	0	0	
<b>UKUPNO SBK</b>	<b>687</b>	<b>290</b>	<b>101</b>	<b>3</b>	<b>309</b>	<b>223</b>	<b>2</b>	<b>4</b>	<b>24</b>	<b>10</b>	<b>11</b>	<b>0</b>	

TABELA 12.

**PREGLED BROJA KORISNIKA ZDRAVSTVENE ZAŠTITE I NOVČANE NAKNADE  
NA EVIDENCIJI SLUŽBE NA DAN 31.7.2018. GODINE**

BIRO	BROJ NEZAPOSLENIH OSOBA NA DAN 31.7.2018.	BROJ KORISNIKA ZDRAVSTVENE ZAŠTITE				BROJ KORISNIKA NOVČANE NAKNADE			
	Ukupno	Hrvat	Bošnjak	Ostali	Ukupno	Hrvat	Bošnjak	Ostali	Ukupno
BUGOJNO	5264	120	1745	26	1891	11	129	1	141
BUSOVAČA	2743	449	736	12	1197	23	50	1	74
DOBRETIĆI	61	18	0	0	18	1	0	0	1
DONJI VAKUF	2392	0	884	7	891	0	34	0	34
FOJNICA	1806	137	527	6	670	10	38	0	48
G.VAKUF - USKOPLJE	2544	181	801	3	985	9	44	0	53
JAJCE	3358	439	1077	38	1554	42	63	2	107
KISELJAK	2187	422	479	31	932	47	33	2	82
KREŠEVO	583	206	60	1	267	23	2	0	25
NOVI TRAVNIK	3243	398	1160	28	1586	23	77	3	103
TRAVNIK	7079	491	2312	56	2859	40	152	1	193
VITEZ	4098	691	823	93	1607	59	43	3	105
<b>UKUPNO SBK</b>	<b>35358</b>	<b>3552</b>	<b>10604</b>	<b>301</b>	<b>14457</b>	<b>288</b>	<b>665</b>	<b>13</b>	<b>966</b>

TABELA 13.

**PREGLED BROJA NEZAPOSLENIH DEMOBILISANIH BORACA,  
ČLANOVA PORODICE POGINULIH ILI NESTALIH BORACA  
ODBRAMBENO OSLOBODILAČKOG RATA I DR.  
NA DAN 31.7.2018. GODINE**

BIRO	Ukupno	Demobilisani borci	Član porodice		Ratni vojni invalidi	Invalidi civilne žrtve rata	Ostali invalidi
			Poginulog	Nestalog			
BUGOJNO	1303	1166	58	1	57	1	20
BUSOVAČA	821	720	56	0	31	2	12
DOBRETIĆI	14	11	0	0	2	0	1
DONJI VAKUF	578	538	12	0	20	1	7
FOJNICA	382	334	20	0	24	1	3
G.VAKUF-USKOPLJE	819	660	67	0	71	4	17
JAJCE	631	574	10	0	30	1	16
KISELJAK	474	432	13	0	21	0	8
KREŠEVO	111	95	8	0	6	1	1
NOVI TRAVNIK	812	655	57	0	61	1	38
TRAVNIK	1593	1427	77	0	64	5	20
VITEZ	839	686	68	2	60	0	23
<b>UKUPNO SBK</b>	<b>8377</b>	<b>7298</b>	<b>446</b>	<b>3</b>	<b>447</b>	<b>17</b>	<b>166</b>

**PREGLED ODNOSA REGISTROVANIH ZAPOSLENIH/NEZAPOSLENIH U SBK NA DAN 31.7.2018. GODINE  
- POREĐENJE S prethodnim mjesecom -**

BIRO	Broj stanovnika po popisu iz 1991. god.	Broj registrovanog radno neaktivnog stanovništva (31.7.2018.)				Broj registrovanih radno sposobnih			Broj zaposlenih po evidenciji F PU			% zaposlenih od reg. rad. sposobnih	Broj nezaposlenih po evidenciji Službe			Stopa nezaposlenosti	
		Studenti	Učenici	Umirovljenici	Ukupno (3+4+5)	30.6.2018.	31.7.2018.	INDEX 8/7	30.6.2018.	31.7.2018.	INDEX 11/10		30.6.2018.	31.7.2018.	INDEX 15/14	30.6.2018.	31.7.2018.
1	2	3	4	5	6	7	8	9	10	11	12	13	14	15	16	17	18
BUGOJNO	46889	665	3947	4955	9567	11550	11574	100,2	6309	6310	100,0	54,5	5241	5264	100,4	45,4	45,5
BUSOVAČA	18879	182	2130	2659	4971	5778	5828	100,9	3111	3085	99,2	52,9	2667	2743	102,8	46,2	47,1
DOBRETIĆI	2150	3	16	18	37	119	117	98,3	60	56	93,3	47,9	59	61	103,4	49,6	52,1
DONJI VAKUF	24544	195	1631	1870	3696	5306	5293	99,8	2857	2901	101,5	54,8	2449	2392	97,7	46,2	45,2
FOJNICA	16296	200	1208	2547	3955	4585	4606	100,5	2803	2800	99,9	60,8	1782	1806	101,3	38,9	39,2
GORNJI VAKUF – USKOPLJE	25181	350	2309	2594	5253	6093	6087	99,9	3522	3543	100,6	58,2	2571	2544	98,9	42,2	41,8
JAJCE	45007	494	3732	3100	7326	7229	7218	99,8	3865	3860	99,9	53,5	3364	3358	99,8	46,5	46,5
KISELJAK	24164	210	2732	3370	6312	6562	6566	100,1	4369	4379	100,2	66,7	2193	2187	99,7	33,4	33,3
KREŠEVO	6731	99	540	967	1606	1815	1820	100,3	1236	1237	100,1	68,0	579	583	100,7	31,9	32,0
NOVI TRAVNIK	30713	210	2781	4050	7041	8572	8578	100,1	5381	5335	99,1	62,2	3191	3243	101,6	37,2	37,8
TRAVNIK	70747	4559	8101	17312	29972	19897	19883	99,9	12920	12804	99,1	64,4	6977	7079	101,5	35,1	35,6
VITEZ	27859	411	2960	4922	8293	10315	10340	100,2	6277	6242	99,4	60,4	4038	4098	101,5	39,1	39,6
<b>UKUPNO SBK</b>	<b>339160</b>	<b>7578</b>	<b>32087</b>	<b>48364</b>	<b>88029</b>	<b>87821</b>	<b>87910</b>	<b>100,1</b>	<b>52710</b>	<b>52552</b>	<b>99,7</b>	<b>59,8</b>	<b>35111</b>	<b>35358</b>	<b>100,7</b>	<b>40,0</b>	<b>40,2</b>

## ADRESAR :

Naziv	Telefon - Fax	Adresa	Šef Biroa
BUGOJNO	030/251235	Nugle II – 15 70230 Bugojno	Branka Smajlović
BUSOVAČA	030/732094	Nikola Šubić Zrinski bb 72260 Busovača	Marica Akrap
DOBRETIĆI	030/641194	Dobretići bb 70210 Dobretići	Srećko Idžanović
DONJI VAKUF	030/260856	Omladinska bb 70220 Donji Vakuf	EnesŠkandro
FOJNICA	030/544401 030/544402	Hadrovići 10 71270 Fojnica	Bibija Dedić
GORNJI VAKUF - USKOPLJE	030/494158	Gradska bb 70280 G.Vakuf-Uskoplje	Amir Filipović
JAJCE	030/654195 030/654196	Zagrebačka bb 70101 Jajce	Vesna Ljubičić
KISELJAK	030/879579	Ban Josip Jelačić bb 71240 Kiseljak	Pero Madžar
KREŠEVO	030/806522	Fra Grge Martića 120 71260 Kreševo	Veselinka Šimundić
NOVI TRAVNIK	030/542626	Mehmeda Spahe 13 72290 Novi Travnik	Adnana Hatičić
TRAVNIK	030/708872 030/708873 030/562006 030/540261	Tvornička bb NovaBila 72276 Nova Bila Rudnik - Bila Mehmed Paše Kukavice 13 72270 Travnik	Nermina Hadžiabdić
VITEZ	030/712479	Stjepana Radića bb 72250 Vitez	Marija Krišto

## ZAJEDNIČKA SLUŽBA

### URED TRAVNIK

Ul.Hadži Ali bega Hasanpašića bb  
72270 TRAVNIK

tel.: 030/518764 (INFO-centrala), fax: 030/511090, tel.: 030/511942 (evidencije i statistika), 030/501843 (računovodstvo),  
030/540566 (pravna služba), 030/540546 (aktivna politika zapošljavanja), 030/540556 (kadrovska služba), direktor  
030/518764, zamjenik ravnatelja 030/512185

E-mail adresa: [financijeszksbsbk@bih.net.ba](mailto:financijeszksbsbk@bih.net.ba) (finansije)

E-mail adresa: [info@szzksbsbk.com.ba](mailto:info@szzksbsbk.com.ba) (statistika, posredovanje u zapošljavanju i informiranje)

E-mail adresa: [i.matkovic@szzksbsbk.com.ba](mailto:i.matkovic@szzksbsbk.com.ba) (aktivna politika zapošljavanja)

E-mail adresa: [pravna.sluzba@szzksbsbk.com.ba](mailto:pravna.sluzba@szzksbsbk.com.ba) (pravno odjeljenje)

Web stranica Službe za zapošljavanje SBK : [www.szzksbsbk.com.ba](http://www.szzksbsbk.com.ba)

Transakcijski račun 3386702240252470 kod UniCredit Bank d.d. Filijala Travnik

Depozitni račun 3380002210028187 kod UniCredit Bank d.d.

Identifikacijski broj : 4236131660004





# POLITIKA KVALITETE

---

*\* NAŠA POLITIKA KVALITETE JE DA POSLOVNI PROCESI BUDU USMJERENI NA STJECANJE POVJERENJA I ZADOVOLJSTVA SVIH ZAINTERESIRANIH STRANA*

*\* NAŠ RAD SE TEMELJI NA ZAKONITOM, NEDISKRIMINIRAJUĆEM, STRUČNOM I UČINKOVITOM PROVOĐENJU SVIH POSLOVNIH AKTIVNOSTI*

*Našu Politiku kvalitete ćemo ostvariti:*

- *Primjenom principa stalnih poboljšanja poslovanja i zahtjeva sustava upravljanja kvalitetom*
- *Stalnim stručnim usavršavanjem naših zaposlenika*
- *Primjenom suvremene informatičke potpore i ostalih izvora*

