

SLUŽBA ZA ZAPOŠLJAVANJE
SREDNJOBOSANSKI KANTON
KANTON SREDIŠNJA BOSNA
TRAVNIK



SLUŽBA ZA ZAPOŠLJAVANJE
KANTON SREDIŠNJA BOSNA
SREDNJOBOSANSKI KANTON
TRAVNIK

BILTEN

za mjesec JUNI 2018.



Travnik, juli 2018. godine

**SLUŽBA ZA ZAPOŠLJAVANJE
SREDNJOBOSANSKI KANTON
KANTON SREDIŠNJA BOSNA
TRAVNIK**

Broj: 7

Godina: XVII

IZDAVAČ :

**SLUŽBA ZA ZAPOŠLJAVANJE
SBK/KSB
TRAVNIK**

**Priprema i obrada: Miroslav Stapić
Vernes Vinčević
Selver Zukić
Ivana Rajić-Mišković**

UREDNIK :

Marinko Krajina

ZA IZDAVAČA :

Željko Lončar

SADRŽAJ

STATISTIČKI DIO

UVODNE NAPOMENE

TABELA 1. – Pregled aktivnosti Službe tokom mjeseca **juna 2018.** godine

TABELA 2. – Pregled stanja i kretanja nezaposlenih osoba tokom mjeseca **juna 2018.** godine

TABELA 3. – Pregled broja novoprijavljenih osoba na evidenciji Službe u mjesecu **junu 2018.** godine – po stepenu stručnog obrazovanja

TABELA 4. – Pregled broja novoprijavljenih osoba na evidenciji Službe po prestanku radnog odnosa, u mjesecu **junu 2018.** godine po stepenu stručnog obrazovanja

TABELA 5. – Pregled broja nezaposlenih osoba na evidenciji Službe učesnika seminara i savjetovanja tokom mjeseca **juna 2018.** godine

TABELA 6. – Pregled broja nezaposlenih osoba na evidenciji Službe na dan **30.6.2018.** godine – po narodnosti

TABELA 7. – Pregled broja nezaposlenih osoba na evidenciji Službe na dan **30.6.2018.** godine – po stepenu stručnog obrazovanja i narodnosti

TABELA 8. – Pregled broja nezaposlenih osoba na evidenciji Službe na dan **30.6.2018.** godine – po stepenu stručnog obrazovanja

TABELA 9. – Pregled broja nezaposlenih osoba na evidenciji Službe na dan **30.6.2018.** godine – osobe koje prvi put traže zaposlenje

TABELA 10. – Pregled broja brisanih osoba s evidencije Službe u mjesecu **junu 2018.** godine – po razlozima prestanka vođenja evidencije

TABELA 11. – Pregled broja osoba koje su se zaposlile u mjesecu **junu 2018.** godine - ukupno po stepenu stručnog obrazovanja

TABELA 12. – Pregled broja korisnika zdravstvene zaštite i novčane naknade na evidenciji Službe na dan **30.6.2018.** godine

TABELA 13. – Pregled broja nezaposlenih demobilisanih boraca, članova porodica poginulih ili nestalih boraca odbrambenooslobodilačkog rata i dr. na dan **30.6.2018.** godine

TABELA 14. – Pregled odnosa registriranih zaposlenih/nezaposlenih u SBK na dan **30.6.2018.** godine

STATISTIČKI DIO

UVODNE NAPOMENE

Krajem mjeseca **juna 2018.** godine na evidenciji Službe za zapošljavanje Srednjobosanskog kantona bilo je evidentirano ukupno 34.788 osoba, što je u usporedbi sa stanjem kraja mjeseca **maja 2018.** godine smanjenje za 355 osoba ili 1,02%.

U pogledu ukupnog broja novoprijavljenih osoba (813), odnosno njihov stepen stručnog obrazovanja, uočavamo da je najviše osoba sa IV stepena 346 ili 42,55% zatim III stepena 273 ili 33,57%, I stepena 128 ili 15,74%, VI₂ stepena 20 ili 2,46%, VII₂ stepena 17 ili 2,09%, VII₁ stepena 15 ili 1,84%, II stepena 7 ili 0,86%, VI₁ stepena 4 ili 0,49%, te V stepena 3 ili 0,26%.

U pogledu ukupnog broja novoprijavljenih osoba po prestanku radnog odnosa (449), odnosno njihov stepen stručnog obrazovanja, uočavamo da je najviše osoba III stepena 187 ili 41,64%, zatim IV stepena 143 ili 31,84%, I stepena 76 ili 16,92%, VII₂ stepena 13 ili 2,89%, VI₂ stepena 12 ili 2,67%, VII₁ stepena 8 ili 1,78%, II stepena 5 ili 1,11%, VI₁ stepena 3 ili 0,66% te V stepena 2 ili 0,44%.

U pogledu ukupnog broja nezaposlenih osoba učesnika seminara i savjetovanja (1366), tokom mjeseca **juna 2018.** godine, najviše je obavljeno *individualnih savjetovanja* – 935, zatim *informativnih seminara* – 407, te *motivacijskih seminara* - 24.

Kvalifikacijska struktura nezaposlenih osoba je takva da je najveći broj III stepena stručne spreme i to – 12.337 ili 35,46%, I stepena 11.174 ili 32,12%, IV stepena 8.464 ili 24,33%, VI₂ stepena 1.020 ili 2,93%, VII₁ stepena 624 ili 1,79%, II stepena 452 ili 1,29%, VII₂ stepena 372 ili 1,06%, VI₁ stepena 203 ili 0,58%, te V stepena 142 ili 0,40%.

Kvalifikacijska struktura nezaposlenih osoba koje prvi put traže zaposlenje je takva da je najveći broj I stepena stručne spreme i to – 5.322 ili 36,61%, III stepena 4.307 ili 29,62%, IV stepena 3.596 ili 24,73%, VI₂ stepena 685 ili 4,71%, VII₁ stepena 255 ili 1,75%, VII₂ stepena 227 ili 1,56%, II stepena 103 ili 0,70%, VI₁ stepena 41 ili 0,28%, te V stepena 1 ili 0,01%.

Nacionalna struktura nezaposlenih je takva da je od ukupnog broja prijavljenih najviše Bošnjaka i to – 25.739 ili 73,98%, zatim Hrvata 8.338 ili 23,96%, Srba 305 ili 0,87%, te 406 ostalih ili 1,16%.

Po raznim osnovama, s evidencije nezaposlenih, brisano je ukupno 1.168 osoba, od čega najviše zbog **zaposlenja** njih 951 ili 81,42%, dok je zbog **neurednog javljanja** brisano ukupno 96 osoba ili 8,21%.

Kada govorimo o osobama koje su se zaposlile u mjesecu **junu 2018.** godine (ukupno 762), njih - 312 zaposleno je kao osobe s III stepenom stručnog obrazovanja, zatim 244 s IV stepenom, 145 s I stepenom, 23 sa VI₂ stepenom, 21 sa VII₁ stepenom, 11 sa VII₂ stepenom, 3 sa VI₁ stepenom, te 3 s II stepenom stručnog obrazovanja.

Krajem mjeseca **juna 2018.** godine na evidenciji nezaposlenih je bilo ukupno 14.630 korisnika **zdravstvene zaštite**, što čini 42,05% od ukupnog broja nezaposlenih osoba. Korisnika **novčane naknade** na dan **30.6.2018.** godine je bilo ukupno 943 ili 2,71% od ukupnog broja nezaposlenih osoba.

Na dan **30.6.2018.** godine na evidenciji nezaposlenih osoba je bilo ukupno 8.439 demobilisanih boraca, članova porodica poginulih ili nestalih borava odbrambenooslobodilačkog rata (što je 24,25% od ukupnog broja nezaposlenih), od čega samo demobilisanih boraca 7.360, RVI 449 i članova porodica poginulih boraca 446.

**PREGLED AKTIVNOSTI SLUŽBE
TOKOM MJESECA JUNA 2018. GODINE
- usporedba s prethodnim mjesecom -**

Pokazatelj	prethodni	izvještajni	povećanje	smanjenje	Indeks
Broj nezaposlenih	35143	34788		355	99,0
Demobilisani borci	7430	7360		70	99,1
Invalidi odbrambenooslobodilačkog rata	452	449		3	99,3
Ostali invalidi	161	162	1		100,6
Član porodice poginulog	451	446		5	98,9
Broj učenika	32153	32082		71	99,8
Broj studenata	7575	7575			100,0
Broj penzionera	47863	48140	277		100,6
Novoprijavljeni ukupno	754	813	59		107,8
Novoprijavljeni po prestanku radog odnosa	511	449		62	98,9
Novoprijavljeni tehnološki višak	86	89	3		103,5
Ostalo	157	275	118		175,2
Brisani sa evidencije ukupno	1607	1168		439	72,7
Brisani zbog zaposlenja	1299	951		348	73,2
Brisani zbog neurednog javljanja	155	96		59	61,9
Ostalo	153	121		32	79,1
Korisnici NN iz radnog odnosa	905	943	38		104,2
Podnesenih zahtjeva za NN	189	181		8	95,8
Podnesenih zahtjeva za prekid NN	57	29		28	50,9
Ukupan novčani iznos NN	333.754,91	321.884,93		11.869,98	96,4
Korisnici ZZ	14891	14630		261	98,2
% ZZ u odnosu na evidenciju nezaposlenih	42,6	42,1		0,5	98,8
Prijava ZZ	316	307		9	97,2
Odjava ZZ	779	568		211	72,9
Pripravnici korisnici ZZ	0	0			
Urađeno rješenja za ZZ	650	807	157		124,2
Broj zaposlenih					
Broj zaposlenih po podacima FPU	52524	52710	186		100,4
Broj prijava na Poreznu ispostavu	894	938	44		104,9
Broj odjava na Poreznu ispostavu	340	752	412		221,2
Aktivnosti					
Izvršeno redovnih javljanja	16046	14710		1336	91,7
Izvršeno vanrednih javljanja	2404	2116		288	88,0
Izdano uvjerenja	2131	2044		87	95,9
Izdano prelaznica	31	19		12	61,3
Izvršeno posredovanja	981	535		446	54,5
Izdano rješenja o brisanju s evidencije	80	76		4	95,0
Podnijeto zahtjeva za dokup staža	13	6		7	46,2
Podnijeto zahtjeva za radne dozvole	6	3		3	50,0
Podnijeto zahtjeva za podsticajne mjere	49	40		9	81,6
Informativnih seminara /broj učesnika	318	407	89		128,0
Motivacijskih seminara/broj učesnika	33	24		9	72,7
Obuka za teže zapošljive (JOB club)	7	0		7	
Individualnih savjetovanja	879	935	56		106,4
Radionica /broj učesnika	3	3			100,0
Posjeta i kontakata s poslodavcima	572	530		42	92,7
Posjeta vladinim i nevladinim organizacijama	17	18	1		105,9
Zaposleni nakon savjetodavnog intervjua	807	565		242	70,0
Zaposleni nakon posredovanja u zapošljavanju	115	130	15		113,0

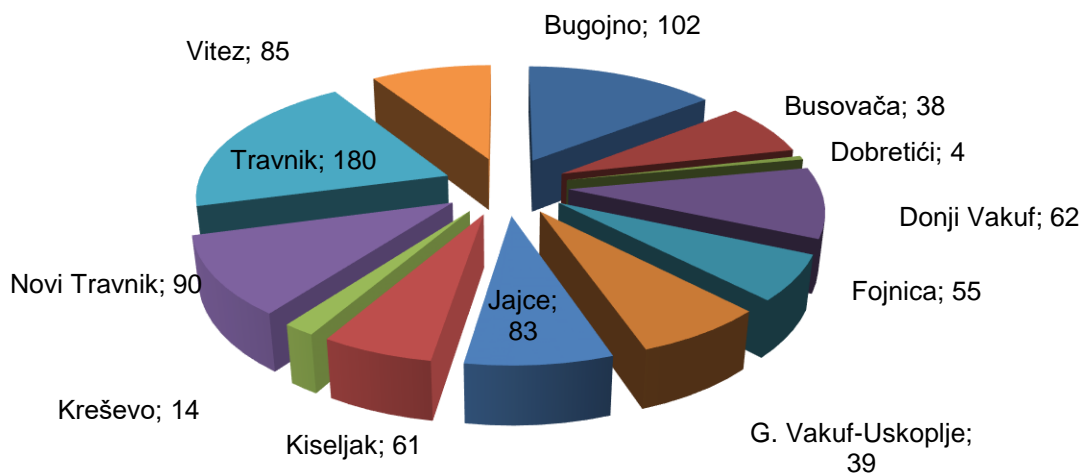
TABELA 2.

**PREGLED STANJA I KRETANJA NEZAPOSLENIH OSOBA
TOKOM MJESECA JUNA 2018. GODINE**

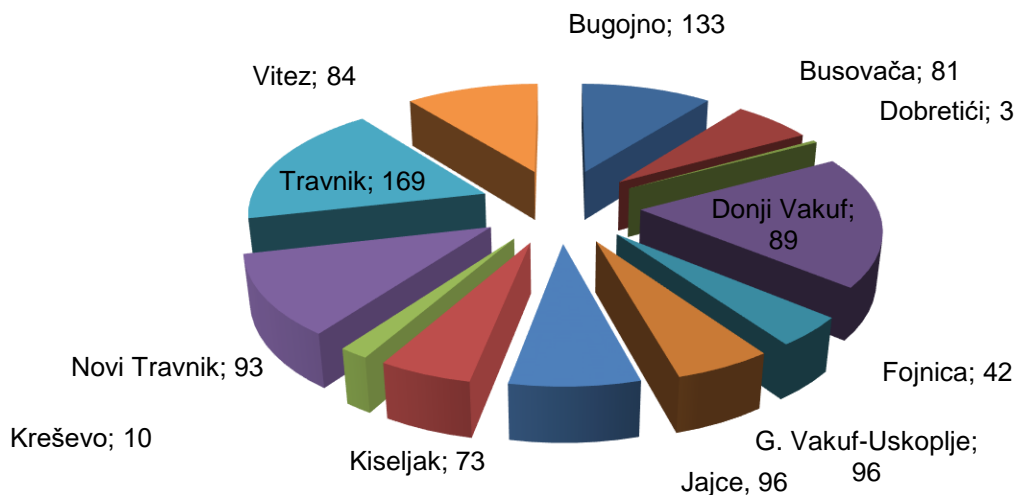
BIRO	Stanje 31.12. 2017.	JUNI 2018. GODINE					INDEKS	
		Stanje 31.5. 2018.	Broj novopri- javljenih	Brisani zbog zaposlenja	Brisani ostali razlozi	Stanje 30.6. 2018.	7 : 2	7 : 3
1	2	3	4	5	6	7	8	9
BUGOJNO	5440	5258	102	133	24	5203	95,6	99,0
BUSOVAČA	2835	2684	38	81	6	2635	92,9	98,2
DOBRETIĆI	67	58	4	3	0	59	88,1	101,7
DONJI VAKUF	2756	2480	62	89	25	2428	88,1	97,9
FOJNICA	1839	1748	55	42	1	1760	95,7	100,7
G. VAKUF-USKOPLJE	2703	2618	39	96	15	2546	94,2	97,2
JAJCE	3384	3355	83	96	9	3333	98,5	99,3
KISELJAK	2377	2226	61	73	29	2185	91,9	98,2
KREŠEVO	594	571	14	10	2	573	96,5	100,4
NOVI TRAVNIK	3404	3185	90	93	23	3159	92,8	99,2
TRAVNIK	7199	6927	180	169	34	6904	95,9	99,7
VITEZ	4206	4033	85	84	31	4003	95,2	99,3
UKUPNO Srednjobosanski kanton	36804	35143	813	969	199	34788	94,5	99,0

GRAFIČKI PRIKAZI NEZAPOSLENIH OSOBA PO ODREĐENIM KRITERIJIMA

**Pregled stanja i kretanja nezaposlenih osoba po biroima
STANJE NOVOPRIJAVLJENIH OSOBA za JUNI 2018. GODINE**



**Pregled stanja i kretanja nezaposlenih osoba po biroima
BRISANE OSOBE ZBOG ZAPOSLENJA za JUNI 2018. GODINE**



**Pregled stanja i kretanja nezaposlenih osoba po biroima
JUNI 2018. GODINE**

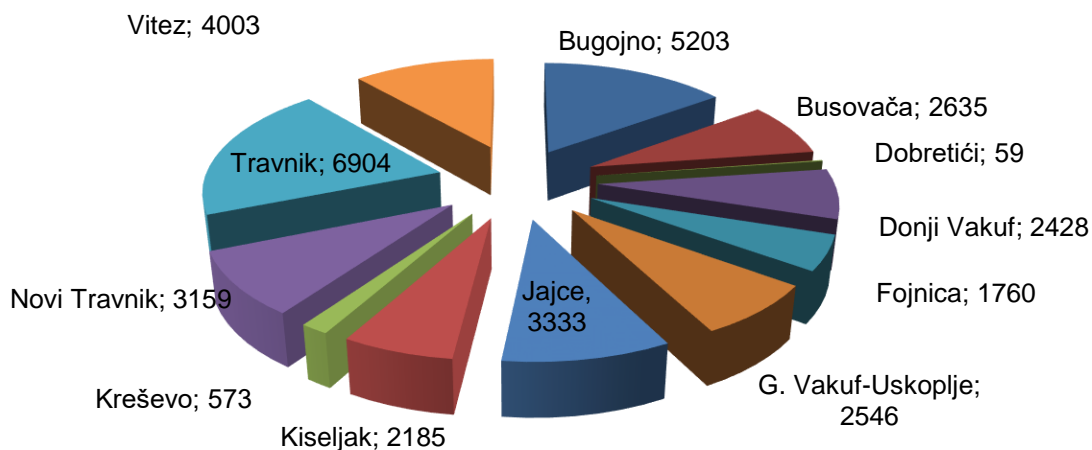


TABELA 3.

**PREGLED BROJA NOVOPRIJAVLJENIH OSOBA NA EVIDENCIJI SLUŽBE
U MJESECU JUNU 2018. GODINE
- PO STEPENU STRUČNOG OBRAZOVANJA -**

BIRO	Ukupno	Od toga Žena	PO STEPENU STRUČNOG OBRAZOVANJA									
			1	2	3	4	5	61	62	71	72	8
BUGOJNO	102	48	16	1	41	35	0	0	6	2	1	0
BUSOVAČA	38	11	2	2	18	13	0	0	0	3	0	0
DOBRETIĆI	4	1	2	0	1	1	0	0	0	0	0	0
DONJI VAKUF	62	23	15	0	27	16	1	1	0	0	2	0
FOJNICA	55	29	10	0	15	27	0	0	2	0	1	0
G. VAKUF - USKOPLJE	39	11	5	0	17	13	0	1	1	2	0	0
JAJCE	83	35	17	2	33	26	0	1	1	3	0	0
KISELJAK	61	28	7	0	16	34	0	0	2	0	2	0
KREŠEVO	14	11	2	0	1	11	0	0	0	0	0	0
NOVI TRAVNIK	90	50	10	1	28	44	0	1	2	0	4	0
TRAVNIK	180	82	29	1	54	87	0	0	5	0	4	0
VITEZ	85	39	13	0	22	39	2	0	1	5	3	0
UKUPNO SBK	813	368	128	7	273	346	3	4	20	15	17	0

TABELA 4.

**PREGLED BROJA NOVOPRIJAVLJENIH OSOBA NA EVIDENCIJI SLUŽBE
PO PRESTANKU RADNOG ODNOSA
U MJESECU JUNU 2018. GODINE
- PO STEPENU STRUČNOG OBRAZOVANJA -**

BIRO	Ukupno	Od toga žena	PO STEPENU STRUČNOG OBRAZOVANJA									
			1	2	3	4	5	61	62	71	72	8
BUGOJNO	73	36	11	0	35	21	0	0	5	1	0	0
BUSOVAČA	30	8	0	1	16	10	0	0	0	3	0	0
DOBRETIĆI	4	1	2	0	1	1	0	0	0	0	0	0
DONJI VAKUF	50	18	11	0	21	14	1	1	0	0	2	0
FOJNICA	8	3	2	0	2	3	0	0	1	0	0	0
G. VAKUF - USKOPLJE	0	0	0	0	0	0	0	0	0	0	0	0
JAJCE	49	15	8	2	24	13	0	1	0	1	0	0
KISELJAK	37	19	7	0	13	13	0	0	2	0	2	0
KREŠEVO	6	5	1	0	1	4	0	0	0	0	0	0
NOVI TRAVNIK	66	30	10	1	25	25	0	1	1	0	3	0
TRAVNIK	93	12	19	1	36	31	0	0	3	0	3	0
VITEZ	33	15	5	0	13	8	1	0	0	3	3	0
UKUPNO SBK	449	162	76	5	187	143	2	3	12	8	13	0

TABELA 5.

**PREGLED BROJA NEZAPOSLENIH OSOBA NA EVIDENCIJI SLUŽBE
UČESNIKA SEMINARA I SAVJETOVANJA
TOKOM MJESECA JUNA 2018. GODINE**

BIRO	Ukupno	Informativni seminari	Motivacijski seminari	Individualna savjetovanja
BUGOJNO	132	16	0	116
BUSOVACA	26	5	0	21
DOBRETICI	6	0	0	6
DONJI VAKUF	73	10	0	63
FOJNICA	95	15	0	80
GORNJI VAKUF-USKOPLJE	117	17	0	100
JAJCE	147	18	8	121
KISELJAK	26	18	0	8
KRESEVO	47	7	6	34
NOVI TRAVNIK	131	9	0	122
TRAVNIK	433	196	10	227
VITEZ	133	96	0	37
UKUPNO SBK	1366	407	24	935

TABELA 6.

**PREGLED BROJA NEZAPOSLENIH OSOBA NA EVIDENCIJI SLUŽBE
NA DAN 30.6.2018. GODINE
- PO NARODNOSTI -**

BIRO	Ukupno	NARODNOST			
		Hrvat	Bošnjak	Srbin	Ostali
BUGOJNO	5203	423	4723	32	25
BUSOVAČA	2635	959	1652	22	2
DOBRETIĆI	59	59	0	0	0
DONJI VAKUF	2428	0	2397	10	21
FOJNICA	1760	415	1314	10	21
G.VAKUF - USKOPLJE	2546	529	2009	2	6
JAJCE	3333	835	2421	39	38
KISELJAK	2185	1104	991	37	53
KREŠEVO	573	434	137	2	0
NOVI TRAVNIK	3159	832	2280	33	14
TRAVNIK	6904	1077	5696	70	61
VITEZ	4003	1671	2119	48	165
UKUPNO SBK	34788	8338	25739	305	406

TABELA 7.

**PREGLED BROJA NEZAPOSLENIH OSOBA NA EVIDENCIJI SLUŽBE
NA DAN 30.6.2018. GODINE
- PO STEPENU STRUČNOG OBRAZOVANJA I NARODNOSTI -**

NARODNOST	STEPEN STRUČNOG OBRAZOVANJA										Ukupno
	1	2	3	4	5	6 1	6 2	7 1	7 2	8	
HRVAT	1919	128	3208	2423	45	65	265	155	130	0	8338
BOŠNJAK	8893	320	8966	5915	93	130	737	454	231	0	25739
SRBIN	62	2	112	92	3	8	10	9	7	0	305
OSTALI	300	2	51	34	1	0	8	6	4	0	406
Ukupno Srednobosanski kanton	11174	452	12337	8464	142	203	1020	624	372	0	34788

**Grafički prikaz nezaposlenih osoba na evidenciji službe po stepenu
stručnog obrazovanja i narodnosti na dan 30.6.2018. godine**

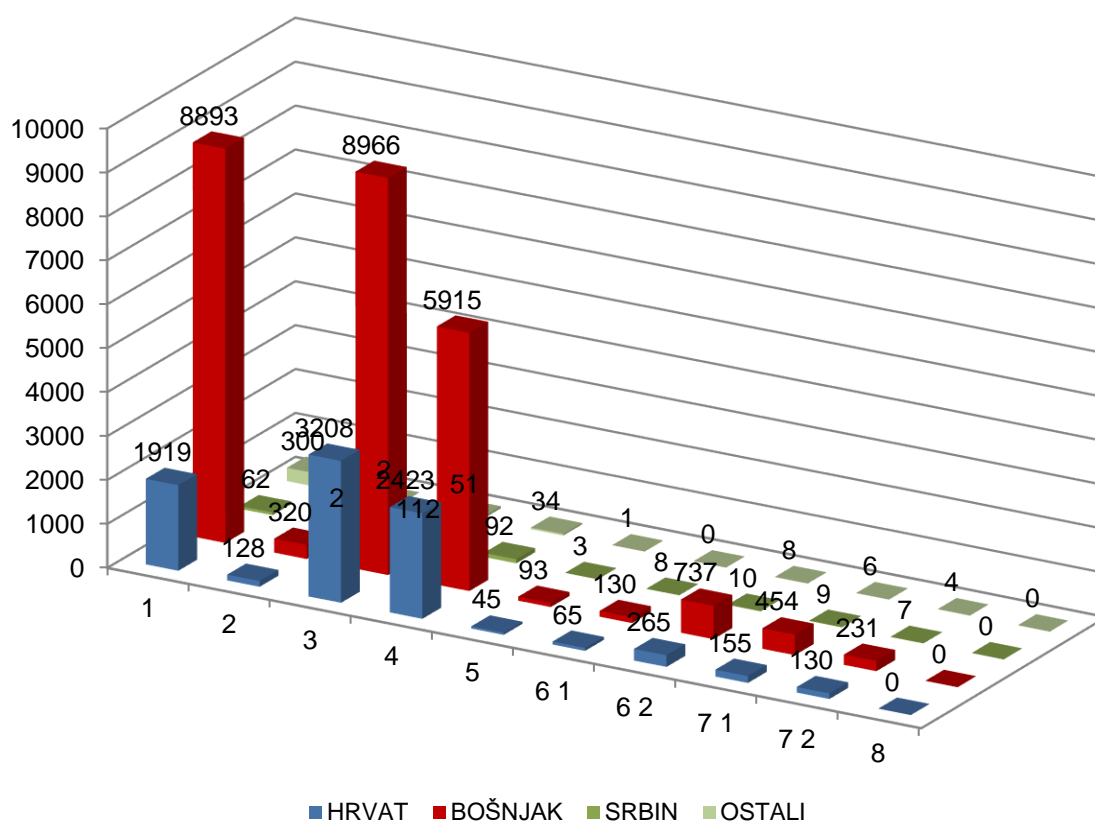


TABELA 8.

**PREGLED BROJA NEZAPOSLENIH OSOBA NA EVIDENCIJI SLUŽBE
NA DAN 30.6.2018. GODINE
- PO STEPENU STRUČNOG OBRAZOVANJA -**

BIRO	UKUPNO		STEPEN STRUČNOG OBRAZOVANJA									
			1	2	3	4	5	61	62	71	72	8
BUGOJNO	5203	svoga	1663	20	2014	1121	10	52	117	110	96	0
	2575	žena	842	8	826	663	1	31	71	69	64	0
BUSOVAČA	2635	svoga	716	68	980	718	12	9	32	78	22	0
	1427	žena	382	16	451	484	1	6	20	49	18	0
DOBRETIĆI	59	svoga	41	1	12	5	0	0	0	0	0	0
	35	žena	25	1	6	3	0	0	0	0	0	0
DONJI VAKUF	2428	svoga	739	10	959	581	2	23	36	52	26	0
	1070	žena	280	1	357	335	0	15	29	37	16	0
FOJNICA	1760	svoga	634	26	521	472	1	6	60	21	19	0
	984	žena	409	9	206	288	0	2	40	13	17	0
G. VAKUF – USKOPLJE	2546	svoga	787	38	1028	525	1	18	78	71	0	0
	1244	žena	351	28	438	335	0	13	40	39	0	0
JAJCE	3333	svoga	1091	64	1233	798	12	19	46	44	26	0
	1811	žena	625	33	565	500	1	14	30	27	16	0
KISELJAK	2185	svoga	506	26	876	631	9	8	78	20	31	0
	1206	žena	245	12	422	416	1	6	63	17	24	0
KREŠEVO	573	svoga	158	0	210	181	0	2	10	2	10	0
	365	žena	110	0	102	137	0	1	7	2	6	0
NOVI TRAVNIK	3159	svoga	1089	58	1046	727	37	16	130	25	31	0
	1753	žena	681	35	427	485	1	11	82	11	20	0
TRAVNIK	6904	svoga	2647	84	2023	1595	20	27	320	102	86	0
	3115	žena	1275	30	657	829	2	11	186	69	56	0
VITEZ	4003	svoga	1103	57	1435	1110	38	23	113	99	25	0
	2238	žena	625	37	710	693	1	12	76	68	16	0
UKUPNO	34788	svoga	11174	452	12337	8464	142	203	1020	624	372	0
SBK	17823	žena	5850	210	5167	5168	8	122	644	401	253	0

TABELA 9.

**PREGLED BROJA NEZAPOSLENIH OSOBA NA EVIDENCIJI SLUŽBE
NA DAN 30.6.2018. GODINE
- OSOBE KOJE PRVI PUT TRAŽE ZAPOSLENJE -**

BIRO	UKUPNO		STEPEN STRUČNOG OBRAZOVANJA									
			1	2	3	4	5	61	62	71	72	8
BUGOJNO	1986	svega	655	10	680	438	0	8	84	38	73	0
	1078	žena	383	2	307	250	0	6	54	25	51	0
BUSOVAČA	1262	svega	411	8	393	378	0	3	20	40	9	0
	913	žena	299	4	266	290	0	3	17	26	8	0
DOBRETIĆI	35	svega	25	1	6	3	0	0	0	0	0	0
	26	žena	19	1	3	3	0	0	0	0	0	0
DONJI VAKUF	1010	svega	307	3	375	248	0	3	25	32	17	0
	552	žena	155	1	191	149	0	2	20	23	11	0
FOJNICA	755	svega	343	5	156	198	0	1	35	7	10	0
	555	žena	283	5	90	137	0	1	23	6	10	0
G. VAKUF – USKOPLJE	1045	svega	339	17	380	210	0	5	56	38	0	0
	597	žena	192	16	190	138	0	4	30	27	0	0
JAJCE	1434	svega	518	20	469	357	0	4	31	19	16	0
	1026	žena	412	15	296	257	0	4	22	11	9	0
KISELJAK	831	svega	202	8	286	254	0	2	54	8	17	0
	577	žena	136	4	193	182	0	1	41	8	12	0
KREŠEVO	191	svega	58	0	53	66	0	0	7	1	6	0
	141	žena	50	0	31	51	0	0	4	1	4	0
NOVI TRAVNIK	1307	svega	572	7	340	280	0	4	82	2	20	0
	856	žena	436	4	168	184	0	3	48	2	11	0
TRAVNIK	2818	svega	1240	7	604	665	0	7	219	27	49	0
	1418	žena	683	3	218	336	0	2	127	18	31	0
VITEZ	1863	svega	652	17	565	499	1	4	72	43	10	0
	1192	žena	445	12	334	317	1	1	45	32	5	0
UKUPNO	14537	svega	5322	103	4307	3596	1	41	685	255	227	0
SBK	8931	žena	3493	67	2287	2294	1	27	431	179	152	0

TABELA 10.

**PREGLED BROJA BRISANIH OSOBA S EVIDENCIJE SLUŽBE
U MJESECU JUNU 2018. GODINE
- PO RAZLOZIMA PRESTANKA VOĐENJA EVIDENCIJE -**

BIRO	Ukupno	Žena	RAZLOZI PRESTANKA VOĐENJA EVIDENCIJE										
			0	1	2	3	4	5	6	7	8	9	10
BUGOJNO	157	62	1	133	0	0	7	0	0	11	0	5	0
BUSOVAČA	87	29	0	75	6	0	4	0	0	0	0	1	1
DOBRETIĆI	3	2	0	3	0	0	0	0	0	0	0	0	0
DONJI VAKUF	114	44	0	89	0	0	1	0	0	21	2	1	0
FOJNICA	43	14	0	41	1	0	0	0	0	0	0	1	0
G.VAKUF - USKOPLJE	111	28	0	96	0	0	2	0	0	3	0	8	2
JAJCE	105	32	0	95	1	0	4	0	0	2	0	2	1
KISELJAK	102	52	0	73	0	0	3	0	0	22	0	3	1
KREŠEVO	12	5	0	9	1	0	1	0	0	0	0	1	0
NOVI TRAVNIK	116	53	0	93	0	0	8	0	0	2	0	12	1
TRAVNIK	203	74	0	165	4	1	7	1	0	16	0	9	0
VITEZ	115	53	0	79	5	0	2	5	0	19	0	5	0
UKUPNO SBK	1168	448	1	951	18	1	39	6	0	96	2	48	6

LEGENDA:

0 – ostali razlozi

1 – zaposlenje

2 – bavljenje privatnom djelatnošću

3 – uključenje u redovno školovanje

4 – stjecanje uslova za penziju

5 – stjecanje trajne nesposobnosti za rad

6 – odlazak na odsluženje vojnog roka

7 – odustajanje od traženja zaposlenja (neuredno javljanje)

8 – izdržavanje kazne zatvora duže od 6 mjeseci

9 – preseljenje na područje druge općine

10 – smrt

TABELA 11.

**PREGLED BROJA OSOBA KOJE SU SE ZAPOSILE
U MJESECU JUNU 2018. GODINE
- UKUPNO PO STEPENU STRUČNOG OBRAZOVANJA -**

BIRO	Ukupno	Od toga žena	PO STEPENU STRUČNOG OBRAZOVANJA									
			1	2	3	4	5	61	62	71	72	8
BUGOJNO	113	48	16	0	48	40	0	0	1	4	4	0
BUSOVAČA	75	25	12	0	33	23	0	0	1	4	2	0
DOBRETIĆI	3	2	2	0	0	0	0	1	0	0	0	0
DONJI VAKUF	86	35	25	0	38	19	0	0	0	4	0	0
FOJNICA	28	11	6	0	10	11	0	0	1	0	0	0
G.VAKUF - USKOPLJE	80	13	11	0	37	27	0	1	2	2	0	0
JAJCE	95	29	13	2	46	26	0	0	3	4	1	0
KISELJAK	67	31	16	0	23	23	0	1	3	1	0	0
KREŠEVO	3	2	0	0	2	1	0	0	0	0	0	0
NOVI TRAVNIK	93	42	19	0	32	31	0	0	8	0	3	0
TRAVNIK	118	35	24	1	43	43	0	0	4	2	1	0
VITEZ	1	0	1	0	0	0	0	0	0	0	0	0
UKUPNO SBK	762	273	145	3	312	244	0	3	23	21	11	0

TABELA 12.

**PREGLED BROJA KORISNIKA ZDRAVSTVENE ZAŠTITE I NOVČANE NAKNADE
NA EVIDENCIJI SLUŽBE NA DAN 30.6.2018. GODINE**

BIRO	BROJ NEZAPOSLENIH OSOBA NA DAN 30.6.2018.	BROJ KORISNIKA ZDRAVSTVENE ZAŠTITE				BROJ KORISNIKA NOVČANE NAKNADE			
	Ukupno	Hrvat	Bošnjak	Ostali	Ukupno	Hrvat	Bošnjak	Ostali	Ukupno
BUGOJNO	5203	127	1771	26	1924	11	121	1	133
BUSOVAČA	2635	451	748	12	1211	21	52	1	74
DOBRETIĆI	59	18	0	0	18	0	0	0	0
DONJI VAKUF	2428	0	937	6	943	0	42	2	44
FOJNICA	1760	134	531	6	671	11	34	1	46
G.VAKUF - USKOPLJE	2546	188	824	3	1015	10	49	0	59
JAJCE	3333	435	1131	36	1602	40	70	2	112
KISELJAK	2185	439	487	32	958	41	30	1	72
KREŠEVO	573	210	61	1	272	22	2	0	24
NOVI TRAVNIK	3159	389	1139	27	1555	19	77	3	99
TRAVNIK	6904	490	2325	56	2871	31	150	3	184
VITEZ	4003	687	810	93	1590	54	41	1	96
UKUPNO SBK	34788	3568	10764	298	14630	260	668	15	943

TABELA 13.

**PREGLED BROJA NEZAPOSLENIH DEMOBILISANIH BORACA,
ČLANOVA PORODICA POGINULIH ILI NESTALIH BORACA
ODBRAMBENOOSLOBODILAČKOG RATA I DR.
NA DAN 30.6.2018. GODINE**

BIRO	Ukupno	Demobilisani borci	Član porodice		Ratni vojni invalidi	Invalidi civilne žrtve rata	Ostali invalidi
			Poginulog	Nestalog			
BUGOJNO	1308	1166	61	1	59	1	20
BUSOVAČA	822	722	54	0	31	2	13
DOBRETIĆI	14	11	0	0	2	0	1
DONJI VAKUF	586	546	12	0	21	1	6
FOJNICA	395	343	22	0	24	2	4
G.VAKUF-USKOPLJE	835	677	65	0	72	4	17
JAJCE	643	586	11	0	29	1	16
KISELJAK	482	438	15	0	21	0	8
KREŠEVO	110	95	7	0	6	1	1
NOVI TRAVNIK	812	654	60	0	60	1	37
TRAVNIK	1605	1440	75	0	64	6	20
VITEZ	827	682	64	2	60	0	19
UKUPNO SBK	8439	7360	446	3	449	19	162

TABELA 14.

**PREGLED ODNOSA REGISTROVANIH ZAPOSLENIH/NEZAPOSLENIH U SBK NA DAN 30.6.2018. GODINE
- USPOREDBA S prethodnim mjesecom -**

BIRO	Broj stanovnika po popisu iz 1991. god.	Broj registrovanog radno neaktivnog stanovništva (30.6.2018.)				Broj registrovanih radno sposobnih			Broj zaposlenih po evidenciji F PU			% zaposlenih od reg. rad. sposobnih	Broj nezaposlenih po evidenciji Službe			Stopa nezaposlenosti	
		Studenti	Učenici	Penzioneri	Ukupno (3+4+5)	31.5. 2018.	30.6. 2018.	INDEX 8/7	31.5. 2018	30.6. 2018.	INDEX 11/10		31.5.2018.	30.6.2018.	INDEX 15/14	31.5. 2018	30.6. 2018.
1	2	3	4	5	6	7	8	9	10	11	12	13	14	15	16	17	18
BUGOJNO	46889	665	3947	4955	9567	11545	11512	99,7	6287	6309	100,3	54,8	5258	5203	99,0	45,5	45,2
BUSOVAČA	18879	179	2130	2662	4971	5757	5746	99,8	3073	3111	101,2	54,1	2684	2635	98,2	46,6	45,9
DOBRETIĆI	2150	3	16	19	38	118	119	100,8	60	60	100,0	50,4	58	59	101,7	49,2	49,6
DONJI VAKUF	24544	195	1631	1870	3696	5299	5285	99,7	2819	2857	101,3	54,1	2480	2428	97,9	46,8	45,9
FOJNICA	16296	200	1189	2545	3934	4557	4563	100,1	2809	2803	99,8	61,4	1748	1760	100,7	38,4	38,6
GORNJI VAKUF – USKOPLJE	25181	350	2309	2594	5253	6112	6068	99,3	3494	3522	100,8	58,0	2618	2546	97,2	42,8	42,0
JAJCE	45007	494	3732	3100	7326	7172	7198	100,4	3817	3865	101,3	53,7	3355	3333	99,3	46,8	46,3
KISELJAK	24164	210	2732	3370	6312	6571	6554	99,7	4345	4369	100,5	66,7	2226	2185	98,2	33,9	33,3
KREŠEVO	6731	99	554	963	1616	1810	1809	99,9	1239	1236	99,8	68,3	571	573	100,4	31,5	31,7
NOVI TRAVNIK	30713	210	2781	4050	7041	8558	8540	99,8	5373	5381	100,1	63,0	3185	3159	99,2	37,2	37,0
TRAVNIK	70747	4559	8101	17101	29761	19871	19824	99,8	12944	12920	99,8	65,2	6927	6904	99,7	34,9	34,8
VITEZ	27859	411	2960	4911	8282	10297	10280	99,8	6264	6277	100,2	61,1	4033	4003	99,3	39,2	38,9
UKUPNO SBK	339160	7575	32082	48140	87797	87667	87498	99,8	52524	52710	100,4	60,2	35143	34788	99,0	40,1	39,8

ADRESAR :

Naziv	Telefon - Fax	Adresa	Voditelj Ispostave
BUGOJNO	030/251235	Nugle II – 15 70230 Bugojno	Branka Smajlović
BUSOVAČA	030/732094	Nikola Šubić Zrinski bb 72260 Busovača	Marica Akrap
DOBRETIĆI	030/641194	Dobretići bb 70210 Dobretići	Srećko Idžanović
DONJI VAKUF	030/260856	Omladinska bb 70220 Donji Vakuf	EnesŠkandro
FOJNICA	030/544401 030/544402	Hadrovići 10 71270 Fojnica	Bibija Dedić
GORNJI VAKUF - USKOPLJE	030/494158	Gradska bb 70280 G.Vakuf-Uskoplje	Amir Filipović
JAJCE	030/654195 030/654196	Zagrebačka bb 70101 Jajce	Vesna Ljubičić
KISELJAK	030/879579	Ban Josip Jelačić bb 71240 Kiseljak	Pero Madžar
KREŠEVO	030/806522	Fra Grge Martića 120 71260 Kreševo	Veselinka Šimundić
NOVI TRAVNIK	030/542626	Mehmeda Spahe 13 72290 Novi Travnik	Adnana Hatičić
TRAVNIK	030/708872 030/708873 030/562006 030/540261	Tvornička bb NovaBila 72276 Nova Bila Rudnik - Bila Mehmed Paše Kukavice 13 72270 Travnik	Nermina Hadžiabdić
VITEZ	030/712479	Stjepana Radića bb 72250 Vitez	Marija Krišto

ZAJEDNIČKA SLUŽBA

URED TRAVNIK

Ul.hadži Ali bega Hasanpašića bb
72270 TRAVNIK

tel.: 030/518764 (INFO-centrala), fax: 030/511090, tel.: 030/511942 (evidencije i statistika), 030/501843 (računovodstvo),
030/540566 (pravna služba), 030/540546 (aktivna politika zapošljavanja), 030/540556 (kadrovska služba), ravnatelj
030/518764, zamjenik ravnatelja 030/512185

E-mail adresa: financijeszksbsbk@bih.net.ba (financije)

E-mail adresa: info@szzksbsbk.com.ba (statistika, posredovanje u zapošljavanju i informiranje)

E-mail adresa: i.matkovic@szzksbsbk.com.ba (aktivna politika zapošljavanja)

E-mail adresa: pravna.sluzba@szzksbsbk.com.ba (pravni odjel)

Web stranica Službe za zapošljavanje KSB : www.szzksbsbk.com.ba

Transakcijski račun 3386702240252470 kod UniCredit Bank d.d. Filijala Travnik

Depozitni račun 3380002210028187 kod UniCredit Bank d.d.

Identifikacijski broj : 4236131660004



POLITIKA KVALITETE

** NAŠA POLITIKA KVALITETE JE DA POSLOVNI PROCESI BUDU USMJERENI NA STJECANJE POVJERENJA I ZADOVOLJSTVA SVIH ZAINTERESOVANIH STRANA*

** NAŠ RAD SE TEMELJI NA ZAKONITOM, NEDISKRIMINIRAJUĆEM, STRUČNOM I UČINKOVITOM PROVOĐENJU SVIH POSLOVNIH AKTIVNOSTI*

Našu Politiku kvalitete ćemo ostvariti:

- *Primjenom principa stalnih poboljšanja poslovanja i zahtjeva sustava upravljanja kvalitetom*
- *Stalnim stručnim usavršavanjem naših zaposlenika*
- *Primjenom savremene informatičke potpore i ostalih izvora*

