

SLUŽBA ZA ZAPOŠLJAVANJE
SREDNJOBOSANSKI KANTON
KANTON SREDIŠNJA BOSNA
TRAVNIK



SLUŽBA ZA ZAPOŠLJAVANJE
KANTON SREDIŠNJA BOSNA
SREDNJOBOSANSKI KANTON
TRAVNIK

BILTEN

za mjesec APRIL 2018.



Travnik, maj 2018. godine

**SLUŽBA ZA ZAPOŠLJAVANJE
SREDNJOBOSANSKI KANTON
KANTON SREDIŠNJA BOSNA
TRAVNIK**

Broj: 5

Godina: XVII

IZDAVAČ :

**SLUŽBA ZA ZAPOŠLJAVANJE
SBK/KSB
TRAVNIK**

**Priprema i obrada: Miroslav Stapić
Vernes Vinčević
Selver Zukić
Ivana Rajić-Mišković**

UREDNIK :

Marinko Krajina

ZA IZDAVAČA :

Željko Lončar

SADRŽAJ

STATISTIČKI DIO

UVODNE NAPOMENE

- TABELA 1. – Pregled aktivnosti Službe tokom mjeseca **aprila 2018.** godine
- TABELA 2. – Pregled stanja i kretanja nezaposlenih osoba tokom mjeseca **aprila 2018.** godine
- TABELA 3. – Pregled broja novoprijavljenih osoba na evidenciji Službe u mjesecu **aprilu 2018.** godine – po stepenu stručnog obrazovanja
- TABELA 4. – Pregled broja novoprijavljenih osoba na evidenciji Službe po prestanku radnog odnosa, u mjesecu **aprilu 2018.** godine po stepenu stručnog obrazovanja
- TABELA 5. – Pregled broja nezaposlenih osoba na evidenciji Službe učesnika seminara i savjetovanja tokom mjeseca **aprila 2018.** godine
- TABELA 6. – Pregled broja nezaposlenih osoba na evidenciji Službe na dan **30.4.2018.** godine – po narodnosti
- TABELA 7. – Pregled broja nezaposlenih osoba na evidenciji Službe na dan **30.4.2018.** godine – po stepenu stručnog obrazovanja i narodnosti
- TABELA 8. – Pregled broja nezaposlenih osoba na evidenciji Službe na dan **30.4.2018.** godine – po stepenu stručnog obrazovanja
- TABELA 9. – Pregled broja nezaposlenih osoba na evidenciji Službe na dan **30.4.2018.** godine – osobe koje prvi put traže zaposlenje
- TABELA 10. – Pregled broja brisanih osoba s evidencije Službe u mjesecu **aprilu 2018.** godine – po razlozima prestanka vođenja evidencije
- TABELA 11. – Pregled broja osoba koje su se zaposlile u mjesecu **aprilu 2018.** godine - ukupno po stepenu stručnog obrazovanja
- TABELA 12. – Pregled broja korisnika zdravstvene zaštite i novčane naknade na evidenciji Službe na dan **30.4.2018.** godine
- TABELA 13. – Pregled broja nezaposlenih demobilisanih boraca, članova porodica poginulih ili nestalih boraca odbrambeno oslobodilačkog rata i dr. na dan **30.4.2018.** godine
- TABELA 14. – Pregled odnosa registrovanih zaposlenih/nezaposlenih u SBK na dan **30.4.2018.** godine

STATISTIČKI DIO

UVODNE NAPOMENE

Krajem mjeseca **aprila 2018.** godine na evidenciji Službe za zapošljavanje Srednjobosanskog kantona bilo je evidentirano ukupno 35.809 osoba, što je u poređenju sa stanjem kraja mjeseca **marta 2018.** godine smanjenje za 597 osoba ili 1,66%.

U pogledu ukupnog broja novoprijavljenih osoba (795), odnosno njihov stepen stručnog obrazovanja, uočavamo da je najviše osoba III stepena 303 ili 38,1% zatim IV stepena - 245 ili 30,8%, I stepena 183 ili 23,0%, VI₂ stepena 25 ili 3,14%, VII₁ stepena 21 ili 2,64%, VII₂ stepena 9 ili 1,13%, II stepena 9 ili 0,99%, VI₁ stepena 7 ili 0,88% te V stepena 2 ili 0,25%.

U pogledu ukupnog broja novoprijavljenih osoba po prestanku radnog odnosa (539), odnosno njihov stepen stručnog obrazovanja, uočavamo da je najviše osoba III stepena 242 ili 44,8%, zatim IV stepena 171 ili 31,7%, I stepena 94 ili 17,4%, VII₁ stepena 12 ili 2,22%, VII₂ stepena 6 ili 1,11%, VI₁ stepena 6 ili 1,11%, VI₂ stepena 5 ili 0,92%, II stepena 2 ili 0,37%, te V stepena 1 ili 0,18%.

U pogledu ukupnog broja nezaposlenih osoba učesnika seminara i savjetovanja (1.222), tokom mjeseca **aprila 2018.** godine, najviše je obavljeno *individualnih savjetovanja* – 926, zatim *informativnih seminara* - 272, te *motivacijskih seminara* - 24.

Kvalifikacijska struktura nezaposlenih osoba je takva da je najveći broj III stepena stručne spreme i to – 12.820 ili 35,80%, I stepena 11.440 ili 31,95%, IV stepena 8.613 ili 24,05%, VI₂ stepena 1.085 ili 3,03%, VII₁ stepena 656 ili 1,83%, II stepena 457 ili 1,28%, VII₂ stepena 386 ili 1,08%, VI₁ stepena 211 ili 0,59%, te V stepena 141 ili 0,39%.

Kvalifikacijska struktura nezaposlenih osoba koje prvi put traže zaposlenje je takva da je najveći broj I stepena stručne spreme i to – 5.453 ili 36,43%, III stepena 4.472 ili 29,88%, IV stepena 3.654 ili 24,41%, VI₂ stepena 729 ili 4,87%, VII₁ stepena 273 ili 1,82%, VII₂ stepena 239 ili 1,60%, II stepena 103 ili 0,69%, VI₁ stepena 45 ili 0,30%, te V stepena 1 ili 0,01%.

Nacionalna struktura nezaposlenih je takva da je od ukupnog broja prijavljenih najviše Bošnjaka i to – 26.476 ili 73,93%, zatim Hrvata 8.626 ili 24,08%, Srba 304 ili 0,84%, te 403 ostalih ili 1,12%.

Po raznim osnovama, s evidencije nezaposlenih, brisano je ukupno 1.392 osoba, od čega najviše zbog **zaposlenja** njih 1.137 ili 81,68%, dok je zbog **neurednog javljanja** brisano ukupno 94 osoba ili 6,75%.

Kada govorimo o osobama koje su se zaposlile u mjesecu **aprilu 2018.** godine (ukupno 889), njih - 365 zaposleno je kao osobe s III stepenom stručnog obrazovanja, zatim 264 s IV stepenom, 178 s I stepenom, 29 sa VI₂ stepenom, 21 sa VII₁ stepenom, 18 sa VII₂ stepenom, 8 sa VI₁ stepenom, 5 sa II stepenom obrazovanja te 1 s V stepenom obrazovanja.

Krajem mjeseca **aprila 2018.** godine na evidenciji nezaposlenih je bilo ukupno 15.354 korisnika **zdravstvene zaštite**, što čini 42,87% od ukupnog broja nezaposlenih osoba. Korisnika **novčane naknade** na dan **30.4.2018.** godine je bilo ukupno 996 ili 7,78% od ukupnog broja nezaposlenih osoba.

Na dan **30.4.2018.** godine na evidenciji nezaposlenih osoba je bilo ukupno 8.607 demobilisanih boraca, članova porodica poginulih ili nestalih boraca odbrambeno oslobodilačkog rata (što je 24,03% od ukupnog broja nezaposlenih), od čega samo demobilisanih boraca 7.517, RVI 455 i članova porodica poginulih boraca 453.

TABELA 1.

**PREGLED AKTIVNOSTI SLUŽBE
TOKOM MJESECA APRILA 2018. GODINE
- poređenje s prethodnim mjesecom -**

Pokazatelji	prethodni	izvještajni	povećanje	smanjenje	Indeks
Broj nezaposlenih	36406	35809		597	98,4
Demobilisani borci	7569	7517		52	99,3
Invalidi odbrambeno oslobodilačkog rata	454	455	1		100,2
Ostali invalidi	159	160	1		100,6
Član porodice poginulog	463	453		10	97,8
Broj učenika	32154	32154	0	0	100,0
Broj studenata	7580	7577		3	100,0
Broj penzionera	47437	47604	167		100,4
Novoprijavljeni ukupno	774	795	21		102,7
Novoprijavljeni po prestanku radog odnosa	459	539	80		117,4
Novoprijavljeni tehnološki višak	101	108	7		106,9
Ostalo	214	148		66	69,2
Brisani sa evidencije ukupno	1230	1392	162		113,2
Brisani zbog zaposlenja	1033	1137	104		110,1
Brisani zbog neurednog javljanja	70	94	24		134,3
Ostalo	127	161	34		126,8
Korisnici NN iz radnog odnosa	1123	996		127	88,7
Podnesenih zahtjeva za NN	216	177		39	81,9
Podnesenih zahtjeva za prekid NN	67	38		29	56,7
Ukupan novčani iznos NN	429.585,08	349.388,35		80197	81,3
Korisnici ZZ	15727	15354		373	97,6
% ZZ u odnosu na evidenciju nezaposlenih	43,2	42,9	0	0	99,3
Prijava ZZ	658	387		271	58,8
Odjava ZZ	622	760	138		122,2
Pripravnici korisnici ZZ	0	0	0	0	0,0
Urađeno rješenja za ZZ	687	716	29	-29	104,2
Broj zaposlenih					
Broj zaposlenih po podacima FPU	51596	51261		335	99,4
Broj prijava na Poreznu ispostavu	856	798		58	93,2
Broj odjava na Poreznu ispostavu	521	1133	612		217,5
Aktivnosti					
Izvršeno redovnih javljanja	16925	15815		1110	93,4
Izvršeno vanrednih javljanja	2442	2286		156	93,6
Izdano uvjerenja	3879	2356		1523	60,7
Izdano prelaznica	30	29		1	96,7
Izvršeno posredovanja	713	687		26	96,4
Izdano rješenja o brisanju s evidencije	68	73	5		107,4
Podnijeto zahtjeva za dokup staža	4	5	1		125,0
Podnijeto zahtjeva za radne dozvole	9	7		2	77,8
Podnijeto zahtjeva za poticajne mjere	98	40		58	40,8
Informativnih seminara /broj učesnika	345	272		73	78,8
Motivacijskih seminara/broj učesnika	31	24		7	77,4
Obuka za teže zapošljive (JOB club)	0	0	0	0	0,0
Individualnih savjetovanja	987	926		61	93,8
Radionica /broj učesnika	3	3	0	0	100
Posjeta i kontakata s poslodavcima	626	561		65	89,6
Posjeta vladinim i nevladinim organizacijama	23	17		6	73,9
Zaposleni nakon savjetodavnog intervjua	642	627		15	97,7
Zaposleni nakon posredovanja u zapošljavanju	163	124		39	76,1

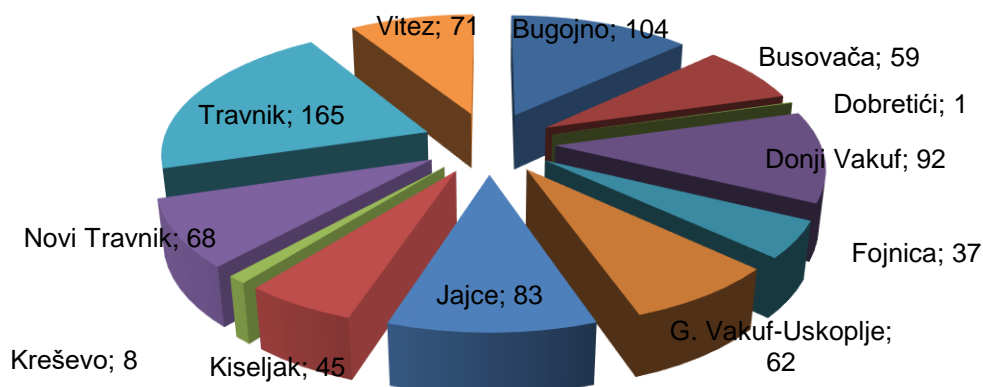
TABELA 2.

**PREGLED STANJA I KRETANJA NEZAPOSLENIH OSOBA
TOKOM MJESECA APRILA 2018. GODINE**

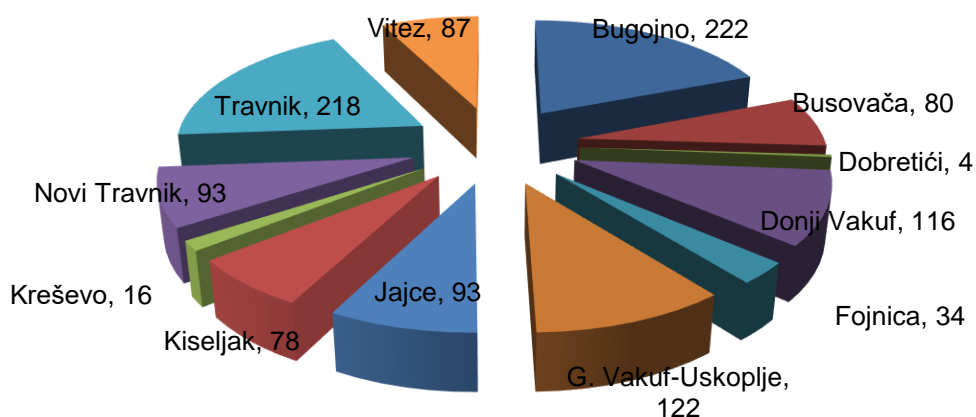
BIRO	Stanje 31.12. 2017.	APRIL 2018. GODINE					INDEKS	
		Stanje 31.3. 2018.	Broj novopri- javljenih	Brisani zbog zaposlenja	Brisani ostali razlozi	Stanje 30.4. 2018.	7 : 2	7 : 3
1	2	3	4	5	6	7	8	9
BUGOJNO	5440	5463	104	222	49	5296	97,4	96,9
BUSOVAČA	2835	2776	59	80	34	2721	96,0	98,0
DOBRETIĆI	67	62	1	4	0	59	88,1	95,2
DONJI VAKUF	2756	2716	92	116	9	2683	97,4	98,8
FOJNICA	1839	1761	37	34	6	1758	95,6	99,8
G. VAKUF-USKOPLJE	2703	2706	62	122	16	2630	97,3	97,2
JAJCE	3384	3420	83	93	5	3405	100,6	99,6
KISELJAK	2377	2338	45	78	26	2279	95,9	97,5
KREŠEVO	594	594	8	16	4	582	98,0	98,0
NOVI TRAVNIK	3404	3296	68	93	15	3256	95,7	98,8
TRAVNIK	7199	7113	165	218	49	7011	97,4	98,6
VITEZ	4206	4161	71	87	16	4129	98,2	99,2
UKUPNO Srednjobosanski kanton	36804	36406	795	1163	229	35809	97,3	98,4

GRAFIČKI PRIKAZI NEZAPOSLENIH OSOBA PO ODREĐENIM KRITERIJIMA

**Pregled stanja i kretanja nezaposlenih osoba po Biroima
STANJE NOVOPRIJAVLJENIH OSOBA za APRIL 2018. GODINE**



**Pregled stanja i kretanja nezaposlenih osoba po Biroima
BRISANE OSOBE ZBOG ZAPOSLENJA za APRIL 2018. GODINE**



**Pregled stanja i kretanja nezaposlenih osoba po Biroima
APRIL 2018. GODINE**

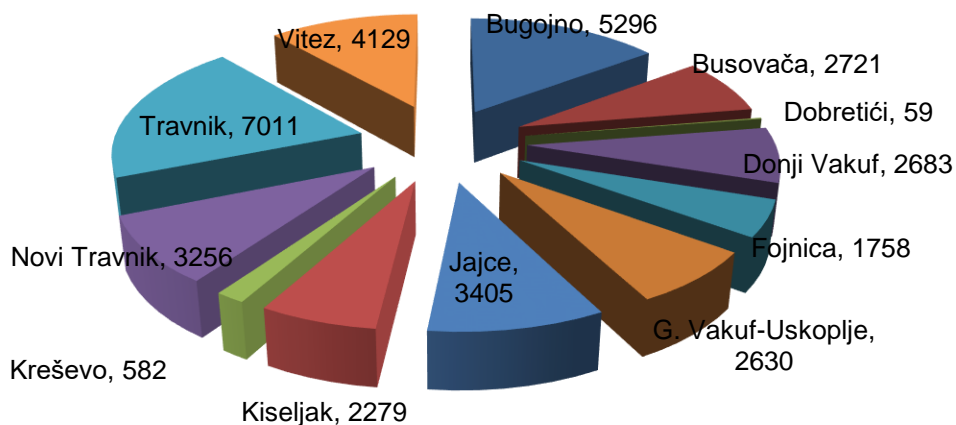


TABELA 3.

**PREGLED BROJA NOVOPRIJAVLJENIH OSOBA NA EVIDENCIJI SLUŽBE
U MJESECU APRILU 2018. GODINE
- PO STEPENU STRUČNOG OBRAZOVANJA -**

BIRO	Ukupno	Od toga Žena	PO STEPENU STRUČNOG OBRAZOVANJA									
			1	2	3	4	5	61	62	71	72	8
BUGOJNO	104	49	25	0	42	29	0	2	0	2	4	0
BUSOVAČA	59	24	13	0	24	16	0	0	1	4	1	0
DOBRETIĆI	1	1	0	0	0	1	0	0	0	0	0	0
DONJI VAKUF	92	42	21	0	40	25	0	2	0	3	1	0
FOJNICA	37	18	10	0	14	10	0	0	2	1	0	0
G. VAKUF - USKOPLJE	62	24	14	0	20	23	0	0	1	4	0	0
JAJCE	83	27	16	0	40	22	0	0	4	1	0	0
KISELJAK	45	20	4	0	21	18	0	1	1	0	0	0
KREŠEVO	8	4	2	0	2	4	0	0	0	0	0	0
NOVI TRAVNIK	68	27	12	0	27	23	0	0	4	1	1	0
TRAVNIK	165	58	48	1	54	52	0	2	4	2	2	0
VITEZ	71	37	18	1	19	22	0	0	8	3	0	0
UKUPNO SBK	795	331	183	2	303	245	0	7	25	21	9	0

TABELA 4.

**PREGLED BROJA NOVOPRIJAVLJENIH OSOBA NA EVIDENCIJI SLUŽBE
PO PRESTANKU RADNOG ODNOSA
U MJESECU APRILU 2018. GODINE
- PO STEPENU STRUČNOG OBRAZOVANJA -**

BIRO	Ukupno	Od toga žena	PO STEPENU STRUČNOG OBRAZOVANJA									
			1	2	3	4	5	61	62	71	72	8
BUGOJNO	81	35	16	0	40	21	0	2	0	1	1	0
BUSOVAČA	38	10	5	0	19	10	0	0	0	3	1	0
DOBRETIĆI	1	0	0	0	0	1	0	0	0	0	0	0
DONJI VAKUF	59	22	7	0	30	17	0	2	0	2	1	0
FOJNICA	4	2	0	0	2	1	0	0	0	1	0	0
G. VAKUF - USKOPLJE	44	15	8	0	16	19	0	0	0	1	0	0
JAJCE	60	14	6	0	35	17	0	0	1	1	0	0
KISELJAK	40	18	3	0	19	17	1	0	0	0	0	0
KREŠEVO	4	3	1	0	0	3	0	0	0	0	0	0
NOVI TRAVNIK	54	19	7	0	26	19	0	0	0	1	1	0
TRAVNIK	134	49	37	1	47	42	0	2	2	1	2	0
VITEZ	20	9	4	1	8	4	0	0	2	1	0	0
UKUPNO SBK	539	196	94	2	242	171	1	6	5	12	6	0

TABELA 5.

**PREGLED BROJA NEZAPOSLENIH OSOBA NA EVIDENCIJI SLUŽBE
UČESNIKA SEMINARA I SAVJETOVANJA
TOKOM MJESECA APRILA 2018. GODINE**

BIRO	Ukupno	Informativni seminari	Motivacijski seminari	Individualna savjetovanja
BUGOJNO	121	3	0	118
BUSOVACA	47	5	5	37
DOBRETICI	6	0	0	6
DONJI VAKUF	123	30	0	93
FOJNICA	74	0	0	74
GORNJI VAKUF-USKOPLJE	119	13	0	106
JAJCE	115	0	1	114
KISELJAK	40	18	0	22
KRESEVO	38	6	0	32
NOVI TRAVNIK	120	29	8	83
TRAVNIK	371	152	10	209
VITEZ	48	16	0	32
UKUPNO SBK	1222	272	24	926

TABELA 6.

**PREGLED BROJA NEZAPOSLENIH OSOBA NA EVIDENCIJI SLUŽBE
NA DAN 30.4.2018. GODINE
- PO NARODNOSTI -**

BIRO	Ukupno	NARODNOST			
		Hrvat	Bošnjak	Srbin	Ostali
BUGOJNO	5296	441	4800	30	25
BUSOVAČA	2721	975	1721	23	2
DOBRETIĆI	59	59	0	0	0
DONJI VAKUF	2683	0	2649	13	21
FOJNICA	1758	420	1311	10	17
G.VAKUF - USKOPLJE	2630	556	2066	2	6
JAJCE	3405	854	2481	38	32
KISELJAK	2279	1165	1022	34	58
KREŠEVO	582	440	140	2	0
NOVI TRAVNIK	3256	869	2338	35	14
TRAVNIK	7011	1104	5777	69	61
VITEZ	4129	1743	2171	48	167
UKUPNO SBK	35809	8626	26476	304	403

TABELA 7.

**PREGLED BROJA NEZAPOSLENIH OSOBA NA EVIDENCIJI SLUŽBE
NA DAN 30.4.2018. GODINE
- PO STEPENU STRUČNOG OBRAZOVANJA I NARODNOSTI -**

NARODNOST	STEPEN STRUČNOG OBRAZOVANJA										Ukupno
	1	2	3	4	5	6 1	6 2	7 1	7 2	8	
HRVAT	1972	132	3361	2474	49	69	277	159	133	0	8626
BOŠNJAK	9101	321	9300	6016	89	134	791	481	243	0	26476
SRBIN	64	2	110	92	3	8	9	9	7	0	304
OSTALI	303	2	49	31	0	0	8	7	3	0	403
Ukupno Srednjobosanski kanton	11440	457	12820	8613	141	211	1085	656	386	0	35809

**Grafički prikaz nezaposlenih osoba na evidenciji službe po stepenu
stručnog obrazovanja i narodnosti na dan 30.4.2018. godine**

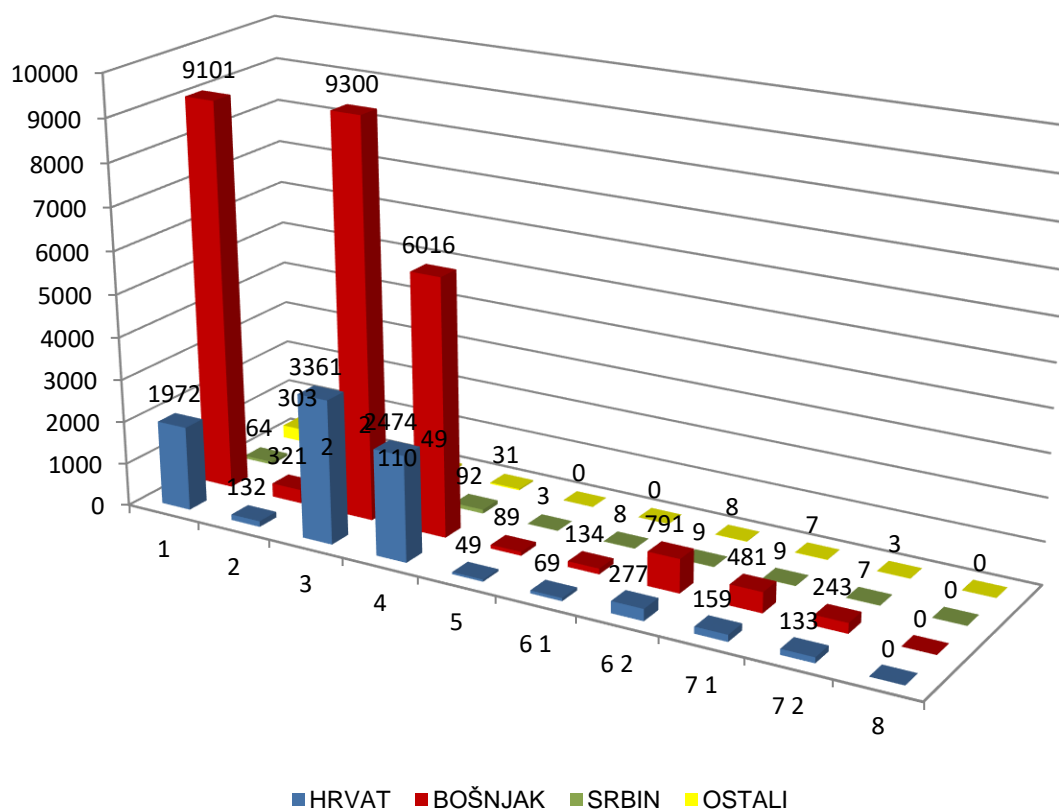


TABELA 8.

**PREGLED BROJA NEZAPOSLENIH OSOBA NA EVIDENCIJI SLUŽBE
NA DAN 30.4.2018. GODINE
- PO STEPENU STRUČNOG OBRAZOVANJA -**

BIRO	UKUPNO		STEPEN STRUČNOG OBRAZOVANJA									
			1	2	3	4	5	61	62	71	72	8
BUGOJNO	5296	svega	1682	19	2053	1143	9	53	118	116	103	0
	2594	žena	846	7	830	668	1	31	72	73	66	0
BUSOVAČA	2721	svega	735	69	1012	745	15	11	33	77	24	0
	1466	žena	390	16	463	503	1	6	19	48	20	0
DOBRETIĆI	59	svega	39	1	12	6	0	1	0	0	0	0
	37	žena	24	1	6	5	0	1	0	0	0	0
DONJI VAKUF	2683	svega	797	10	1074	653	1	22	38	59	29	0
	1213	žena	312	1	420	376	0	14	29	43	18	0
FOJNICA	1758	svega	636	27	526	460	1	5	61	22	20	0
	987	žena	414	10	209	281	0	2	40	14	17	0
G. VAKUF – USKOPLJE	2630	svega	809	40	1055	548	1	20	84	73	0	0
	1266	žena	357	30	444	339	0	13	43	40	0	0
JAJCE	3405	svega	1106	64	1266	805	13	18	56	49	28	0
	1817	žena	626	32	567	500	1	14	31	28	18	0
KISELJAK	2279	svega	531	27	917	650	9	10	80	23	32	0
	1254	žena	259	13	434	430	1	7	65	20	25	0
KREŠEVO	582	svega	156	0	218	180	0	3	13	4	8	0
	366	žena	109	0	105	134	0	1	8	4	5	0
NOVI TRAVNIK	3256	svega	1124	56	1085	737	38	16	144	25	31	0
	1781	žena	699	33	437	479	1	11	90	11	20	0
TRAVNIK	7011	svega	2701	86	2055	1580	18	30	341	112	88	0
	3159	žena	1288	30	662	836	2	11	201	74	55	0
VITEZ	4129	svega	1124	58	1547	1106	36	22	117	96	23	0
	2266	žena	634	37	731	696	1	12	78	63	14	0
UKUPNO	35809	svega	11440	457	12820	8613	141	211	1085	656	386	0
SBK	18206	žena	5958	210	5308	5247	8	123	676	418	258	0

TABELA 9.

**PREGLED BROJA NEZAPOSLENIH OSOBA NA EVIDENCIJI SLUŽBE
NA DAN 30.4.2018. GODINE
- OSOBE KOJE PRVI PUT TRAŽE ZAPOSLENJE -**

BIRO	UKUPNO		STEPEN STRUČNOG OBRAZOVANJA									
			1	2	3	4	5	61	62	71	72	8
BUGOJNO	2046	svega	671	10	699	451	0	8	88	43	76	0
	1106	žena	390	2	312	258	0	6	56	29	53	0
BUSOVAČA	1287	svega	411	8	400	393	0	3	20	41	11	0
	928	žena	300	4	270	298	0	3	16	27	10	0
DOBRETIĆI	37	svega	26	1	6	3	0	0	1	0	0	0
	28	žena	20	1	3	3	0	1	0	0	0	0
DONJI VAKUF	1167	svega	345	3	432	303	0	3	27	35	19	0
	651	žena	185	1	225	179	0	2	20	27	12	0
FOJNICA	768	svega	349	5	162	196	0	1	36	7	12	0
	561	žena	288	5	91	135	0	1	24	6	11	0
G. VAKUF – USKOPLJE	1080	svega	350	18	385	219	0	6	61	41	0	0
	616	žena	198	17	193	143	0	4	32	29	0	0
JAJCE	1437	svega	516	19	476	349	0	5	35	21	16	0
	1026	žena	414	14	298	253	0	4	22	11	10	0
KISELJAK	864	svega	216	8	304	250	0	2	57	8	19	0
	603	žena	146	4	201	186	0	1	43	8	14	0
KREŠEVO	187	svega	57	0	53	63	0	0	8	2	4	0
	136	žena	50	0	30	47	0	0	4	2	3	0
NOVI TRAVNIK	1355	svega	584	7	362	285	0	4	90	2	21	0
	866	žena	442	4	171	181	0	3	51	2	12	0
TRAVNIK	2856	svega	1266	7	615	649	0	9	231	29	50	0
	1444	žena	702	3	217	333	0	2	136	20	31	0
VITEZ	1885	svega	662	17	578	493	1	4	75	44	11	0
	1198	žena	454	12	330	317	1	1	46	31	6	0
UKUPNO	14969	svega	5453	103	4472	3654	1	45	729	273	239	0
SBK	9163	žena	3589	67	2341	2333	1	28	450	192	162	0

TABELA 10.

**PREGLED BROJA BRISANIH OSOBA S EVIDENCIJE SLUŽBE
U MJESECU APRILU 2018. GODINE
- PO RAZLOZIMA PRESTANKA VOĐENJA EVIDENCIJE -**

BIRO	Ukupno	Žena	RAZLOZI PRESTANKA VOĐENJA EVIDENCIJE										
			0	1	2	3	4	5	6	7	8	9	10
BUGOJNO	271	97	0	222	0	0	17	0	0	27	0	4	1
BUSOVAČA	114	36	0	70	10	0	6	0	0	18	0	10	0
DOBRETIĆI	4	1	0	4	0	0	0	0	0	0	0	0	0
DONJI VAKUF	125	30	0	116	0	1	1	0	0	5	0	1	1
FOJNICA	40	11	0	32	2	0	2	0	0	2	0	1	1
G.VAKUF - USKOPLJE	138	59	0	122	0	0	0	0	0	5	0	10	1
JAJCE	98	24	0	93	0	0	1	0	0	1	0	2	1
KISELJAK	104	30	0	78	0	0	4	0	0	15	0	5	2
KREŠEVO	20	6	0	15	1	1	1	0	0	2	0	0	0
NOVI TRAVNIK	108	41	0	93	0	1	4	0	0	1	0	9	0
TRAVNIK	267	104	0	206	12	4	10	1	0	15	0	18	1
VITEZ	103	43	0	86	1	0	5	0	0	3	0	5	3
UKUPNO SBK	1392	482	0	1137	26	7	51	1	0	94	0	65	11

LEGENDA:

0 – ostali razlozi

1 – zaposlenje

2 – bavljenje privatnom djelatnošću

3 – uključenje u redovno školovanje

4 – stjecanje uslova za penziju

5 – stjecanje trajne nesposobnosti za rad

6 – odlazak na odsluženje vojnog roka

7 – odustajanje od traženja zaposlenja (neuredno javljanje)

8 – izdržavanje kazne zatvora duže od 6 mjeseci

9 – preseljenje na područje druge općine

10 – smrt

TABELA 11.

**PREGLED BROJA OSOBA KOJE SU SE ZAPOSILE
U MJESECU APRILU 2018. GODINE
- UKUPNO PO STEPENU STRUČNOG OBRAZOVANJA -**

BIRO	Ukupno	Od toga žena	PO STEPENU STRUČNOG OBRAZOVANJA									
			1	2	3	4	5	61	62	71	72	8
BUGOJNO	157	55	29	0	83	35	0	3	4	1	2	0
BUSOVAČA	70	19	8	0	34	18	0	2	0	5	3	0
DOBRETIĆI	4	1	3	0	0	1	0	0	0	0	0	0
DONJI VAKUF	114	24	26	0	46	33	0	0	5	3	1	0
FOJNICA	28	8	4	0	12	10	0	0	2	0	0	0
G.VAKUF - USKOPLJE	103	43	25	2	39	26	0	0	4	7	0	0
JAJCE	93	22	20	2	38	28	0	0	1	0	4	0
KISELJAK	68	19	8	0	32	21	0	0	4	1	2	0
KREŠEVO	14	2	2	1	4	6	0	0	0	0	1	0
NOVI TRAVNIK	72	27	12	0	24	31	0	1	3	0	1	0
TRAVNIK	166	59	41	0	53	55	1	2	6	4	4	0
VITEZ	0	0	0	0	0	0	0	0	0	0	0	0
UKUPNO SBK	889	279	178	5	365	264	1	8	29	21	18	0

TABELA 12.

**PREGLED BROJA KORISNIKA ZDRAVSTVENE ZAŠTITE I NOVČANE NAKNADE
NA EVIDENCIJI SLUŽBE NA DAN 30.4.2018. GODINE**

BIRO	BROJ NEZAPOSLENIH OSOBA NA DAN 30.4.2018.	BROJ KORISNIKA ZDRAVSTVENE ZAŠTITE				BROJ KORISNIKA NOVČANE NAKNADE			
	Ukupno	Hrvat	Bošnjak	Ostali	Ukupno	Hrvat	Bošnjak	Ostali	Ukupno
BUGOJNO	5296	134	1857	26	2017	13	122	1	136
BUSOVAČA	2721	477	801	13	1291	26	54	1	81
DOBRETIĆI	59	18	0	0	18	0	0	0	0
DONJI VAKUF	2683	0	1036	7	1043	0	41	0	41
FOJNICA	1758	137	556	6	699	8	42	2	52
G.VAKUF - USKOPLJE	2630	199	854	3	1056	15	58	0	73
JAJCE	3405	450	1187	34	1671	38	63	0	101
KISELJAK	2279	471	507	32	1010	46	33	2	81
KREŠEVO	582	215	65	1	281	30	3	0	33
NOVI TRAVNIK	3256	422	1196	28	1646	20	71	5	96
TRAVNIK	7011	514	2381	53	2948	26	145	2	173
VITEZ	4129	722	860	92	1674	75	50	4	129
UKUPNO SBK	35809	3759	11300	295	15354	297	682	17	996

TABELA 13.

**PREGLED BROJA NEZAPOSLENIH DEMOBILISANIH BORACA,
ČLANOVA PORODICA POGINULIH ILI NESTALIH BORACA
ODBRAMBENO OSLOBODILAČKOG RATA I DR.
NA DAN 30.4.2018. GODINE**

BIRO	Ukupno	Demobilisani borci	Član porodice		Ratni vojni invalidi	Invalidi civilne žrtve rata	Ostali invalidi
			Poginulog	Nestalog			
BUGOJNO	1327	1181	64	1	59	1	21
BUSOVAČA	851	747	54	0	33	2	15
DOBRETIĆI	14	11	0	0	2	0	1
DONJI VAKUF	607	566	12	0	22	1	6
FOJNICA	391	342	18	0	25	2	4
G.VAKUF-USKOPLJE	846	693	65	0	69	3	16
JAJCE	657	599	11	0	30	2	15
KISELJAK	488	444	16	0	22	0	6
KREŠEVO	114	98	8	0	6	1	1
NOVI TRAVNIK	830	666	65	0	61	1	37
TRAVNIK	1630	1466	76	0	64	6	18
VITEZ	852	704	64	2	62	0	20
UKUPNO SBK	8607	7517	453	3	455	19	160

**PREGLED ODNOSA REGISTROVANIH ZAPOSLENIH/NEZAPOSLENIH U SBK NA DAN 30.4.2018. GODINE
- POREĐENJE S prethodnim mjesecom -**

BIRO	Broj stanovnika po popisu iz 1991. god.	Broj registrovanog radno neaktivnog stanovništva (30.4.2018.)				Broj registrovanih radno sposobnih			Broj zaposlenih po evidenciji F PU			% zaposlenih od reg. rad. sposobnih	Broj nezaposlenih po evidenciji Službe			Stopa nezaposlenosti	
		Studenti	Učenici	Penzioneri	Ukupno (3+4+5)	31.3. 2018.	30.4. 2018.	INDEX 8/7	31.3. 2018	30.4. 2018.	INDEX 11/10		31.3.2018.	30.4.2018.	INDEX 15/14	31.3. 2018.	30.4. 2018.
1	2	3	4	5	6	7	8	9	10	11	12	13	14	15	16	17	18
BUGOJNO	46889	665	3947	4945	9557	11590	11519	99,4	6127	6223	101,6	54,0	5463	5296	96,9	47,1	46,0
BUSOVAČA	18879	183	2130	2665	4978	5787	5760	99,5	3011	3039	100,9	52,8	2776	2721	98,0	48,0	47,2
DOBRETIĆI	2150	3	16	20	39	123	120	97,6	61	61	100,0	50,8	62	59	95,2	50,4	49,2
DONJI VAKUF	24544	195	1631	1870	3696	5310	5335	100,5	2594	2652	102,2	49,7	2716	2683	98,8	51,1	50,3
FOJNICA	16296	200	1208	2545	3953	4568	4566	100,0	2807	2808	100,0	61,5	1761	1758	99,8	38,6	38,5
GORNJI VAKUF – USKOPLJE	25181	350	2309	2594	5253	6104	6075	99,5	3398	3445	101,4	56,7	2706	2630	97,2	44,3	43,3
JAJCE	45007	494	3732	3100	7326	7168	7199	100,4	3748	3794	101,2	52,7	3420	3405	99,6	47,7	47,3
KISELJAK	24164	210	2772	3350	6332	6599	6575	99,6	4261	4296	100,8	65,3	2338	2279	97,5	35,4	34,7
KREŠEVO	6731	97	567	962	1626	1818	1802	99,1	1224	1220	99,7	67,7	594	582	98,0	32,7	32,3
NOVI TRAVNIK	30713	210	2781	4050	7041	8650	8632	99,8	5354	5376	100,4	62,3	3296	3256	98,8	38,1	37,7
TRAVNIK	70747	4559	8101	16568	29228	19943	19855	99,6	12830	12844	100,1	64,7	7113	7011	98,6	35,7	35,3
VITEZ	27859	411	2960	4935	8306	10342	10341	100,0	6181	6212	100,5	60,1	4161	4129	99,2	40,2	39,9
UKUPNO SBK	339160	7577	32154	47604	87335	88002	87779	99,7	51596	51970	100,7	59,2	36406	35809	98,4	41,4	40,8

ADRESAR :

Naziv	Telefon - Fax	Adresa	Šef biroa
BUGOJNO	030/251235	Nugle II – 15 70230 Bugojno	Branka Smajlović
BUSOVAČA	030/732094	Nikola Šubić Zrinski bb 72260 Busovača	Marica Akrap
DOBRETIĆI	030/641194	Dobretići bb 70210 Dobretići	Srećko Idžanović
DONJI VAKUF	030/260856	Omladinska bb 70220 Donji Vakuf	EnesŠkandro
FOJNICA	030/544401 030/544402	Hadrovići 10 71270 Fojnica	Emin Srebrenica
GORNJI VAKUF - USKOPLJE	030/494158	Gradska bb 70280 G.Vakuf-Uskoplje	Amir Filipović
JAJCE	030/654195 030/654196	Zagrebačka bb 70101 Jajce	Vesna Ljubičić
KISELJAK	030/879579	Ban Josip Jelačić bb 71240 Kiseljak	Pero Madžar
KREŠEVO	030/806522	Fra Grge Martića 120 71260 Kreševo	Veselinka Šimundić
NOVI TRAVNIK	030/542626	Mehmeda Spahe 13 72290 Novi Travnik	Adnana Hatičić
TRAVNIK	030/708872 030/708873 030/562006 030/540261	Tvornička bb NovaBila 72276 Nova Bila Rudnik - Bila Mehmed Paše Kukavice 13 72270 Travnik	Nermina Hadžiabdić
VITEZ	030/712479	Stjepana Radića bb 72250 Vitez	Marija Krišto

ZAJEDNIČKA SLUŽBA

URED TRAVNIK

Ul.Hadži Ali bega Hasanpašića bb
72270 TRAVNIK

tel.: 030/518764 (INFO-centrala), fax: 030/511090, tel.: 030/511942 (evidencije i statistika), 030/501843 (računovodstvo),
030/540566 (pravna služba), 030/540546 (aktivna politika zapošljavanja), 030/540556 (kadrovska služba), direktor
030/518764, zamjenik ravnatelja 030/512185

E-mail adresa: financijeszksbsbk@bih.net.ba (finansije)

E-mail adresa: info@szzksbsbk.com.ba (statistika, posredovanje u zapošljavanju i informiranje)

E-mail adresa: i.matkovic@szzksbsbk.com.ba (aktivna politika zapošljavanja)

E-mail adresa: pravna.sluzba@szzksbsbk.com.ba (pravno odjeljenje)

Web stranica Službe za zapošljavanje SBK : www.szzksbsbk.com.ba

Transakcijski račun 3386702240252470 kod UniCredit Bank d.d. Filijala Travnik

Depozitni račun 3380002210028187 kod UniCredit Bank d.d.

Identifikacijski broj : 4236131660004



POLITIKA KVALITETE

** NAŠA POLITIKA KVALITETE JE DA POSLOVNI PROCESI BUDU USMJERENI NA STJECANJE POVJERENJA I ZADOVOLJSTVA SVIH ZAINTERESIRANIH STRANA*

** NAŠ RAD SE TEMELJI NA ZAKONITOM, NEDISKRIMINIRAJUĆEM, STRUČNOM I UČINKOVITOM PROVOĐENJU SVIH POSLOVNIH AKTIVNOSTI*

Našu Politiku kvalitete ćemo ostvariti:

- Primjenom principa stalnih poboljšanja poslovanja i zahtjeva sustava upravljanja kvalitetom*
- Stalnim stručnim usavršavanjem naših zaposlenika*
- Primjenom suvremene informatičke potpore i ostalih izvora*

