

SLUŽBA ZA ZAPOŠLJAVANJE  
SREDNJOBOSANSKI KANTON  
KANTON SREDIŠNJA BOSNA  
TRAVNIK



SLUŽBA ZA ZAPOŠLJAVANJE  
KANTON SREDIŠNJA BOSNA  
SREDNJOBOSANSKI KANTON  
TRAVNIK

# ***BILTEN***

za mjesec NOVEMBAR 2014.



Travnik, decembar 2014. godine

**SLUŽBA ZA ZAPOŠLJAVANJE  
SREDNJOBOSANSKI KANTON  
KANTON SREDIŠNJA BOSNA  
TRAVNIK**

**Broj : 12**

**Godina : XIII**

**IZDAVAČ :**

**SLUŽBA ZA ZAPOŠLJAVANJE  
SBK/KSB  
TRAVNIK**

**Priprema i obrada : Odjeljenje za SPI**

**UREDNIK :**

**Josip Tolo**

**ZA IZDAVAČA :**

**Željko Lončar**

## STATISTIČKI DIO

### UVODNE NAPOMENE

- TABELA 1. – Pregled aktivnosti Službe tokom mjeseca **novembra 2014.** godine
- TABELA 2. – Pregled stanja i fluktuacije nezaposlenih osoba tokom mjeseca **novembra 2014.** godine
- TABELA 3. – Pregled broja novoprijavljenih osoba na evidenciji Službe u mjesecu **novembru 2014.** godine – po stepenu stručnog obrazovanja
- TABELA 4. – Pregled broja novoprijavljenih osoba na evidenciji Službe po prestanku radnog odnosa, u mjesecu **novembru 2014.** godine po stepenu stručnog obrazovanja
- TABELA 5. – Pregled broja nezaposlenih osoba na evidenciji Službe učesnika seminara i savjetovanja tokom mjeseca **novembra 2014.** godine
- TABELA 6. – Pregled broja nezaposlenih osoba na evidenciji Službe na dan **30.11.2014.** godine – po narodnosti
- TABELA 7. – Pregled broja nezaposlenih osoba na evidenciji Službe na dan **30.11.2014.** godine – po stepenu stručnog obrazovanja i narodnosti
- TABELA 8. – Pregled broja nezaposlenih osoba na evidenciji Službe na dan **30.11.2014.** godine – po stepenu stručnog obrazovanja
- TABELA 9. – Pregled broja brisanih osoba s evidencije Službe u mjesecu **novembru 2014.** godine – po razlozima prestanka vođenja evidencije
- TABELA 10. – Pregled broja osoba koje su se zaposlile u mjesecu **novembru 2014.** godine - ukupno po stepenu stručnog obrazovanja
- TABELA 11. – Pregled broja korisnika zdravstvene zaštite i novčane naknade na evidenciji Službe na dan **30.11.2014.** godine
- TABELA 12. – Pregled broja nezaposlenih demob. boraca, članova porodice poginulih ili nestalih boraca odbr-oslobodil. rata i dr. na dan **30.11.2014.** godine
- TABELA 13. – Pregled odnosa registriranih zaposlenih/nezaposlenih u SBK na dan **30.11.2014.** godine

## STATISTIČKI DIO

### UVODNE NAPOMENE

Krajem mjeseca **novembra 2014.** godine na evidenciji Službe za zapošljavanje Srednjobosanskog kantona, bilo je evidentirano ukupno 41.788 osoba, što je u usporedbi sa stanjem kraja mjeseca **oktobra 2014.** godine smanjenje za 29, ili 0,06%.

Glede ukupnog broja novoprijavljenih osoba (770), odnosno njihov stepen stručnog obrazovanja, uočavamo da je najviše osoba III stepena – 267, ili 34,67%, zatim IV stepena 241, ili 31,29%, I stepena 112, ili 14,54%, VI<sub>2</sub> stepena 52, ili 6,75%, VII<sub>1</sub> stepena 42, ili 5,45%, VII<sub>2</sub> stepena 36, ili 4,67%, VI<sub>1</sub> stepena 13, ili 1,68%, II stepena 4, ili 0,51%, VIII stepena 2, ili 0,25%, te V stepena 1, ili 0,12%.

Glede ukupnog broja novoprijavljenih osoba po prestanku radnog odnosa (361), odnosno njihov stepen stručnog obrazovanja, uočavamo da je najviše osoba III stepena – 148, ili 40,99%, zatim IV stepena 109, ili 30,19%, I stepena 55, ili 15,23%, VI<sub>2</sub> stepena 16, ili 4,43%, VII<sub>2</sub> stepena 15, ili 4,15%, VII<sub>1</sub> stepena 12, ili 3,32%, VI<sub>1</sub> stepena 4, ili 1,10%, te II stepena 2, ili 0,55%.

Glede ukupnog broja nezaposlenih osoba učesnika seminara i savjetovanja (1.783), tokom mjeseca **novembra 2014.** godine, najviše je obavljeno *individualnih savjetovanja* – 1.357, zatim *informativnih seminara* – 381, te *motivacijskih seminara* – 45.

Kvalifikacijska struktura nezaposlenih osoba je takva da je najveći broj III stepena stručne spreme, i to 15.744, ili 37,67%, I stepena 12.941, ili 30,96%, IV stepena 9.954, ili 23,82%, VII<sub>1</sub> stepena 960, ili 2,29%, VI<sub>2</sub> stepena 628 ili 1,50%, II stepena 586, ili 1,40%, VI<sub>1</sub> stepena 428, ili 1,02%, VII<sub>2</sub> stepena 253, ili 0,60%, V stepena 235, ili 0,56%, te VIII stepena 59, ili 0,14%.

Nacionalna struktura nezaposlenih je takva da je od ukupnog broja prijavljenih najviše Bošnjaka, i to 30.164, ili 72,18%, zatim Hrvata 10.966, ili 26,24%, Srba 333, ili 0,79%, 10 Albanaca, 4 Makedonca, 2 Crnogorca, 1 Slovenac, te 306 ostalih.

Po raznim osnovama, s evidencije nezaposlenih, brisano je ukupno 799 osoba, od čega najviše zbog **zaposlenja** njih 550, ili 68,83%, dok je zbog **neurednog javljanja** brisano ukupno 93 osobe, ili 11,63%.

Kada govorimo o osobama koje su se zaposlile u mjesecu **novembru 2014.** godine (ukupno 457), njih 182 uposlano je kao osobe s IV stepenom stručnog obrazovanja, zatim 163 s III stepenom, 49 s I stepenom, 29 sa VII<sub>1</sub> stepenom, 16 sa VI<sub>2</sub> stepenom, 7 sa VII<sub>2</sub> stepenom, 7 sa VI<sub>1</sub> stepenom, te 4 sa VIII stepenom stručnog obrazovanja.

Krajem mjeseca **novembra 2014.** godine na evidenciji nezaposlenih je bilo ukupno 16.488 korisnika **zdravstvene zaštite**, što čini 39,45% od ukupnog broja nezaposlenih osoba. Korisnika **novčane naknade** na dan **30.11.2014.** godine je bilo ukupno 858, ili 2,05% od ukupnog broja nezaposlenih osoba.

Na dan **30.11.2014.** godine na evidenciji nezaposlenih osoba je bilo ukupno 10.653 razvojačenih branitelja, članova obitelji poginulih ili nestalih bojovnika domovinskog rata ( što je 25,49% od ukupnog broja nezaposlenih ), od čega samo razvojačenih branitelja 9.325, RVI 583 i članova obitelji poginulih boraca 553.

**PREGLED AKTIVNOSTI SLUŽBE**  
**TOKOM MJESECA NOVEMBRU 2014. GODINE**  
 - usporedba s prethodnim mjesecom -



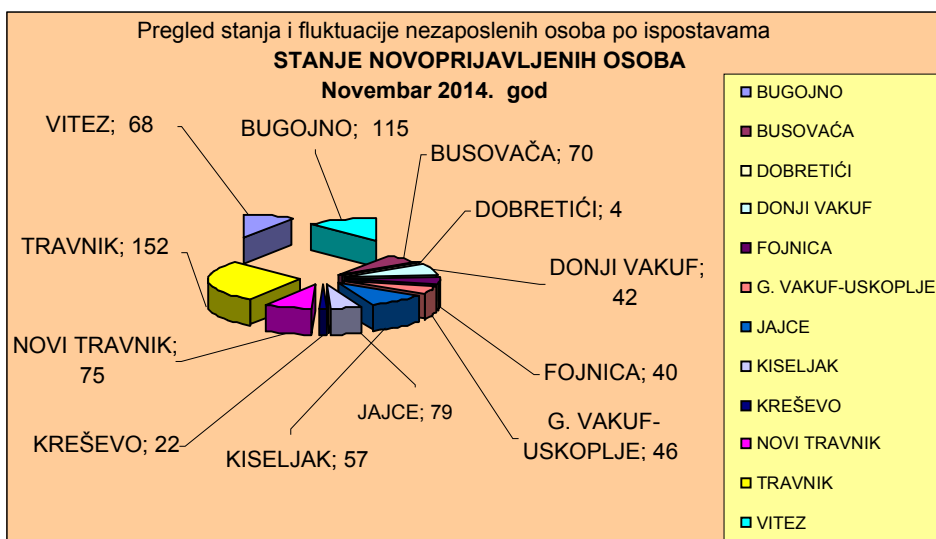
Pokazatelji	prethodni	izvještajni	povećanje	smanjenje	Indeks
<b>Broj nezaposlenih</b>	41817	41788		29	99,9
Demobilisani borci	9381	9325		56	99,4
Invalidi odb.oslo rata	587	583		4	99,3
Ostali invalidi	163	168	5		103,1
Član obitelji poginulog	559	553		6	98,9
Broj učenika	35807	35807			100,0
Broj studenata	7945	8046	101		101,3
Broj penzionera	38365	38572	207		100,5
<b>Novoprijavljeni ukupno</b>	972	770		202	79,2
Novoprijavljeni po prestanku radog odnosa	430	361		69	84,0
Novoprijavljeni tehnološki višak	179	185	6		103,4
Ostalo	363	224		139	61,7
<b>Brisani sa evidencije ukupno</b>	1007	799		208	79,3
Brisani zbog zaposlenja	662	550		112	83,1
Brisani zbog neurednog javljanja	173	93		80	53,8
Ostalo	172	156		16	90,7
<b>Korisnici NN iz radnog odnosa</b>	876	858		18	97,9
Podnesenih zahtjeva za NN	247	211		36	85,4
Podnesenih zahtjeva za prekid NN	61	78	17		127,9
Ukupan novčani iznos NN	330.038,45	331.141,99	1.103,54		100,3
<b>Korisnici ZZ</b>	16413	16488	75		100,5
% ZZ u odnosu na evidenciju nezaposlenih	39,3	39,5	0,2		100,5
Prijava ZZ	629	474		155	75,4
Odjava ZZ	446	399		47	89,5
Pripravnici korisnici ZZ	46	48	2		104,3
Urađeno rješenja za ZZ	751	599		152	79,8
<b>Broj zaposlenih</b>					
Broj zaposlenih po podacima FPU	46600	46643	43		100,1
Broj prijava na Poreznu ispostavu	724	501		223	69,2
Broj odjava na Poreznu ispostavu	538	458		80	85,1
<b>Aktivnosti</b>					
Izvršeno redovitih javljanja	20440	18124		2316	88,7
Izvršeno izvanrednih javljanja	2706	2361		345	87,3
Izdano uvjerenja	1927	1701		226	88,3
Izdano prelaznica	32	28		4	87,5
Izvršeno posredovanja	450	188		262	41,8
Izdano rješenja o brisanju s evidencije	94	71		23	75,5
Podnijeto zahtjeva za dokup staža	9	5		4	55,6
Podnijeto zahtjeva za radne dozvole	4	8	4		200,0
Podnijeto zahtjeva za poticajne mjere	16	5		11	31,3
Informativnih seminara /broj sudionika	481	381		100	79,2
Motivacijskih seminara/broj sudionika	43	45	2		104,7
Obuka za teže zapošljive (JOB club)	1	28	27		2800,0
Individualnih savjetovanja	1599	1357		242	84,9
Radionica /broj učesnika	16	35	19		218,8
Posjeta i kontakata s poslodavcima	557	403		154	72,4
Posjeta vladinim i nevladinim organizacijama	75	39		36	52,0
Zaposleni nakon savjetodavnog intervjua	356	242		114	68,0
Zaposleni nakon posredovanja u zapošljavanju	62	36		26	58,1

TABELA 2.

**PREGLED STANJA I FLUKTUACIJE NEZAPOSLENIH OSOBA  
TOKOM MJESECA NOVEMBRA 2014. GODINE**

BIRO	Stanje 31.12. 2013.	NOVEMBAR 2014. GODINE					INDEKS	
		Stanje 31.10. 2014.	Broj novopri- javljenih	Brisani zbog zaposlenja	Brisani ostali razlozi	Stanje 30.11. 2014.	7 : 2	7 : 3
1	2	3	4	5	6	7	8	9
BUGOJNO	5947	6177	115	49	38	6205	104,3	100,5
BUSOVAČA	3215	3187	70	31	34	3192	99,3	100,2
DOBRETIĆI	112	109	4	5	1	107	95,5	98,2
DONJI VAKUF	2913	2965	42	28	15	2964	101,8	100,0
FOJNICA	2209	2200	40	26	6	2208	100,0	100,4
G. VAKUF-USKOPLJE	3243	3154	46	32	13	3155	97,3	100,0
JAJCE	3913	3964	79	47	18	3978	101,7	100,4
KISELJAK	2768	2719	57	29	19	2728	98,6	100,3
KREŠEVO	726	727	22	10	4	735	101,2	101,1
NOVI TRAVNIK	4206	4126	75	47	25	4129	98,2	100,1
TRAVNIK	8129	8109	152	166	54	8041	98,9	99,2
VITEZ	4330	4380	68	87	15	4346	100,4	99,2
<b>UKUPNO Srednjobosanski kanton</b>	<b>41711</b>	<b>41817</b>	<b>770</b>	<b>557</b>	<b>242</b>	<b>41788</b>	<b>100,2</b>	<b>99,9</b>

## GRAFIČKI PRIKAZI NEZAPOSLENIH OSOBA PO ODREĐENIM KRITERIJIMA



**PREGLED BROJA NOVOPRIJAVLJENIH OSOBA NA EVIDENCIJI SLUŽBE  
U MJESECU NOVEMBRU 2014. GODINE  
- PO STEPENU STRUČNOG OBRAZOVANJA -**

BIRO	Ukupno	Od toga Žena	PO SEPENU STRUČNOG OBRAZOVANJA									
			1	2	3	4	5	61	62	71	72	8
BUGOJNO	115	47	21	1	40	31	0	1	7	5	9	0
BUSOVAČA	70	23	4	3	28	24	0	0	4	7	0	0
DOBRETIĆI	4	3	0	0	2	2	0	0	0	0	0	0
DONJI VAKUF	42	16	4	0	17	10	0	0	4	0	7	0
FOJNICA	40	13	8	0	11	12	0	0	6	1	2	0
G. VAKUF - USKOPLJE	46	19	13	0	10	10	0	1	6	6	0	0
JAJCE	79	29	13	0	31	25	0	1	3	3	3	0
KISELJAK	57	20	8	0	30	12	0	0	2	1	4	0
KREŠEVO	22	8	2	0	9	6	0	3	0	2	0	0
NOVI TRAVNIK	75	33	10	0	28	29	0	5	0	3	0	0
TRAVNIK	152	85	26	0	36	50	0	2	18	7	11	2
VITEZ	68	25	3	0	25	30	1	0	2	7	0	0
<b>UKUPNO SBK</b>	<b>770</b>	<b>321</b>	<b>112</b>	<b>4</b>	<b>267</b>	<b>241</b>	<b>1</b>	<b>13</b>	<b>52</b>	<b>42</b>	<b>36</b>	<b>2</b>

TABELA 4.

**PREGLED BROJA NOVOPRIJAVLJENIH OSOBA NA EVIDENCIJI SLUŽBE  
PO PRESTANKU RADNOG ODNOSA  
U MJESECU NOVEMBRU 2014. GODINE  
- PO STEPENU STRUČNOG OBRAZOVANJA -**

BIRO	Ukupno	Od toga Žena	PO STEPENU STRUČNOG OBRAZOVANJA									
			1	2	3	4	5	61	62	71	72	8
BUGOJNO	48	20	7	0	17	14	0	0	3	2	5	0
BUSOVAČA	29	8	2	2	11	11	0	0	1	2	0	0
DOBRETIĆI	3	2	0	0	2	1	0	0	0	0	0	0
DONJI VAKUF	24	8	3	0	10	6	0	0	2	0	3	0
FOJNICA	11	1	2	0	5	2	0	0	1	0	1	0
G. VAKUF - USKOPLJE	30	11	10	0	8	7	0	0	2	3	0	0
JAJCE	43	10	7	0	19	12	0	1	2	1	1	0
KISELJAK	42	11	6	0	24	10	0	0	1	0	1	0
KREŠEVO	11	3	2	0	3	3	0	2	0	1	0	0
NOVI TRAVNIK	48	21	7	0	21	17	0	1	0	2	0	0
TRAVNIK	59	31	9	0	20	22	0	0	4	0	4	0
VITEZ	13	4	0	0	8	4	0	0	0	1	0	0
<b>UKUPNO SBK</b>	<b>361</b>	<b>130</b>	<b>55</b>	<b>2</b>	<b>148</b>	<b>109</b>	<b>0</b>	<b>4</b>	<b>16</b>	<b>12</b>	<b>15</b>	<b>0</b>



TABELA 5.

**PREGLED BROJA NEZAPOSLENIH OSOBA NA EVIDENCIJI SLUŽBE  
UČESNIKA SEMINARA I SAVJETOVANJA  
TOKOM MJESECA NOVEMBRA 2014. GODINE**

BIRO	Ukupno	Informativni seminari	Motivacijski seminari	Individualna savjetovanja
BUGOJNO	227	54	0	173
BUSOVAČA	124	15	0	109
DOBRETIĆI	9	0	0	9
DONJI VAKUF	132	17	0	115
FOJNICA	93	14	0	79
GORNJI VAKUF-USKOPLJE	148	34	0	114
JAJCE	146	20	10	116
KISELJAK	47	28	0	19
KREŠEVO	62	9	6	47
NOVI TRAVNIK	214	32	8	174
TRAVNIK	371	90	21	260
VITEZ	210	68	0	142
<b>UKUPNO SBK</b>	<b>1783</b>	<b>381</b>	<b>45</b>	<b>1357</b>

TABELA 6.

**PREGLED BROJA NEZAPOSLENIH OSOBA NA EVIDENCIJI SLUŽBE  
NA DAN 30.11.2014. GODINE  
- PO NARODNOSTI -**

BIRO	Ukupno	N A R O D N O S T								
		Hrvat	Bošnjak	Srbin	Slovenac	Albanac	Crnogorac	Make-donac	Židov	Ostali
BUGOJNO	6205	627	5509	50	0	1	0	1	0	17
BUSOVAČA	3192	1282	1885	20	0	0	0	0	0	5
DOBRETIĆI	107	107	0	0	0	0	0	0	0	0
DONJI VAKUF	2964	1	2932	13	0	1	0	0	0	17
FOJNICA	2208	562	1622	5	0	3	1	0	0	15
G.VAKUF-USKOPLJE	3155	673	2470	3	0	0	0	0	0	9
JAJCE	3978	1089	2837	50	0	0	0	0	0	2
KISELJAK	2728	1482	1155	32	0	2	1	0	0	56
KREŠEVO	735	588	144	2	0	0	0	0	0	1
NOVI TRAVNIK	4129	1263	2826	30	0	0	0	0	0	10
TRAVNIK	8041	1450	6473	78	1	2	0	2	0	35
VITEZ	4346	1842	2311	50	0	1	0	1	0	141
<b>UKUPNO SBK</b>	<b>41788</b>	<b>10966</b>	<b>30164</b>	<b>333</b>	<b>1</b>	<b>10</b>	<b>2</b>	<b>4</b>	<b>0</b>	<b>308</b>

TABELA 7.

**PREGLED BROJA NEZAPOSLENIH OSOBA NA EVIDENCIJI SLUŽBE  
NA DAN 30.11.2014. GODINE  
- PO STEPEN STRUČNOG OBRAZOVANJA I NARODNOSTI -**

NARODNOST	Ukupno	STEPEN STRUČNOG OBRAZOVANJA									
		1	2	3	4	5	61	62	71	72	8
HRVAT	10966	2389	185	4367	3200	79	168	187	306	65	20
BOŠNJAK	30164	10240	395	11219	6626	146	251	429	634	185	39
SRBIN	333	81	2	117	94	9	9	6	14	1	0
SLOVENAC	1	0	0	1	0	0	0	0	0	0	0
ALBANAC	10	6	2	0	2	0	0	0	0	0	0
CRNOGORAC	2	1	0	0	1	0	0	0	0	0	0
MAKEDONAC	4	0	0	2	1	0	0	0	0	1	0
ŽIDOV	0	0	0	0	0	0	0	0	0	0	0
OSTALI	308	224	2	38	30	1	0	6	6	1	0
<b>UKUPNO SBK</b>	<b>41788</b>	<b>12941</b>	<b>586</b>	<b>15744</b>	<b>9954</b>	<b>235</b>	<b>428</b>	<b>628</b>	<b>960</b>	<b>253</b>	<b>59</b>

**PREGLED BROJA NEZAPOSLENIH OSOBA NA EVIDENCIJI SLUŽBE  
NA DAN 30.11.2014. GODINE  
- PO STEPENU STRUČNOG OBRAZOVANJA -**

BIRO	UKUPNO		STEPEN STRUČNOG OBRAZOVANJA									
			1	2	3	4	5	61	62	71	72	8
BUGOJNO	6205	svoga	1910	28	2544	1327	21	82	75	163	37	18
	2819	žena	900	13	950	729	3	45	47	98	25	9
BUSOVAČA	3192	svoga	828	85	1224	887	34	18	30	86	0	0
	1523	žena	406	16	471	549	1	16	16	48	0	0
DOBRETIĆI	107	svoga	62	4	27	14	0	0	0	0	0	0
	55	žena	31	4	12	8	0	0	0	0	0	0
DONJI VAKUF	2964	svoga	855	15	1294	670	2	26	35	49	18	0
	1135	žena	276	1	430	345	0	16	21	34	12	0
FOJNICA	2208	svoga	765	37	702	589	5	10	52	32	16	0
	1094	žena	442	8	250	327	0	4	33	19	11	0
G. VAKUF – USKOPLJE	3155	svoga	937	51	1334	657	1	28	60	87	0	0
	1376	žena	362	34	497	381	1	17	31	53	0	0
JAJCE	3978	svoga	1281	64	1526	919	21	21	54	74	18	0
	1885	žena	667	32	574	509	1	14	35	41	12	0
KISELJAK	2728	svoga	659	40	1131	741	8	14	55	51	29	0
	1329	žena	297	13	453	456	1	10	38	37	24	0
KREŠEVO	735	svoga	189	3	289	213	1	19	4	12	5	0
	392	žena	109	2	113	143	0	13	3	6	3	0
NOVI TRAVNIK	4129	svoga	1280	73	1479	1034	50	128	0	81	2	2
	2071	žena	770	41	527	589	1	90	0	51	0	2
TRAVNIK	8041	svoga	3027	108	2517	1778	46	47	179	173	127	39
	3329	žena	1301	35	760	883	2	24	105	123	77	19
VITEZ	4346	svoga	1148	78	1677	1125	46	35	84	152	1	0
	2179	žena	632	40	658	675	1	23	57	93	0	0
UKUPNO SBK	41788	svoga	12941	586	15744	9954	235	428	628	960	253	59
	19187	žena	6193	239	5695	5594	11	272	386	603	164	30

TABELA 9.

**PREGLED BROJA BRISANIH OSOBA S EVIDENCIJE SLUŽBE  
U MJESECU NOVEMBRA 2014. GODINE  
- PO RAZLOZIMA PRESTANKA VOĐENJA EVIDENCIJE -**

BIRO	Ukupno	Žena	RAZLOZI PRESTANKA VOĐENJA EVIDENCIJE									
			1	2	3	4	5	6	7	8	9	10
BUGOJNO	87	36	0	49	0	4	6	1	0	19	0	6
BUSOVAČA	65	31	0	29	2	2	9	0	0	13	0	9
DOBRETIĆI	6	0	0	5	0	0	0	0	0	0	0	1
DONJI VAKUF	43	24	0	28	0	1	2	0	0	5	0	5
FOJNICA	32	13	0	26	0	1	3	0	0	1	0	1
G.VAKUF - USKOPLJE	45	18	0	32	0	1	3	1	0	1	0	7
JAJCE	65	23	0	47	0	1	6	0	0	3	0	8
KISELJAK	48	21	0	29	0	0	3	0	0	11	0	5
KREŠEVO	14	7	0	10	0	0	2	0	0	1	0	0
NOVI TRAVNIK	72	33	0	47	0	3	8	1	0	7	1	5
TRAVNIK	220	91	1	163	3	8	8	0	0	29	0	7
VITEZ	102	33	0	85	2	2	6	0	0	3	0	3
<b>UKUPNO SBK</b>	<b>799</b>	<b>330</b>	<b>1</b>	<b>550</b>	<b>7</b>	<b>23</b>	<b>56</b>	<b>3</b>	<b>0</b>	<b>93</b>	<b>1</b>	<b>57</b>

**LEGENDA :**

- |   |   |
|---|---|
| 1 – zaposlenje                            | 6 – odlazak na odsluženje vojnog roka                         |
| 2 – bavljenje privatnom djelatnošću       | 7 – odustajanje od traženja zaposlenja ( neuredno javljanje ) |
| 3 – uključenje u redovno školovanje       | 8 – izdržavanje kazne zatvora duže od 6 mjeseci               |
| 4 – stjecanje uvjeta za mirovinu          | 9 – preseljenje na područje druge općine                      |
| 5 – stjecanje trajne nesposobnosti za rad | 10 – smrt   |

TABELA 10.

**PREGLED BROJA OSOBA KOJE SU SE ZAPOSILE  
U MJESECU NOVEMBRU 2014. GODINE  
- UKUPNO PO STEPENU STRUČNOG OBRAZOVANJA -**

BIRO	Ukupno	Od toga žena	PO STEPENU STRUČNOG OBRAZOVANJA									
			1	2	3	4	5	61	62	71	72	8
BUGOJNO	47	20	4	0	15	19	0	1	0	8	0	0
BUSOVAČA	25	11	2	0	12	7	0	0	1	3	0	0
DOBRETIĆI	5	0	4	0	1	0	0	0	0	0	0	0
DONJI VAKUF	28	15	2	0	9	11	0	0	2	3	1	0
FOJNICA	21	9	4	0	6	8	0	0	1	2	0	0
G.VAKUF - USKOPLJE	20	10	3	0	7	5	0	0	1	4	0	0
JAJCE	46	11	6	0	22	14	0	0	2	2	0	0
KISELJAK	22	13	1	0	10	6	0	0	1	4	0	0
KREŠEVO	10	6	2	0	1	2	0	1	1	0	3	0
NOVI TRAVNIK	41	19	2	0	15	18	0	3	0	2	1	0
TRAVNIK	151	62	18	0	54	65	0	2	5	1	2	4
VITEZ	41	15	1	0	11	27	0	0	2	0	0	0
<b>UKUPNO SBK</b>	<b>457</b>	<b>191</b>	<b>49</b>	<b>0</b>	<b>163</b>	<b>182</b>	<b>0</b>	<b>7</b>	<b>16</b>	<b>29</b>	<b>7</b>	<b>4</b>

TABELA 11.

**PREGLED BROJA KORISNIKA ZDRAVSTVENE ZAŠTITE I NOVČANE NAKNADE  
NA EVIDENCIJI SLUŽBE NA DAN 30.11.2014. GODINE**

BIRO	BROJ NEZAPOSLENIH OSOBA NA DAN 30.11.2014.	BROJ KORISNIKA ZDRAVSTVENE ZAŠTITE			BROJ KORISNIKA NOVČANE NAKNADE				
	Ukupno	Hrvat	Bošnjak	Ostali	Ukupno	Hrvat	Bošnjak	Ostali	Ukupno
BUGOJNO	6205	181	2005	23	2209	13	75	1	89
BUSOVAČA	3192	574	844	8	1426	25	27	1	53
DOBRETIĆI	107	25	0	0	25	0	0	0	0
DONJI VAKUF	2964	1	1189	4	1194	0	43	1	44
FOJNICA	2208	183	588	5	776	11	26	0	37
G.VAKUF - USKOPLJE	3155	225	1015	3	1243	9	22	6	37
JAJCE	3978	520	1177	26	1723	26	62	3	91
KISELJAK	2728	537	537	27	1101	39	21	1	61
KREŠEVO	735	235	53	1	289	23	3	0	26
NOVI TRAVNIK	4129	578	1275	15	1868	37	42	2	81
TRAVNIK	8041	545	2327	44	2916	47	190	2	239
VITEZ	4346	733	910	75	1718	61	36	3	100
<b>UKUPNO SBK</b>	<b>41788</b>	<b>4337</b>	<b>11920</b>	<b>231</b>	<b>16488</b>	<b>291</b>	<b>547</b>	<b>20</b>	<b>858</b>

TABELA 12.

**PREGLED BROJA NEZAPOSLENIH DEMOBILISANIH BORACA,  
ČLANOVA PORODICA POGINULIH ILI NESTALIH BORACA  
ODB.OSLOBODILAČKOG RATA I DR.  
NA DAN 30.11.2014. GODINE**

BIRO	Ukupno	Demobilisani boraca	Član porodice		Ratni vojni invalidi	Invalidi civilne žrtve rata	Ostali invalidi
			Poginulog	Nestalog			
BUGOJNO	1536	1428	24	1	65	1	17
BUSOVAČA	1043	910	62	1	57	2	11
DOBRETIĆI	31	23	0	0	6	0	2
DONJI VAKUF	750	700	15	0	28	0	7
FOJNICA	487	419	25	0	36	3	4
G.VAKUF-USKOPLJE	1027	828	99	0	75	4	21
JAJCE	822	743	23	0	40	2	14
KISELJAK	684	620	23	0	33	0	8
KREŠEVO	97	87	3	0	4	1	2
NOVI TRAVNIK	955	756	107	0	62	1	29
TRAVNIK	2185	1959	94	1	95	6	30
VITEZ	1036	852	78	1	82	0	23
<b>UKUPNO SBK</b>	<b>10653</b>	<b>9325</b>	<b>553</b>	<b>4</b>	<b>583</b>	<b>20</b>	<b>168</b>

**PREGLED ODNOSA REGISTRIRANIH ZAPOSLENIH/NEZAPOSLENIH U SBK NA DAN 30.11.2014. GODINE  
- USPOREDBA S prethodnim mjesecom -**

BIRO	Broj stanovnika po popisu iz 1991. god.	Broj registriranog radno neaktivnog stanovništva (30.11.2014.)				Broj registriranih radno sposobnih			Broj zaposlenih po evidenciji F PU			% zaposlenih od reg. rad. sposobn.	Broj nezaposlenih po evidenciji Službe			Stopa nezaposlenosti	
		Studenti	Učenici	PENZIONER I	Ukupno (3+4+5)	31.10. 2014.	30.11. 2014.	INDEX 8/7	31.10. 2014.	30.11. 2014.	INDEX 11/10		31.10.2014.	30.11.2014.	INDEX 15/14	31.10. 2014.	30.11. 2014.
1	2	3	4	5	6	7	8	9	10	11	12	13	14	15	16	17	18
BUGOJNO	46889	675	4819	3896	9390	11474	11500	100,2	5297	5295	100,0	46,0	6177	6205	100,5	53,8	54,0
BUSOVAČA	18879	90	2492	2300	4882	5934	5929	99,9	2747	2737	99,6	46,2	3187	3192	100,2	53,7	53,8
DOBRETIĆI	2150	2	16	28	46	176	173	98,3	67	66	98,5	38,2	109	107	98,2	61,9	61,8
DONJI VAKUF	24544	240	1979	1965	4184	4974	4978	100,1	2009	2014	100,2	40,5	2965	2964	100,0	59,6	59,5
FOJNICA	16296	200	1275	2485	3960	4687	4701	100,3	2487	2493	100,2	53,0	2200	2208	100,4	46,9	47,0
GORNJI VAKUF – USKOPLJE	25181	500	2859	2897	6256	6075	6053	99,6	2921	2898	99,2	47,9	3154	3155	100,0	51,9	52,1
JAJCE	45007	520	3396	3100	7016	7397	7400	100,0	3433	3422	99,7	46,2	3964	3978	100,4	53,6	53,8
KISELJAK	24164	355	2060	2850	5265	6997	7010	100,2	4278	4282	100,1	61,1	2719	2728	100,3	38,9	38,9
KREŠEVO	6731	141	715	963	1819	1891	1896	100,3	1164	1161	99,7	61,2	727	735	101,1	38,4	38,8
NOVI TRAVNIK	30713	240	3254	3710	7204	8923	8929	100,1	4797	4800	100,1	53,8	4126	4129	100,1	46,2	46,2
TRAVNIK	70747	4658	8960	9893	23511	19658	19652	100,0	11549	11611	100,5	59,1	8109	8041	99,2	41,2	40,9
VITEZ	27859	425	3982	4485	8892	10231	10210	99,8	5851	5864	100,2	57,4	4380	4346	99,2	42,8	42,6
<b>UKUPNO SBK</b>	<b>339162</b>	<b>8046</b>	<b>35807</b>	<b>38572</b>	<b>82425</b>	<b>88419</b>	<b>88431</b>	<b>100,0</b>	<b>46600</b>	<b>46643</b>	<b>100,1</b>	<b>52,7</b>	<b>41817</b>	<b>41788</b>	<b>99,9</b>	<b>47,3</b>	<b>47,3</b>