

SLUŽBA ZA ZAPOŠLJAVANJE
SREDNJOBOSANSKI KANTON
KANTON SREDIŠNJA BOSNA
TRAVNIK



SLUŽBA ZA ZAPOŠLJAVANJE
KANTON SREDIŠNJA BOSNA
SREDNJOBOSANSKI KANTON
TRAVNIK

BILTEN

za mjesec OKTOBAR 2014.



Travnik, novembar 2014. godine

**SLUŽBA ZA ZAPOŠLJAVANJE
SREDNJOBOSANSKI KANTON
KANTON SREDIŠNJA BOSNA
TRAVNIK**

Broj : 11

Godina : XIII

IZDAVAČ :

**SLUŽBA ZA ZAPOŠLJAVANJE
SBK/KSB
TRAVNIK**

Priprema i obrada : Odjeljenje za SPI

UREDNIK :

Josip Tolo

ZA IZDAVAČA :

Željko Lončar

STATISTIČKI DIO

UVODNE NAPOMENE

TABELA 1. – Pregled aktivnosti Službe tokom mjeseca **oktobra 2014.** godine

TABELA 2. – Pregled stanja i fluktuacije nezaposlenih osoba tokom mjeseca **oktobra 2014.** godine

TABELA 3. – Pregled broja novoprijavljenih osoba na evidenciji Službe u mjesecu **oktobru 2014.** godine – po stupnju stručnog obrazovanja

TABELA 4. – Pregled broja novoprijavljenih osoba na evidenciji Službe po prestanku radnog odnosa, u mjesecu **oktobru 2014.** godine po stepenu stručnog obrazovanja

TABELA 5. – Pregled broja nezaposlenih osoba na evidenciji Službe učesnika seminara i savjetovanja tokom mjeseca **oktobra 2014.** godine

TABELA 6. – Pregled broja nezaposlenih osoba na evidenciji Službe na dan **31.10.2014.** godine – po narodnosti

TABELA 7. – Pregled broja nezaposlenih osoba na evidenciji Službe na dan **31.10.2014.** godine – po stupnju stručnog obrazovanja i narodnosti

TABELA 8. – Pregled broja nezaposlenih osoba na evidenciji Službe na dan **31.10.2014.** godine – po stepenu stručnog obrazovanja

TABELA 9. – Pregled broja brisanih osoba s evidencije Službe u mjesecu **oktobru 2014.** godine – po razlozima prestanka vođenja evidencije

TABELA 10. – Pregled broja osoba koje su se zaposlile u mjesecu **oktobru 2014.** godine - ukupno po stepenu stručnog obrazovanja

TABELA 11. – Pregled broja korisnika zdravstvene zaštite i novčane naknade na evidenciji Službe na dan **31.10.2014.** godine

TABELA 12. – Pregled broja nezaposlenih demobilisanih boraca, članova porodica poginulih ili nestalih boraca odbr-oslob rata i dr. na dan **31.10.2014.** godine

TABELA 13. – Pregled odnosa registriranih zaposlenih/nezaposlenih u KSB na dan **31.10.2014.** godine

STATISTIČKI DIO

UVODNE NAPOMENE

Krajem mjeseca **oktobra 2014.** godine na evidenciji Službe za zapošljavanje Srednjobosanski kantona, bilo je evidentirano ukupno 41.816 osoba, što je u poređenju sa stanjem kraja mjeseca **septembru 2014.** godine smanjenje za 35, ili 0,08%.

Glede ukupnog broja novoprijavljenih osoba (972), odnosno njihov stepen stručnog obrazovanja, uočavamo da je najviše osoba III stepena – 353, ili 36,31%, zatim IV stepena 339, ili 34,87%, I stepena 152, ili 15,63%, VI₂ stepena 43, ili 4,42%, VII₁ stepena 37, ili 3,80%, VII₂ stepena 23, ili 2,36%, VI₁ stepena 12, ili 1,23%, VIII stepena 6, ili 0,61%, II stepena 4, ili 0,41%, te V stepena 3, ili 0,30%.

Glede ukupnog broja novoprijavljenih osoba po prestanku radnog odnosa (430), odnosno njihov stupanj stručnog obrazovanja, uočavamo da je najviše osoba III stepena – 173, ili 40,23%, zatim IV stepena 150, ili 34,88%, I stepena 73, ili 16,97%, VII₁ stepena 12, ili 2,79%, VII₂ stepena 10, ili 2,32%, VI₂ stepena 6, ili 1,39%, II stepena 4, ili 0,93%, te VI₁ stepena 2, ili 0,46%.

Glede ukupnog broja nezaposlenih osoba sudionika seminara i savjetovanja (2.123), tokom mjeseca **oktobra 2014.** godine, najviše je obavljeno *individualnih savjetovanja* – 1.599, zatim *informativnih seminara* – 481, te *motivacijskih seminara* – 43.

Kvalifikacijska struktura nezaposlenih osoba je takva da je najveći broj III stepena stručne spreme, i to 15.745, ili 37,65%, I stepena 12.965, ili 31,00%, IV stepena 10.006, ili 23,92%, VII₁ stepena 956, ili 2,28%, VI₂ stepena 611 ili 1,46%, II stepena 587, ili 1,40%, VI₁ stepena 427, ili 1,02%, V stepena 240, ili 0,57%, VII₂ stepena 219, ili 0,52%, te VIII stepena 60, ili 0,14%.

Nacionalna struktura nezaposlenih je takva da je od ukupnog broja prijavljenih najviše Bošnjaka, i to 30.176, ili 72,16%, zatim Hrvata 10.985, ili 26,26%, Srba 332, ili 0,79%, 10 Albanaca, 4 Makedonca, 2 Slovenca, 2 Crnogorca, te 305 ostalih.

Po raznim osnovama, s evidencije nezaposlenih, brisano je ukupno 1.007 osoba, od čega najviše zbog **zaposlenja** njih 662, ili 65,73%, dok je zbog **neurednog javljanja** brisano ukupno 173 osobe, ili 17,17%.

Kada govorimo o osobama koje su se zaposlile u mjesecu **oktobru 2014.** godine (ukupno 532), njih 199 uposlono je kao osobe s IV stepenom stručnog obrazovanja, zatim 198 s III stepenom, 61 s I stepenom, 32 sa VII₁ stepenom, 15 sa VI₂ stepenom, 12 sa VI₁ stepenom, 6 sa VII₂ stepenom, 4 sa VIII stepenom, 4 s II stepenom, te 1 s V stepenom stručnog obrazovanja.

Krajem mjeseca **oktobra 2014.** godine na evidenciji nezaposlenih je bilo ukupno 16.413 korisnika **zdravstvene zaštite**, što čini 39,25% od ukupnog broja nezaposlenih osoba. Korisnika **novčane naknade** na dan **31.10.2014.** godine je bilo ukupno 876, ili 2,09% od ukupnog broja nezaposlenih osoba.

Na dan **31.10.2014.** godine na evidenciji nezaposlenih osoba je bilo ukupno 10.716 demobilisani borci, članova porodica poginulih ili nestalih boraca odbr.oslob rata (što je 25,62% od ukupnog broja nezaposlenih), od čega samo demobilisani boraca 9.381, RVI 587 i članova porodica poginulih boraca 559.

TABELA 1

**PREGLED AKTIVNOSTI SLUŽBE
TOKOM MJESECA OKTOBRA 2014. GODINE
- usporedba s prethodnim mjesecom -**


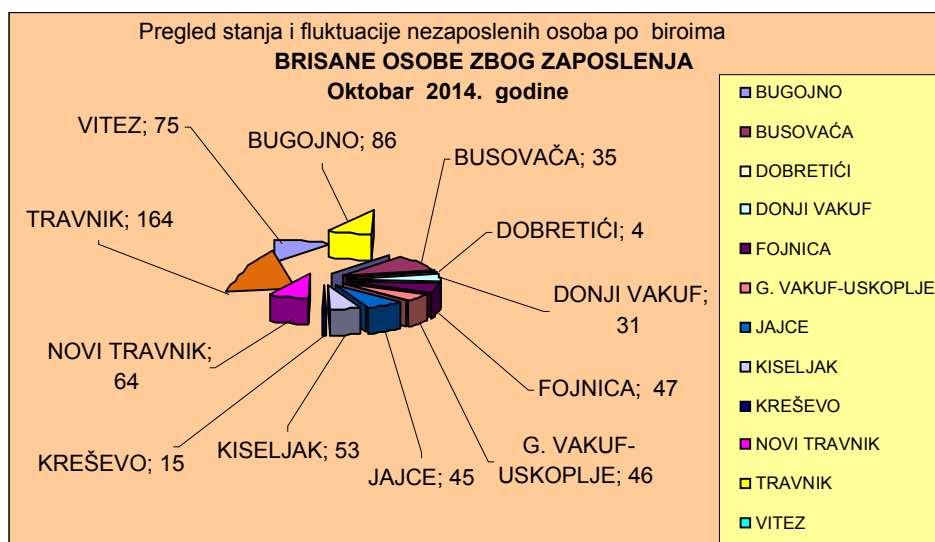
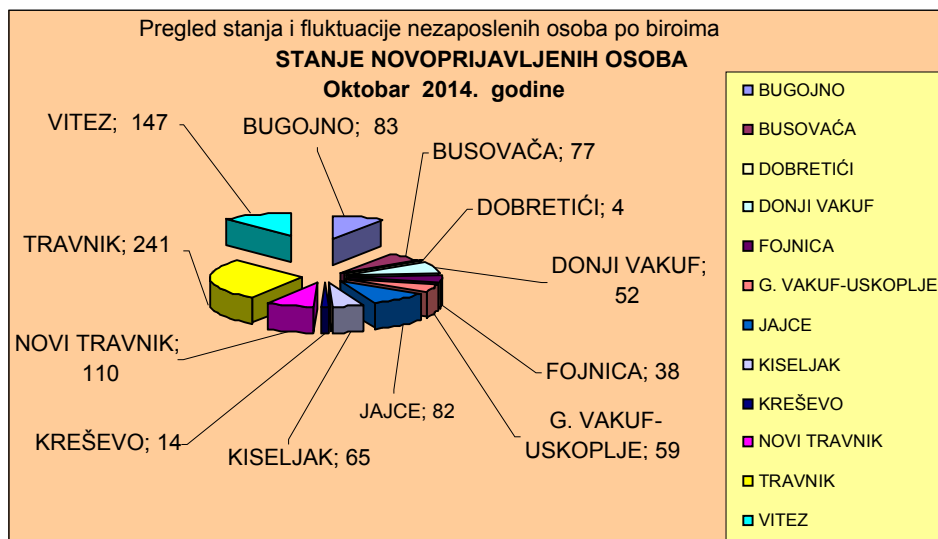
Pokazatelji	prethodni	izvještajni	povećanje	smanjenje	Indeks
Broj nezaposlenih	41851	41816		35	99,9
Demobilisani borci	9458	9381		77	99,2
Invalidi odbr-oslob. rata	592	587		5	99,2
Ostali invalidi	162	163	1		100,6
Član porodice poginulog	564	559		5	99,1
Broj učenika	35223	35807	584		101,7
Broj studenata	7637	7945	308		104,0
Broj penzionera	38294	38365	71		100,2
Novoprijavljeni ukupno	1069	972		97	90,9
Novoprijavljeni po prestanku radog odnosa	346	430	84		124,3
Novoprijavljeni tehnološki višak	175	179	4		102,3
Ostalo	548	363		185	66,2
Brisani sa evidencije ukupno	1215	1007		208	82,9
Brisani zbog zaposlenja	904	662		242	73,2
Brisani zbog neurednog javljanja	139	173	34		124,5
Ostalo	172	172			100,0
Korisnici NN iz radnog odnosa	845	876	31		103,7
Podnesenih zahtjeva za NN	239	247	8		103,3
Podnesenih zahtjeva za prekid NN	232	61		171	26,3
Ukupan novčani iznos NN	303.627,60	330.038,45	26.410,85		108,7
Korisnici ZZ	16230	16413	183		101,1
% ZZ u odnosu na evidenciju nezaposlenih	38,8	39,3	0,5		101,3
Prijava ZZ	840	629		211	74,9
Odjava ZZ	640	446		194	69,7
Pripravnici korisnici ZZ	45	46	1		102,2
Urađeno rješenja za ZZ	896	751		145	83,8
Broj zaposlenih					
Broj zaposlenih po podacima FPU	46414	46600	186		100,4
Broj prijava na Poreznu ispostavu	1099	724		375	65,9
Broj odjava na Poreznu ispostavu	623	538		85	86,4
Aktivnosti					
Izvršeno redovitih javljanja	18578	20440	1862		110,0
Izvršeno izvanrednih javljanja	2280	2706	426		118,7
Izdano uvjerenja	2295	1927		368	84,0
Izdano prelaznica	20	32	12		160,0
Izvršeno posredovanja	294	450	156		153,1
Izdano rješenja o brisanju s evidencije	93	94	1		101,1
Podnijeto zahtjeva za dokup staža	4	9	5		225,0
Podnijeto zahtjeva za radne dozvole	5	4		1	80,0
Podnijeto zahtjeva za poticajne mjere	28	16		12	57,1
Informativnih seminara /broj sudionika	529	481		48	90,9
Motivacijskih seminara/broj sudionika	55	43		12	78,2
Obuka za teže zapošljive (JOB club)	26	1		25	3,85
Individualnih savjetovanja	1167	1599	432		137,0
Radionica /broj učesnika	12	16	4		133,3
Posjeta i kontakata s poslodavcima	539	557	18		103,3
Posjeta vladinim i nevladinim organizacijama	18	75	57		416,7
Zaposleni nakon savjetodavnog intervjua	547	356		191	65,1
Zaposleni nakon posredovanja u zapošljavanju	117	62		55	53,0

TABELA 2.

**PREGLED STANJA I FLUKTUACIJE NEZAPOSLENIH OSOBA
TOKOM MJESECA OKTOBRA 2014. GODINE**

BIRO	Stanje 31.12. 2013.	OKTOBRA 2014. GODINE					INDEKS	
		Stanje 30.09. 2014.	Broj novopri- javljenih	Brisani zbog zaposlenja	Brisani ostali razlozi	Stanje 31.10. 2014.	7 : 2	7 : 3
1	2	3	4	5	6	7	8	9
BUGOJNO	5947	6220	83	86	41	6176	103,9	99,3
BUSOVAČA	3215	3179	77	35	32	3189	99,2	100,3
DOBRETIĆI	112	109	4	4	0	109	97,3	100,0
DONJI VAKUF	2913	2961	52	31	17	2965	101,8	100,1
FOJNICA	2209	2224	38	47	16	2199	99,6	98,9
G. VAKUF-USKOPLJE	3243	3158	59	46	17	3154	97,3	99,9
JAJCE	3913	3945	82	45	18	3964	101,3	100,5
KISELJAK	2768	2726	65	53	19	2719	98,2	99,7
KREŠEVO	726	738	14	15	10	727	100,1	98,5
NOVI TRAVNIK	4206	4109	110	64	30	4125	98,1	100,4
TRAVNIK	8129	8099	241	164	66	8110	99,8	100,1
VITEZ	4330	4383	147	75	76	4379	101,1	99,9
UKUPNO Srednjobosanski kanton	41711	41851	972	665	342	41816	100,3	99,9

GRAFIČKI PRIKAZI NEZAPOSLENIH OSOBA PO ODREĐENIM KRITERIJIMA



**PREGLED BROJA KORISNIKA ZDRAVSTVENE ZAŠTITE I NOVČANE NAKNADE
NA EVIDENCIJI SLUŽBE NA DAN 31.10.2014. GODINE**

BIRO	BROJ NEZAPOSLENIH OSOBA NA DAN 31.10.2014.	BROJ KORISNIKA ZDRAVSTVENE ZAŠTITE				BROJ KORISNIKA NOVČANE NAKNADE			
	Ukupno	hrvat	Bošnjak	Ostali	Ukupno	Hrvat	Bošnjak	Ostali	Ukupno
BUGOJNO	6176	179	2008	23	2210	15	77	1	93
BUSOVAČA	3189	584	851	9	1444	22	23	0	45
DOBRETIĆI	109	25	0	0	25	0	0	0	0
DONJI VAKUF	2965	1	1192	4	1197	0	45	1	46
FOJNICA	2199	183	584	5	772	12	27	0	39
G.VAKUF - USKOPLJE	3154	227	1017	3	1247	9	16	5	30
JAJCE	3964	521	1162	25	1708	28	58	2	88
KISELJAK	2719	529	528	27	1084	40	19	1	60
KREŠEVO	727	234	51	1	286	37	3	1	41
NOVI TRAVNIK	4125	559	1276	15	1850	32	46	1	79
TRAVNIK	8110	537	2312	44	2893	44	221	2	267
VITEZ	4379	723	897	77	1697	52	32	4	88
UKUPNO SBK	41816	4302	11878	233	16413	291	567	18	876

TABELA 12.

**PREGLED BROJA NEZAPOSLENIH DEMOBILISANIH BORACA,
ČLANOVA PORODICA POGINULIH ILI NESTALIH BORACA
ODB.OSLOBODILAČKOG RATA I DR.
NA DAN 31.10.2014. GODINE**

BIRO	Ukupno	Demobilisani boraca	Član porodice		Ratni vojni invalidi	Invalidi civilne žrtve rata	Ostali invalidi
			Poginulog	Nestalog			
BUGOJNO	1535	1429	24	1	64	1	16
BUSOVAČA	1049	912	64	1	59	2	11
DOBRETIĆI	35	25	0	0	7	1	2
DONJI VAKUF	754	704	15	0	28	0	7
FOJNICA	489	422	25	0	35	3	4
G.VAKUF-USKOPLJE	1030	832	98	0	75	4	21
JAJCE	837	756	24	0	41	2	14
KISELJAK	682	619	23	0	33	0	7
KREŠEVO	98	87	4	0	4	1	2
NOVI TRAVNIK	964	763	109	0	63	1	28
TRAVNIK	2199	1972	95	1	96	6	29
VITEZ	1044	860	78	1	82	1	22
UKUPNO SBK	10716	9381	559	4	587	22	163

**PREGLED ODNOSA REGISTRIRANIH ZAPOSLENIH/NEZAPOSLENIH U SBK NA DAN 31.10.2014. GODINE
- USPOREDBA S prethodnim mjesecom -**

BIRO	Broj stanovnika po popisu iz 1991. god.	Broj registriranog radno neaktivnog stanovništva (31.10.2014.)				Broj registriranih radno sposobnih			Broj zaposlenih po evidenciji F PU			% zaposlenih od reg. rad. sposobn.	Broj nezaposlenih po evidenciji Službe			Stopa nezaposlenosti	
		Studenti	Učenici	Umirovljenici	Ukupno (3+4+5)	30.9.2014.	31.10.2014.	INDEX 8/7	30.9.2014.	31.10.2014.	INDEX 11/10		30.9.2014.	31.10.2014.	INDEX 15/14	30.9.2014.	31.10.2014.
1	2	3	4	5	6	7	8	9	10	11	12	13	14	15	16	17	18
BUGOJNO	46889	675	4819	3896	9390	11459	11473	100,1	5239	5297	101,1	46,2	6220	6176	99,3	54,3	53,8
BUSOVAČA	18879	93	2492	2300	4885	5913	5936	100,4	2734	2747	100,5	46,3	3179	3189	100,3	53,8	53,7
DOBRETIĆI	2150	2	16	29	47	176	176	100,0	67	67	100,0	38,1	109	109	100,0	61,9	61,9
DONJI VAKUF	24544	240	1979	1865	4084	4948	4974	100,5	1987	2009	101,1	40,4	2961	2965	100,1	59,8	59,6
FOJNICA	16296	200	1275	2482	3957	4691	4686	99,9	2467	2487	100,8	53,1	2224	2199	98,9	47,4	46,9
GORNJI VAKUF – USKOPLJE	25181	500	2859	2897	6256	6056	6075	100,3	2898	2921	100,8	48,1	3158	3154	99,9	52,1	51,9
JAJCE	45007	520	3396	3100	7016	7381	7397	100,2	3436	3433	99,9	46,4	3945	3964	100,5	53,4	53,6
KISELJAK	24164	365	2060	2855	5280	6991	6997	100,1	4265	4278	100,3	61,1	2726	2719	99,7	39,0	38,9
KREŠEVO	6731	143	715	964	1822	1903	1891	99,4	1165	1164	99,9	61,6	738	727	98,5	38,8	38,4
NOVI TRAVNIK	30713	240	3254	3701	7195	8899	8922	100,3	4790	4797	100,1	53,8	4109	4125	100,4	46,2	46,2
TRAVNIK	70747	4542	8960	9801	23303	19641	19659	100,1	11542	11549	100,1	58,7	8099	8110	100,1	41,2	41,3
VITEZ	27859	425	3982	4475	8882	10207	10230	100,2	5824	5851	100,5	57,2	4383	4379	99,9	42,9	42,8
UKUPNO SBK	339162	7945	35807	38365	82117	88265	88416	100,2	46414	46600	100,4	52,7	41851	41816	99,9	47,4	47,3