

SLUŽBA ZA ZAPOŠLJAVANJE
SREDNJOBOSANSKI KANTON
KANTON SREDIŠNJA BOSNA
TRAVNIK



SLUŽBA ZA ZAPOŠLJAVANJE
KANTON SREDIŠNJA BOSNA
SREDNJOBOSANSKI KANTON
TRAVNIK

BILTEN

za mjesec **SEPTEMBAR 2014.**



Travnik, oktobar 2014. godine

**SLUŽBA ZA ZAPOŠLJAVANJE
SREDNJOBOSANSKI KANTON
KANTON SREDIŠNJA BOSNA
TRAVNIK**

Broj : 10

Godina : XIII

IZDAVAČ :

**SLUŽBA ZA ZAPOŠLJAVANJE
SBK/KSB
TRAVNIK**

Priprema i obrada : Odjeljenje za SPI

UREDNIK :

Josip Tolo

ZA IZDAVAČA :

Željko Lončar

SADRŽAJ

STATISTIČKI DIO

UVODNE NAPOMENE

TABELA 1. – Pregled aktivnosti Službe tijekom mjeseca **rujna 2014.** godine

TABELA 2. – Pregled stanja i fluktuacije nezaposlenih osoba
tijekom mjeseca **rujna 2014.** godine

TABELA 3. – Pregled broja novoprijavljenih osoba na evidenciji Službe
u mjesecu **septembru 2014.** godine – po stupnju stručnog obrazovanja

TABELA 4. – Pregled broja novoprijavljenih osoba na evidenciji Službe
po prestanku radnog odnosa, u mjesecu **septembru 2014.** godine
po stupnju stručnog obrazovanja

TABELA 5. – Pregled broja nezaposlenih osoba na evidenciji Službe
sudionika seminara i savjetovanja tijekom mjeseca **rujna 2014.** godine

TABELA 6. – Pregled broja nezaposlenih osoba na evidenciji Službe
na dan **30.9.2014.** godine – po narodnosti

TABELA 7. – Pregled broja nezaposlenih osoba na evidenciji Službe
na dan **30.9.2014.** godine – po stupnju stručnog obrazovanja i narodnosti

TABELA 8. – Pregled broja nezaposlenih osoba na evidenciji Službe
na dan **30.9.2014.** godine – po stupnju stručnog obrazovanja

TABELA 9. – Pregled broja brisanih osoba s evidencije Službe
u mjesecu **septembru 2014.** godine – po razlozima prestanka vođenja
evidencije

TABELA 10. – Pregled broja osoba koje su se zaposlile u mjesecu **septembru
2014.** godine - ukupno po stupnju stručnog obrazovanja

TABELA 11. – Pregled broja korisnika zdravstvene zaštite i novčane naknade
na evidenciji Službe na dan **30.9.2014.** godine

TABELA 12. – Pregled broja nezaposlenih demobilisanih boraca, članova porodica
poginulih ili nestalih boraca odb-oslobod. rata i dr. na dan **30.9.2014.**
godine

TABELA 13. – Pregled odnosa registriranih zaposlenih/nezaposlenih u SBK na dan
30.9.2014. godine

STATISTIČKI DIO

UVODNE NAPOMENE

Krajem mjeseca **septembra 2014.** godine na evidenciji Službe za zapošljavanje Kantona Središnja Bosna, bilo je evidentirano ukupno 41.848 osoba, što je u usporedbi sa stanjem kraja mjeseca **augusta 2014.** godine smanjenje za 146, ili 0,34%.

Glede ukupnog broja novoprijavljenih osoba (1.069), odnosno njihov stepen stručnog obrazovanja, uočavamo da je najviše osoba IV stepena – 435, ili 40,69%, zatim III stepena 380, ili 35,54%, I stepena 168, ili 15,71%, VII₁ stepena 35, ili 3,27%, VI₂ stepena 18, ili 1,68%, VII₂ stepena 12, ili 1,12%, VI₁ stepena 11, ili 1,02%, V stepena 4, ili 0,37%, II stepena 4, ili 0,37%, te VIII stepena 2, ili 0,18%.

Glede ukupnog broja novoprijavljenih osoba po prestanku radnog odnosa (346), odnosno njihov stupanj stručnog obrazovanja, uočavamo da je najviše osoba III stepena – 144, ili 41,61%, zatim IV stepena 112, ili 32,36%, I stepena 64, ili 18,49%, VII₁ stepena 13, ili 3,75%, VI₁ stepena 5, ili 1,44%, VI₂ stepena 3, ili 0,86%, V stepena 3, ili 0,86%, te II stepena 2, ili 0,57%.

Glede ukupnog broja nezaposlenih osoba sudionika seminara i savjetovanja (1.751), tokom mjeseca **septembra 2014.** godine, najviše je obavljeno *individualnih savjetovanja* – 1.167, zatim *informativnih seminara* – 529, te *motivacijskih seminara* -55.

Kvalifikacijska struktura nezaposlenih osoba je takva da je najveći broj III stepena stručne sprema, i to 15.728, ili 37,58%, I stepena 12.994, ili 31,05%, IV stepena 10.009, ili 23,91%, VII₁ stepena 976, ili 2,33%, II stepena 602 ili 1,43%, VI₂ stepena 593, ili 1,41%, VI₁ stepena 433, ili 1,03%, V stepena 246, ili 0,58%, VII₂ stepena 208, ili 0,49%, te VIII stepena 59, ili 0,14%.

Nacionalna struktura nezaposlenih je takva da je od ukupnog broja prijavljenih najviše Bošnjaka, i to 30.223, ili 72,22%, zatim Hrvata 10.976, ili 26,22%, Srba 330, ili 0,78%, 10 Albanaca, 4 Makedonca, 2 Slovenca, 2 Crnogorca, te 301 ostalih.

Po raznim osnovama, s evidencije nezaposlenih, brisano je ukupno 1.215 osoba, od čega najviše zbog **zaposlenja** njih 904, ili 74,40%, dok je zbog **neurednog javljanja** brisano ukupno 139 osoba, ili 11,44%.

Kada govorimo o osobama koje su se zaposlile u mjesecu **septembru 2014.** godine (ukupno 824), njih 233 uposlano je kao osobe s III stepenom stručnog obrazovanja, zatim 204 sa VII₁ stepenom, 175 s IV stepenom, 74 s I stepenom, 48 sa VII₂ stepenom, 46 sa VI₁ stepenom, 27 sa VI₂ stepenom, 13 sa VIII stepenom, te 1 s II stepenom stručnog obrazovanja.

Krajem mjeseca **septembra 2014.** godine na evidenciji nezaposlenih je bilo ukupno 16.230 korisnika **zdravstvene zaštite**, što čini 38,78% od ukupnog broja nezaposlenih osoba. Korisnika **novčane naknade** na dan **30.9.2014.** godine je bilo ukupno 845, ili 2,01% od ukupnog broja nezaposlenih osoba.

Na dan **30.9.2014.** godine na evidenciji nezaposlenih osoba je bilo ukupno 10.802 demobilisanih borci, članova porodica poginulih ili nestalih boraca odbrambeno-oslobod. rata (što je 25,81% od ukupnog broja nezaposlenih), od čega samo demobilisanih boravca 9.458, RVI 592 i članova obitelji poginulih boraca 564.


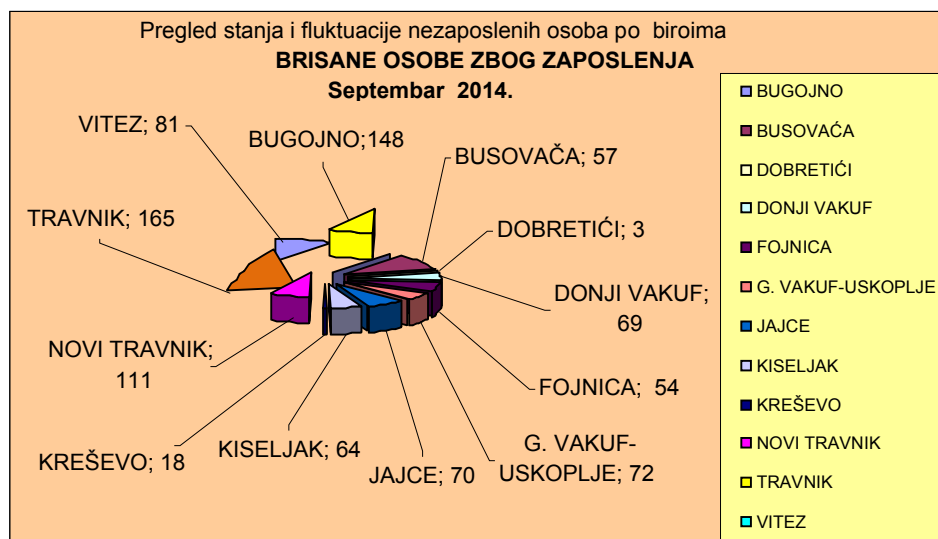
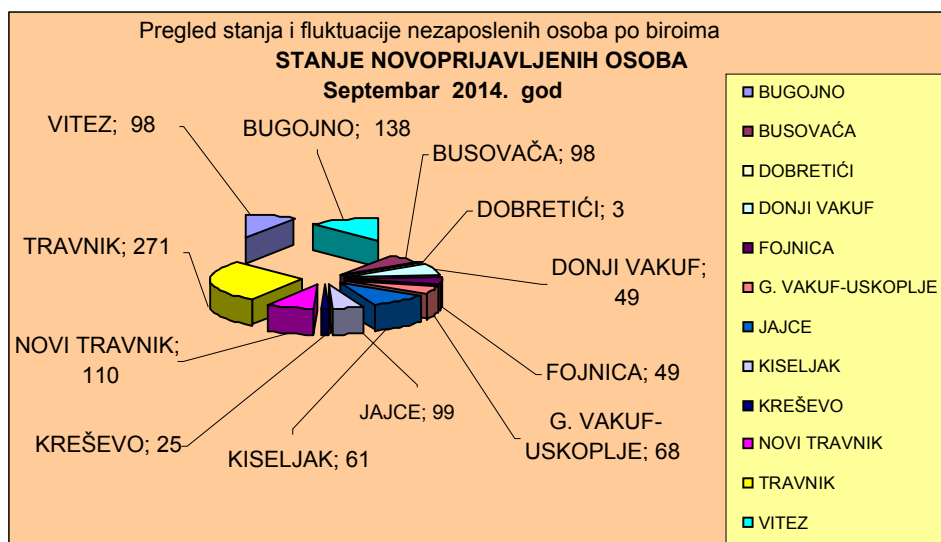
PREGLED AKTIVNOSTI SLUŽBE
TOKOM MJESECA SEPTEMBAR 2014. GODINE
 - usporedba s prethodnim mjesecom -

Pokazatelji	prethodni	izvještajni	povećanje	smanjenje	Indeks
Broj nezaposlenih	41994	41848		146	99,7
Demobilisani borci	9529	9458		71	99,3
Invalidi odbr-oslobod. rata	631	592		39	93,8
Ostali invalidi	160	162	2		101,3
Član porodice poginulog	573	564		9	98,4
Broj učenika	35431	35223		208	99,4
Broj studenata	7645	7637		8	99,9
Broj penzionera	38048	38294	246		100,6
Novoprijavljeni ukupno	967	1069	102		110,5
Novoprijavljeni po prestanku radog odnosa	297	346	49		116,5
Novoprijavljeni tehnološki višak	145	175	30		120,7
Ostalo	525	548	23		104,4
Brisani sa evidencije ukupno	865	1215	350		140,5
Brisani zbog zaposlenja	575	904	329		157,2
Brisani zbog neurednog javljanja	145	139		6	95,9
Ostalo	145	172	27		118,6
Korisnici NN iz radnog odnosa	1048	845		203	80,6
Podnesenih zahtjeva za NN	177	239	62		135,0
Podnesenih zahtjeva za prekid NN	27	232	205		859,3
Ukupan novčani iznos NN	444.946,89	303.627,60		141.319,29	68,2
Korisnici ZZ	16030	16230	200		101,2
% ZZ u odnosu na evidenciju nezaposlenih	38,2	38,8	0,6		101,6
Prijava ZZ	470	840	370		178,7
Odjava ZZ	387	640	253		165,4
Pripravnici korisnici ZZ	41	45	4		109,8
Urađeno rješenja za ZZ	721	896	175		124,3
Broj zaposlenih					
Broj zaposlenih po podacima FPU	45938	46414	476		101,0
Broj prijava na Poreznu ispostavu	537	1099	562		204,7
Broj odjava na Poreznu ispostavu	323	623	300		192,9
Aktivnosti					
Izvršeno redovitih javljanja	17933	18578	645		103,6
Izvršeno izvanrednih javljanja	2006	2280	274		113,7
Izdano uvjerenja	1942	2295	353		118,2
Izdano prelaznica	24	20		4	83,3
Izvršeno posredovanja	318	294		24	92,5
Izdano rješenja o brisanju s evidencije	82	93	11		113,4
Podnijeto zahtjeva za dokup staža	2	4	2		200,0
Podnijeto zahtjeva za radne dozvole	2	5	3		250,0
Podnijeto zahtjeva za poticajne mjere	20	28	8		140,0
Informativnih seminara /broj sudionika	508	529	21		104,1
Motivacijskih seminara/broj sudionika	28	55	27		196,4
Obuka za teže zapošljive (JOB club)	11	26	15		236,4
Individualnih savjetovanja	1046	1167	121		111,6
Radionica /broj učesnika	4	12	8		300,0
Posjeta i kontakata s poslodavcima	370	539	169		145,7
Posjeta vladinim i nevladinim organizacijama	18	18			100,0
Zaposleni nakon savjetodavnog intervjua	318	547	229		172,0
Zaposleni nakon posredovanja u zapošljavanju	110	117	7		106,4

**PREGLED STANJA I FLUKTUACIJE NEZAPOSLENIH OSOBA
TOKOM MJESECA SEPTEMBRA 2014. GODINE**

BIRO	Stanje 31.12. 2013.	AUGUSTA 2014. GODINE					INDEKS	
		Stanje 31.08. 2014.	Broj novopri- javljenih	Brisani zbog zaposlenja	Brisani ostali razlozi	Stanje 30.09. 2014.	7 : 2	7 : 3
1	2	3	4	5	6	7	8	9
BUGOJNO	5947	6252	138	148	21	6221	104,6	99,5
BUSOVAČA	3215	3153	98	57	15	3179	98,9	100,8
DOBRETIĆI	112	110	3	3	1	109	97,3	99,1
DONJI VAKUF	2913	3003	49	69	18	2965	101,8	98,7
FOJNICA	2209	2255	49	54	27	2223	100,6	98,6
G. VAKUF-USKOPLJE	3243	3189	68	72	27	3158	97,4	99,0
JAJCE	3913	3934	99	70	21	3942	100,7	100,2
KISELJAK	2768	2751	61	64	23	2725	98,4	99,1
KREŠEVO	726	735	25	18	4	738	101,7	100,4
NOVI TRAVNIK	4206	4144	110	111	34	4109	97,7	99,2
TRAVNIK	8129	8048	271	165	55	8099	99,6	100,6
VITEZ	4330	4420	98	81	57	4380	101,2	99,1
UKUPNO Srednjobosanski kanton	41711	41994	1069	912	303	41848	100,3	99,7

GRAFIČKI PRIKAZI NEZAPOSLENIH OSOBA PO ODREĐENIM KRITERIJIMA



**PREGLED BROJA KORISNIKA ZDRAVSTVENE ZAŠTITE I NOVČANE NAKNADE
NA EVIDENCIJI SLUŽBE NA DAN 30.09.2014. GODINE**

BIRO	BROJ NEZAPOSLENIH OSOBA NA DAN 30.9.2014.	BROJ KORISNIKA ZDRAVSTVENE ZAŠTITE				BROJ KORISNIKA NOVČANE NAKNADE			
	Ukupno	hrvat	Bošnjak	Ostali	Ukupno	Hrvat	Bošnjak	Ostali	Ukupno
BUGOJNO	6221	182	1981	23	2186	12	76	1	89
BUSOVAČA	3179	589	822	9	1420	23	27	0	50
DOBRETIĆI	109	25	0	0	25	1	0	0	1
DONJI VAKUF	2965	1	1184	4	1189	0	47	1	48
FOJNICA	2223	181	588	5	774	13	27	0	40
G.VAKUF - USKOPLJE	3158	221	1022	2	1245	10	17	0	27
JAJCE	3942	520	1138	24	1682	33	65	1	99
KISELJAK	2725	530	518	27	1075	48	23	1	72
KREŠEVO	738	233	54	1	288	37	1	1	39
NOVI TRAVNIK	4109	537	1251	14	1802	24	40	1	65
TRAVNIK	8099	525	2289	43	2857	42	168	2	212
VITEZ	4380	713	895	79	1687	59	41	3	103
UKUPNO SBK	41848	4257	11742	231	16230	302	532	11	845

TABELA 12.

**PREGLED BROJA NEZAPOSLENIH DEMOBILISANIH BORACA,
ČLANOVA PORODICA POGINULIH ILI NESTALIH BORACA
ODB.OSLOBODILAČKOG RATA I DR.
NA DAN 30.09.2014. GODINE**

BIRO	Ukupno	Demobilisani boraca	Član porodice		Ratni vojni invalidi	Invalidi civilne žrtve rata	Ostali invalidi
			Poginulog	Nestalog			
BUGOJNO	1553	1443	25	1	67	1	16
BUSOVAČA	1057	917	66	1	60	2	11
DOBRETIĆI	35	25	0	0	7	1	2
DONJI VAKUF	756	706	15	0	28	0	7
FOJNICA	495	427	25	0	36	3	4
G.VAKUF-USKOPLJE	1032	834	98	0	75	4	21
JAJCE	843	762	24	0	41	2	14
KISELJAK	688	623	24	0	33	0	8
KREŠEVO	98	88	3	0	4	1	2
NOVI TRAVNIK	977	777	109	0	62	1	28
TRAVNIK	2210	1984	95	1	97	6	27
VITEZ	1058	872	80	1	82	1	22
UKUPNO SBK	10802	9458	564	4	592	22	162

PREGLED ODNOSA REGISTRIRANIH ZAPOSLENIH/NEZAPOSLENIH U SBK NA DAN 30.09.2014. GODINE
- USPOREDBA S prethodnim mjesecom -

BIRO	Broj stanovnika po popisu iz 1991. god.	Broj registriranog radno neaktivnog stanovništva (30.9.2014.)				Broj registriranih radno sposobnih			Broj zaposlenih po evidenciji F PU			% zaposlenih od reg. rad. sposobn.	Broj nezaposlenih po evidenciji Službe			Stopa nezaposlenosti	
		Studenti	Učenici	Penzioneri	Ukupno (3+4+5)	31.8. 2014.	30.9. 2014.	INDEX 8/7	31.8. 2014.	30.9. 2014.	INDEX 11/10		31.8.2014.	30.9.2014.	INDEX 15/14	31.8. 2014.	30.9. 2014.
1	2	3	4	5	6	7	8	9	10	11	12	13	14	15	16	17	18
BUGOJNO	46889	675	4819	3896	9390	11397	11460	100,6	5145	5239	101,8	45,7	6252	6221	99,5	54,9	54,3
BUSOVAČA	18879	95	2492	2300	4887	5850	5913	101,1	2697	2734	101,4	46,2	3153	3179	100,8	53,9	53,8
DOBRETIĆI	2150	2	16	30	48	174	176	101,1	64	67	104,7	38,1	110	109	99,1	63,2	61,9
DONJI VAKUF	24544	260	1979	1865	4104	4945	4952	100,1	1942	1987	102,3	40,1	3003	2965	98,7	60,7	59,9
FOJNICA	16296	200	650	2482	3332	4725	4690	99,3	2470	2467	99,9	52,6	2255	2223	98,6	47,7	47,4
GORNJI VAKUF – USKOPLJE	25181	500	2859	2897	6256	6038	6056	100,3	2849	2898	101,7	47,9	3189	3158	99,0	52,8	52,1
JAJCE	45007	520	3396	3100	7016	7345	7378	100,4	3411	3436	100,7	46,6	3934	3942	100,2	53,6	53,4
KISELJAK	24164	325	2060	2865	5250	6973	6990	100,2	4222	4265	101,0	61,0	2751	2725	99,1	39,5	39,0
KREŠEVO	6731	142	715	967	1824	1893	1903	100,5	1158	1165	100,6	61,2	735	738	100,4	38,8	38,8
NOVI TRAVNIK	30713	240	3254	3701	7195	8849	8899	100,6	4705	4790	101,8	53,8	4144	4109	99,2	46,8	46,2
TRAVNIK	70747	4253	9001	9723	22977	19529	19641	100,6	11481	11542	100,5	58,8	8048	8099	100,6	41,2	41,2
VITEZ	27859	425	3982	4468	8875	10214	10204	99,9	5794	5824	100,5	57,1	4420	4380	101,2	43,3	42,9
UKUPNO SBK	339162	7637	35223	38294	81154	87932	88262	100,4	45938	46414	101,0	52,6	41994	41848	99,7	47,8	47,4