



BILTEN

za mjesec OKTOBAR 2012.



Travnik, novembar 2012. godine

**SLUŽBA ZA ZAPOŠLJAVANJE
SREDNJOBOSANSKI KANTON
KANTON SREDIŠNJA BOSNA
TRAVNIK**

Broj : 11

Godina : XI

IZDAVAČ :

**SLUŽBA ZA ZAPOŠLJAVANJE
SBK/KSB
TRAVNIK**

Priprema i obrada : Odjeljenje za statistiku, posredovanje i informiranje

UREDNIK :

Josip Tolo

ZA IZDAVAČA :

Željko Lončar

STATISTIČKI DIO

UVODNE NAPOMENE

- TABELA 1. – Pregled aktivnosti Službe tijekom mjeseca **oktobra 2012.** godine
- TABELA 2. – Pregled stanja i fluktuacije nezaposlenih osoba tijekom mjeseca **oktobra 2012.** godine
- TABELA 3. – Pregled broja novoprijavljenih osoba na evidenciji Službe u mjesecu **oktobru 2012.** godine – po stupnju stručnog obrazovanja
- TABELA 4. – Pregled broja novoprijavljenih osoba na evidenciji Službe po prestanku radnog odnosa, u mjesecu **oktobru 2012.** godine po stupnju stručnog obrazovanja
- TABELA 5. – Pregled broja nezaposlenih osoba na evidenciji Službe sudionika seminara i savjetovanja tijekom mjeseca **oktobra 2012.** godine
- TABELA 6. – Pregled broja nezaposlenih osoba na evidenciji Službe na dan **31.10.2012.** godine – po narodnosti
- TABELA 7. – Pregled broja nezaposlenih osoba na evidenciji Službe na dan **31.10.2012.** godine – po stupnju stručnog obrazovanja i narodnosti
- TABELA 8. – Pregled broja nezaposlenih osoba na evidenciji Službe na dan **31.10.2012.** godine – po stupnju stručnog obrazovanja
- TABELA 9. – Pregled broja brisanih osoba s evidencije Službe u mjesecu **oktobru 2012.** godine – po razlozima prestanka vođenja evidencije
- TABELA 10. – Pregled broja osoba koje su se zaposlile u mjesecu **oktobru 2012.** godine - ukupno po stupnju stručnog obrazovanja
- TABELA 11. – Pregled broja korisnika zdravstvene zaštite i novčane naknade na evidenciji Službe na dan **31.10.2012.** godine
- TABELA 12. – Pregled broja nezaposlenih razvojačenih branitelja, članova obitelji poginulih ili nestalih bojovnika domovinskog rata i dr. na dan **31.10.2012.** godine
- TABELA 13. – Pregled odnosa registriranih zaposlenih/nezaposlenih u KSB na dan **31.10.2012.** godine

STATISTIČKI DIO

UVODNE NAPOMENE

Krajem mjeseca **oktobra 2012.** godine na evidenciji Službe za zapošljavanje Srednjobosanskog kantona, bilo je evidentirano ukupno 40.069 osoba, što je u poređenju sa stanjem kraja mjeseca **septembra 2012.** godine smanjenje za 87, ili 0,21%.

Glede ukupnog broja novoprijavljenih osoba (798), odnosno njihov stepen stručnog obrazovanja, uočavamo da je najviše osoba III stepena – 273, ili 34,21%, zatim IV stepena 251, ili 31,45%, I stepena 161, ili 20,17%, VII₁ stepena 43, ili 5,38%, VI₂ stepena 27, ili 3,38%, VI₁ stepena 19, ili 2,38%, VII₂ stepena 11, ili 1,37%, V stepena 7, ili 0,87%, VIII stepena 4, ili 0,50%, te II stepena 2, ili 0,25%.

Glede ukupnog broja novoprijavljenih osoba po prestanku radnog odnosa (376), odnosno njihov stepen stručnog obrazovanja, uočavamo da je najviše osoba III stepena – 154, ili 40,95%, zatim IV stepena 111, ili 29,52%, I stepena 75, ili 19,94%, VII₁ stepena 17, ili 4,52%, VI₂ stepena 10, ili 2,65%, VI₁ stepena 4, ili 1,06%, VII₂ stepena 2, ili 0,53%, V stepena 2, ili 0,53%, te II stepena 1, ili 0,26%.

Glede ukupnog broja nezaposlenih osoba sudionika seminara i savjetovanja (937), tokom mjeseca **oktobra 2012.** godine, najviše je obavljeno *individualnih savjetovanja* – 720, zatim *informativnih seminara* – 216, te *motivacijskih seminara* -1.

Kvalifikacijska struktura nezaposlenih osoba je takva da je najveći broj III stepena stručne spreme, i to 15.383, ili 38,39%, I stepena 13.259, ili 33,09%, IV stepena 8.737, ili 21,80%, VII₁ stepena 858, ili 2,14%, II stepena 675, ili 1,68%, VI₁ stepena 443 ili 1,10%, VI₂ stepena 328, ili 0,81%, V stepena 261, ili 0,65%, VII₂ stepena 84, ili 0,20%, te VIII stepena 41, ili 0,10%.

Nacionalna struktura nezaposlenih je takva da je od ukupnog broja prijavljenih najviše Bošnjaka, i to 29.210, ili 72,90%, zatim Hrvata 10.238, ili 25,55%, Srba 323, ili 0,80%, 6 Albanaca, 4 Makedonca, 3 Slovenca, 1 Crnogorac, te 284 ostalih.

Po raznim osnovama, s evidencije nezaposlenih, brisano je ukupno 885 osoba, od čega najviše zbog **zaposlenja** njih 422, ili 47,68,65%, dok je zbog **neurednog javljanja** brisano ukupno 316 osoba, ili 35,70%.

Kada govorimo o osobama koje su se zaposlile u mjesecu **oktobru 2012.** godine (ukupno 344) njih 151 uposlano je kao osobe s III stepenom stručnog obrazovanja, zatim 83 s IV stepenom, 57 s I stepenom, 23 sa VII₁ stepenom, 12 sa VI₂ stepenom, 7 sa VI₁ stepenom, 4 s V stepenom, 3 s VIII stepenom, 2 sa VII₂ stepenom, te 2 s II stepenom stručnog obrazovanja.

Krajem mjeseca **oktobra 2012.** godine na evidenciji nezaposlenih je bilo ukupno 13.410 korisnika **zdravstvene zaštite**, što čini 33,46% od ukupnog broja nezaposlenih osoba.

Korisnika **novčane naknade** na dan **31.10.2012.** godine je bilo ukupno 768, ili 1,91% od ukupnog broja nezaposlenih osoba.

Na dan **31.10.2012.** godine na evidenciji nezaposlenih osoba je bilo ukupno 12.014 demobilisanih boraca, članova porodica poginulih ili nestalih boraca odbrambeno-oslobodilačkog rata (što je 29,98% od ukupnog broja nezaposlenih), od čega samo demobilisanih boraca 10.447, RVI 782 i članova porodica poginulih boraca 613.

TABELA 1.

**PREGLED AKTIVNOSTI SLUŽBE
TOKOM MJESECA OKTOBRA 2012. GODINE
- poređenje s prethodnim mjesecom -**

Pokazatelji	prethodni	izvještajni	povećanje	smanjenje	indeks
Broj nezaposlenih	40156	40069		87	99,8
Demobilisani borci	10524	10447		77	99,3
Invalidi odbrambeno-oslobodilačkog rata	791	782		9	98,9
Ostali invalidi	168	168			100,0
Član porodice poginulog	610	613	3		100,5
Novoprijavljeni ukupno	878	798		80	90,9
Novoprijavljeni po prestanku radog odnosa	418	376		42	90,0
Novoprijavljeni tehnološki višak	185	155		30	83,8
Ostalo	233	267	34		114,6
Brisani sa evidencije ukupno	866	885	19		102,2
Brisani zbog zaposlenja	482	422		60	87,6
Brisani zbog neurednog javljanja	280	316	36		112,9
Ostalo	104	147	43		141,3
Korisnici NN iz radnog odnosa	768	768			100,0
Podnesenih zahtjeva za NN	265	219		46	82,6
Podnesenih zahtjeva za prekid NN	63	23		40	36,5
Ukupan novčani iznos NN	268.791,36	292.518,50	23.727,14		108,8
Korisnici ZZ	13263	13410	147		101,1
% ZZ u odnosu na evidenciju nezaposlenih	33,0	33,5	0,5		101,5
Prijava ZZ	546	441		105	80,8
Odjava ZZ	342	294		48	86,0
Urađeno rješenja za ZZ	836	714		122	85,4
Broj zaposlenih					
Broj zaposlenih po podacima FPU	44192	44118		74	99,8
Aktivnosti					
Izvršeno redovitih javljanja	16227	17332	1105		106,8
Izvršeno vanrednih javljanja	643	1088	445		169,2
Izdatih uvjerenja	2078	1718		360	82,7
Izvršeno posredovanja	407	345		62	84,8
Izdano rješenja o brisanju s evidencije	89	195	106		219,1
Podnijeto zahtjeva za dokup staža	10	11	1		110,0
Podnijeto zahtjeva za radne dozvole	2	4	2		200,0
Podnijeto zahtjeva za poticajne mjere	67	84	17		125,4
Informativnih seminara /broj učesnika	607	577		30	95,1
Motivacijskih seminara/broj učesnika	15	5		10	33,3
Individualnih savjetovanja	536	720	184		134,3
Radionica /broj učesnika - poduzetništvo	19	13		6	68,4
Posjeta poslodavcima	174	147		27	84,5
Posjeta vladinim i nevladinim organizac.	9	24	15		266,7
Seminar 'Uspjet ću'	0	15	15		

TABELA 2

**PREGLED STANJA I FLUKTUACIJE NEZAPOSLENIH OSOBA
TOKOM MJESECA OKTOBAR 2012. GODINE**

BIRO	Stanje 31.12. 2011.	OKTOBAR 2012. GODINE					INDEKS	
		Stanje 30.9. 2012.	Broj novopri- javljenih	Brisani zbog zaposlenja	Brisani ostali razlozi	Stanje 31.10. 2012.	7 : 2	7 : 3
1	2	3	4	5	6	7	8	9
BUGOJNO	5625	5757	128	59	47	5779	102,7	100,4
BUSOVAČA	3098	3112	68	27	52	3101	100,1	99,6
DOBRETIĆI	125	120	0	2	0	118	94,4	98,3
DONJI VAKUF	2750	2834	30	41	7	2816	102,4	99,4
FOJNICA	2179	2164	29	28	13	2152	98,8	99,4
G. VAKUF-USKOPLJE	3100	3183	38	20	15	3186	102,8	100,1
JAJCE	3558	3511	65	44	37	3495	98,2	99,5
KISELJAK	2755	2814	51	45	26	2794	101,4	99,3
KREŠEVO	633	661	13	5	5	664	104,9	100,5
NOVI TRAVNIK	3785	3992	104	35	32	4029	106,4	100,9
TRAVNIK	7521	7970	190	76	84	8000	106,4	100,4
VITEZ	3917	4038	82	40	145	3935	100,5	97,4
UKUPNO Srednjobosanski kanton	39046	40156	798	422	463	40069	102,6	99,8

GRAFIČKI PRIKAZI NEZAPOSLENIH OSOBA PO ODREĐENIM KRITERIJIMA


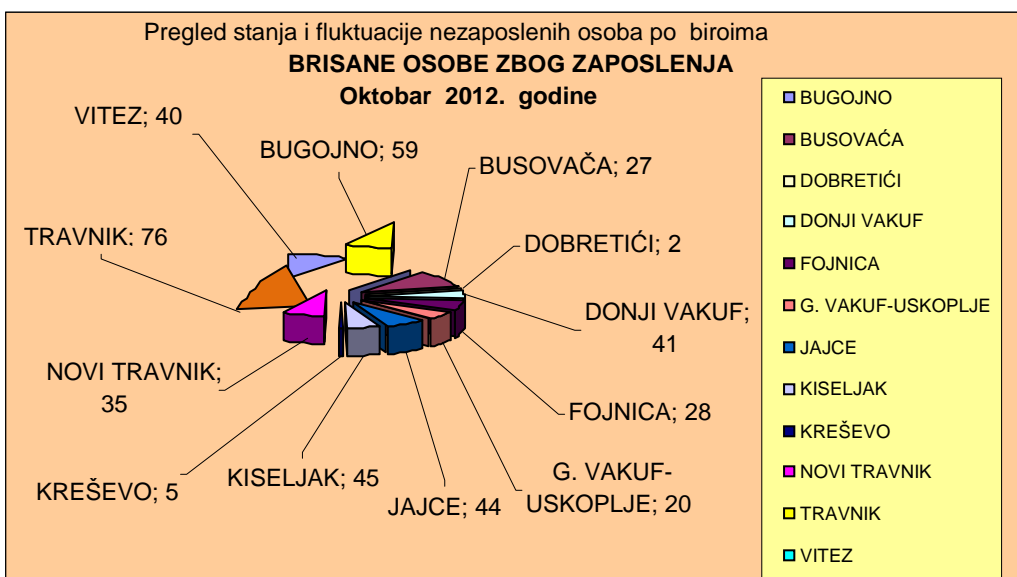



TABELA 3.

**PREGLED BROJA NOVOPRIJAVLJENIH OSOBA NA EVIDENCIJI SLUŽBE
U MJESECU OKTOBRU 2012. GODINE
- PO STEPENU STRUČNOG OBRAZOVANJA -**

BIRO	Ukupno	Od toga Žena	PO STEPENU STRUČNOG OBRAZOVANJA									
			1	2	3	4	5	61	62	71	72	8
BUGOJNO	128	65	36	0	43	37	0	1	4	5	0	2
BUSOVAČA	68	26	8	0	24	24	2	0	4	6	0	0
DOBRETIĆI	0	0	0	0	0	0	0	0	0	0	0	0
DONJI VAKUF	30	12	4	0	8	12	0	3	0	3	0	0
FOJNICA	29	13	2	0	11	14	0	0	0	1	1	0
G. VAKUF - USKOPLJE	38	21	6	0	11	13	0	0	2	6	0	0
JAJCE	65	22	20	0	27	11	0	0	2	2	3	0
KISELJAK	51	29	5	0	23	13	0	0	5	2	3	0
KREŠEVO	13	6	1	0	3	8	0	0	0	1	0	0
NOVI TRAVNIK	104	46	19	1	34	35	2	10	0	2	1	0
TRAVNIK	190	80	45	1	64	52	2	5	6	11	2	2
VITEZ	82	31	15	0	25	32	1	0	4	4	1	0
UKUPNO SBK	798	351	161	2	273	251	7	19	27	43	11	4

TABELA 4.

**PREGLED BROJA NOVOPRIJAVLJENIH OSOBA NA EVIDENCIJI SLUŽBE
PO PRESTANKU RADNOG ODNOSA
U MJESECU OKTOBRU 2012. GODINE
- PO STEPENU STRUČNOG OBRAZOVANJA -**

BIRO	Ukupno	Od toga Žena	PO STEPENU STRUČNOG OBRAZOVANJA									
			1	2	3	4	5	61	62	71	72	8
BUGOJNO	58	31	11	0	18	24	0	0	1	4	0	0
BUSOVAČA	0	0	0	0	0	0	0	0	0	0	0	0
DOBRETIĆI	0	0	0	0	0	0	0	0	0	0	0	0
DONJI VAKUF	14	4	3	0	4	7	0	0	0	0	0	0
FOJNICA	18	7	1	0	10	6	0	0	0	1	0	0
G. VAKUF - USKOPLJE	21	10	2	0	9	5	0	0	1	4	0	0
JAJCE	45	10	13	0	24	7	0	0	1	0	0	0
KISELJAK	30	13	4	0	14	8	0	0	3	0	1	0
KREŠEVO	8	5	0	0	3	5	0	0	0	0	0	0
NOVI TRAVNIK	62	23	16	1	21	18	1	2	0	2	1	0
TRAVNIK	99	42	24	0	38	24	1	2	4	6	0	0
VITEZ	21	3	1	0	13	7	0	0	0	0	0	0
UKUPNO SBK	376	148	75	1	154	111	2	4	10	17	2	0

TABELA 5.

**PREGLED BROJA NEZAPOSLENIH OSOBA NA EVIDENCIJI SLUŽBE
UČESNIKA SEMINARA I SAVJETOVANJA
TOKOM MJESECA OKTOBRA 2012. GODINE**

BIRO	Ukupno	Informativni seminari	Motivacijski seminari	Individualna savjetovanja
BUGOJNO	91	55	0	36
BUSOVAČA	69	3	1	65
DOBRETIĆI	8	0	0	8
DONJI VAKUF	0	0	0	0
FOJNICA	62	3	0	59
GORNJI VAKUF-USKOPLJE	128	73	0	55
JAJCE	110	5	0	105
KISELJAK	68	16	0	52
KREŠEVO	43	2	0	41
NOVI TRAVNIK	146	45	0	101
TRAVNIK	139	9	0	130
VITEZ	73	5	0	68
UKUPNO SBK	937	216	1	720

TABELA 6.

**PREGLED BROJA NEZAPOSLENIH OSOBA NA EVIDENCIJI SLUŽBE
NA DAN 31.10.2012. GODINE
- PO NARODNOSTI -**

BIRO	Ukupno	N A R O D N O S T								
		Bošnjak	Hrvat	Srbin	Slove- nac	Alba- nac	Crno- gorac	Make- dona- c	Židov	Ostali
BUGOJNO	5779	5080	627	54	0	2	0	1	0	15
BUSOVAČA	3101	1856	1218	22	1	0	0	0	0	4
DOBRETIĆI	118	0	117	1	0	0	0	0	0	0
DONJI VAKUF	2816	2791	2	12	0	0	0	0	0	11
FOJNICA	2152	1584	551	8	0	0	0	0	0	9
G.VAKUF- USKOPLJE	3186	2507	676	3	0	0	0	0	0	0
JAJCE	3495	2520	935	39	0	0	0	0	0	1
KISELJAK	2794	1197	1474	40	1	3	1	0	0	78
KREŠEVO	664	155	506	3	0	0	0	0	0	0
NOVI TRAVNIK	4029	2804	1185	35	0	0	0	0	0	5
TRAVNIK	8000	6529	1380	65	1	1	0	2	0	22
VITEZ	3935	2187	1567	41	0	0	0	1	0	139
UKUPNO SBK	40069	29210	10238	323	3	6	1	4	0	284

TABELA 7.

**PREGLED BROJA NEZAPOSLENIH OSOBA NA EVIDENCIJI SLUŽBE
NA DAN 31.10.2012. GODINE
- PO STEPENU STRUČNOG OBRAZOVANJA I NARODNOSTI -**

NARODNOST	Ukupno	STEPEN STRUČNOG OBRAZOVANJA									
		1	2	3	4	5	61	62	71	72	8
HRVAT	10238	2441	216	4237	2682	84	157	108	266	26	21
BOŠNJAK	29210	10509	453	11001	5938	166	275	217	574	57	20
SRBIN	323	82	5	105	94	10	11	3	13	0	0
SLOVENAC	3	0	0	1	1	0	0	0	1	0	0
ALBANAC	6	5	0	1	0	0	0	0	0	0	0
CRNOGORAC	1	0	0	0	0	0	0	0	1	0	0
MAKEDONAC	4	0	0	3	1	0	0	0	0	0	0
ŽIDOV	0	0	0	0	0	0	0	0	0	0	0
OSTALI	284	222	1	35	21	1	0	0	3	1	0
UKUPNO SBK	40069	13259	675	15383	8737	261	443	328	858	84	41

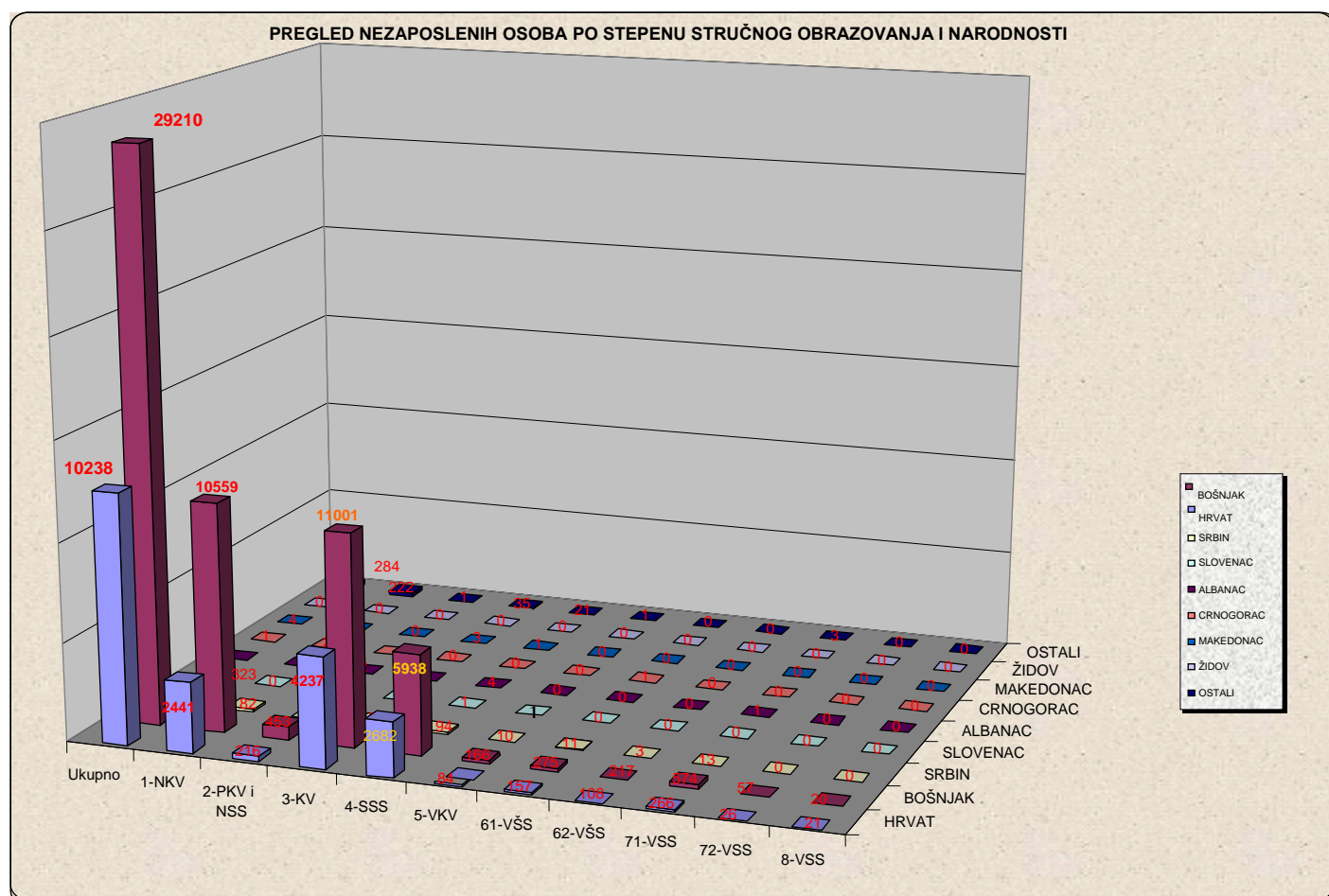


TABELA 8.

**PREGLED BROJA NEZAPOSLENIH OSOBA NA EVIDENCIJI SLUŽBE
NA DAN 31.10.2012. GODINE
- PO STEPENU STRUČNOG OBRAZOVANJA -**

BIRO	UKUPNO		STEPEN STRUČNOG OBRAZOVANJA									
			1	2	3	4	5	61	62	71	72	8
BUGOJNO	5779	svega	1892	31	2437	1114	27	85	41	139	0	13
	2588	žena	868	16	896	637	3	53	28	76	0	11
BUSOVAČA	3101	svega	874	115	1175	792	43	16	14	72	0	0
	1460	žena	438	15	442	502	1	11	6	45	0	0
DOBRETIĆI	118	svega	72	4	28	14	0	0	0	0	0	0
	60	žena	34	4	15	7	0	0	0	0	0	0
DONJI VAKUF	2816	svega	881	16	1186	632	3	49	0	46	0	3
	1103	žena	290	1	416	332	0	34	0	29	0	1
FOJNICA	2152	svega	762	39	730	532	6	11	23	37	12	0
	1076	žena	438	9	276	299	1	7	19	19	8	0
G. VAKUF – USKOPLJE	3186	svega	1041	49	1362	586	3	33	24	77	11	0
	1342	žena	371	34	497	354	1	19	15	44	7	0
JAJCE	3495	svega	1217	73	1339	720	23	21	30	59	13	0
	1698	žena	621	35	529	434	1	15	21	35	7	0
KISELJAK	2794	svega	711	51	1213	679	10	18	50	51	11	0
	1325	žena	308	19	489	413	1	12	39	35	9	0
KREŠEVO	664	svega	175	2	263	195	1	9	0	17	2	0
	329	žena	93	1	91	126	0	7	0	9	2	0
NOVI TRAVNIK	4029	svega	1299	81	1503	907	56	95	0	78	1	9
	1968	žena	772	45	523	516	3	65	0	38	0	6
TRAVNIK	8000	svega	3211	130	2612	1599	42	68	110	182	31	15
	3106	žena	1296	33	734	797	3	34	73	115	15	6
VITEZ	3935	svega	1124	84	1535	967	47	38	36	100	3	1
	1973	žena	623	38	621	582	1	26	24	57	1	0
UKUPNO	40069	svega	13259	675	15383	8737	261	443	328	858	84	41
SBK	18028	žena	6152	250	5529	4999	15	283	225	502	49	24

TABELA 9.

**PREGLED BROJA BRISANIH OSOBA S EVIDENCIJE SLUŽBE
U MJESECU OKTOBRU 2012. GODINE
- PO RAZLOZIMA PRESTANKA VOĐENJA EVIDENCIJE -**

BIRO	Ukupno	Žena	RAZLOZI PRESTANKA VOĐENJA EVIDENCIJE									
			1	2	3	4	5	6	7	8	9	10
BUGOJNO	106	44	59	0	0	5	0	0	34	0	5	3
BUSOVAČA	79	29	27	0	5	1	0	0	38	0	8	0
DOBRETIĆI	2	0	2	0	0	0	0	0	0	0	0	0
DONJI VAKUF	48	7	41	0	1	4	0	0	0	0	1	1
FOJNICA	41	20	28	0	1	3	1	0	8	0	0	0
G.VAKUF - USKOPLJE	35	21	20	0	1	3	0	0	4	0	7	0
JAJCE	81	20	44	0	1	5	0	0	27	0	4	0
KISELJAK	71	32	45	0	2	3	1	0	15	0	4	1
KREŠEVO	10	7	5	0	1	0	0	0	1	0	3	0
NOVI TRAVNIK	67	31	35	0	6	2	0	0	19	0	5	0
TRAVNIK	160	73	76	3	10	13	0	0	38	0	15	5
VITEZ	185	81	40	1	3	2	0	0	132	0	3	4
UKUPNO SBK	885	365	422	4	31	41	2	0	316	0	55	14

LEGENDA :

- | | |
|---|---|
| 1 – zaposlenje | 6 – odlazak na odsluženje vojnog roka |
| 2 – bavljenje privatnom djelatnošću | 7 – odustajanje od traženja zaposlenja (neuredno javljanje) |
| 3 – uključenje u redovno školovanje | 8 – izdržavanje kazne zatvora duže od 6 mjeseci |
| 4 – stjecanje uslova za penziju | 9 – preseljenje na područje druge općine |
| 5 – stjecanje trajne nesposobnosti za rad | 10 – smrt |

TABELA 10.

**PREGLED BROJA OSOBA KOJE SU SE ZAPOSILILE
U MJESECU OKTOBRU 2012. GODINE
- UKUPNO PO STEPENU STRUČNOG OBRAZOVANJA -**

BIRO	Ukupno	Od toga žena	PO STEPENU STRUČNOG OBRAZOVANJA									
			1	2	3	4	5	61	62	71	72	8
BUGOJNO	59	30	12	0	23	14	0	2	4	2	0	2
BUSOVAČA	25	5	2	2	8	7	2	0	1	3	0	0
DOBRETIĆI	2	0	2	0	0	0	0	0	0	0	0	0
DONJI VAKUF	41	5	6	0	23	8	0	3	0	1	0	0
FOJNICA	19	9	4	0	6	7	0	0	0	2	0	0
G.VAKUF - USKOPLJE	18	10	1	0	10	3	0	2	0	1	0	1
JAJCE	44	9	5	0	25	9	0	0	3	2	0	0
KISELJAK	38	12	3	0	15	9	0	0	4	6	1	0
KREŠEVO	5	3	0	0	1	3	0	0	0	1	0	0
NOVI TRAVNIK	25	6	2	0	10	8	2	0	0	3	0	0
TRAVNIK	66	25	20	0	30	13	0	0	0	2	1	0
VITEZ	2	1	0	0	0	2	0	0	0	0	0	0
UKUPNO SBK	344	115	57	2	151	83	4	7	12	23	2	3

TABELA 11.

**PREGLED BROJA KORISNIKA ZDRAVSTVENE ZAŠTITE I NOVČANE NAKNADE
NA EVIDENCIJI SLUŽBE NA DAN 31.10.2012. GODINE**

BIRO	BROJ NEZAPOSLENIH OSOBA NA DAN 31.10.2012.	BROJ KORISNIKA ZDRAVSTVENE ZAŠTITE				BROJ KORISNIKA NOVČANE NAKNADE			
	Ukupno	Hrvat	Bošnjak	Ostali	Ukupno	Hrvat	Bošnjak	Ostali	Ukupno
BUGOJNO	5779	154	1712	20	1886	16	117	3	136
BUSOVAČA	3101	499	787	6	1292	29	23	0	52
DOBRETIĆI	118	21	0	0	21	0	0	0	0
DONJI VAKUF	2816	2	1043	2	1047	0	44	0	44
FOJNICA	2152	175	593	2	770	8	17	0	25
G.VAKUF - USKOPLJE	3186	188	934	0	1122	17	17	0	34
JAJCE	3495	336	801	18	1155	19	39	0	58
KISELJAK	2794	445	482	42	969	42	19	1	62
KREŠEVO	664	181	50	1	232	15	4	0	19
NOVI TRAVNIK	4029	448	1067	15	1530	37	52	2	91
TRAVNIK	8000	362	1688	18	2068	38	118	0	156
VITEZ	3935	516	748	54	1318	49	39	3	91
UKUPNO SBK	40069	3327	9905	178	13410	270	489	9	768

TABELA 12.

**PREGLED BROJA NEZAPOSLENIH DEMOBILISANIH BORACA,
ČLANOVA PORODICA POGINULIH ILI NESTALIH BORACA
ODBRAMBENO-OSLOBODILAČKOG RATA I DR.
NA DAN 31.10.2012. GODINE**

BIRO	Ukupno	Demobilisani borci	Član porodice		Ratni vojni invalidi	Invalidi civilne žrtve rata	Ostali invalidi
			Poginulog	Nestalog			
BUGOJNO	1656	1530	25	1	87	1	12
BUSOVAČA	1164	994	79	1	78	2	10
DOBRETIĆI	44	33	0	0	8	1	2
DONJI VAKUF	837	781	12	0	39	1	4
FOJNICA	572	477	19	0	67	1	8
G.VAKUF-USKOPLJE	1193	963	106	0	98	4	22
JAJCE	949	843	28	0	58	5	15
KISELJAK	770	689	26	0	49	0	6
KREŠEVO	108	99	2	0	5	0	2
NOVI TRAVNIK	1072	865	107	0	79	1	20
TRAVNIK	2520	2248	117	2	125	6	22
VITEZ	1129	925	92	0	89	2	21
UKUPNO SBK	12014	10447	613	4	782	24	144

TABELA 13.

**PREGLED ODNOSA REGISTRIRANIH ZAPOSLENIH/NEZAPOSLENIH U SBK NA DAN 31.10.2012. GODINE
- USPOREDBA S prethodnim mjesecom -**

B I R O	Broj stanovnika po popisu iz 1991. god.	Broj registriranog radno neaktivnog stanovništva (31.10.2012.)				Broj registriranih radno sposobnih			Broj zaposlenih po evidenciji FPU			% zaposlenih od reg. rad. sposobn.	Broj nezaposlenih po evidenciji Službe			Stopa nezaposlenosti	
		Studenti	Učenici	Penzioneri	Ukupno (3+4+5)	30.9.2012.	31.10.2012.	INDEX 8/7	30.9.2012.	31.10.2012.	INDEX 11/10		30.9.2012.	31.10.2012.	INDEX 15/14	30.9.2012.	31.10.2012.
1	2	3	4	5	6	7	8	9	10	11	12	13	14	15	16	17	18
BUGOJNO	46889	754	5209	3813	9776	10711	10698	99,9	4954	4919	99,3	46,0	5757	5779	100,4	53,7	54,0
BUSOVAČA	18879	132	2520	2300	4952	5703	5665	99,3	2591	2564	99,0	45,3	3112	3101	99,6	54,6	54,7
DOBRETIĆI	2150	14	31	50	95	182	182	100,0	62	64	103,2	35,2	120	118	98,3	65,9	64,8
DONJI VAKUF	24544	250	2061	2090	4401	4775	4774	100,0	1941	1958	100,9	41,0	2834	2816	99,4	59,4	59,0
FOJNICA	16296	700	700	2500	3900	4551	4532	99,6	2387	2380	99,7	52,5	2164	2152	99,4	47,6	47,5
GORNJI VAKUF – USKOPLJE	25181	320	2859	2897	6076	5897	5897	100,0	2714	2711	99,9	46,0	3183	3186	100,1	54,0	54,0
JAJCE	45007	400	3460	3020	6880	6982	6974	99,9	3471	3479	100,2	49,9	3511	3495	99,5	50,3	50,1
KISELJAK	24164	346	2410	2630	5386	6866	6849	99,8	4052	4055	100,1	59,2	2814	2794	99,3	41,0	40,8
KREŠEVO	6731	49	781	980	1810	1842	1835	99,6	1181	1171	99,2	63,8	661	664	100,5	35,9	36,2
NOVI TRAVNIK	30713	240	3592	3600	7432	8416	8439	100,3	4424	4410	99,7	52,3	3992	4029	100,9	47,4	47,7
TRAVNIK	70747	1170	8697	8884	18751	18753	18770	100,1	10783	10770	99,9	57,4	7970	8000	100,4	42,5	42,6
VITEZ	27859	510	4500	3740	8750	9670	9572	99,0	5632	5637	100,1	58,9	4038	3935	97,4	41,8	41,1
UKUPNO SBK	339162	4885	36820	36504	78209	84348	84187	99,8	44192	44118	99,8	52,4	40156	40069	99,8	47,6	47,6

ADRESAR :

Naziv	Telefon - Fax	Adresa	Šef Biroa
BUGOJNO	030/251235	Nugle II – 15 70230 Bugojno	Dževad Duvnjak
BUSOVAČA	030/732094	Nikola Šubić Zrinski bb 72260 Busovača	Marica Akrap
DOBRETIĆI	030/641194	Dobretići bb 70210 Dobretići	Srećko Idžanović
DONJI VAKUF	030/205539	Omladinska bb 70220 Donji Vakuf	Vasva Imširpašić
FOJNICA	030/544401 030/544402	Hadrovići 10 71270 Fojnica	Bibija Dedić
GORNJI VAKUF - USKOPLJE	030/494158	Kralja Tomislava bb 70280 Uskoplje	Amir Filipović
JAJCE	030/654195 030/654196	Zagrebačka bb 70101 Jajce	Vesna Ljubičić
KISELJAK	030/879579	Ban Josip Jelačić bb 71240 Kiseljak	Pero Madžar
KREŠEVO	030/806522	Fra Grge Martića 120 71260 Kreševo	Vlado Lalić
NOVI TRAVNIK	030/542626	Mehmeda Spahe 13 72290 Novi Travnik	Ekrem Hajrić
TRAVNIK	030/708872 030/708873 030/540261	Tvornička bb Nova Bila 72276 Nova Bila Mehmed Paše Kukavice 13 72270 Travnik	Nermina Bajrić
VITEZ	030/712473	Stjepana Radića bb 72250 Vitez	Marija Krišto

ZAJEDNIČKA SLUŽBA

URED TRAVNIK

Ul. hadži Ali bega Hasanpašića bb

72270 TRAVNIK

tel.fax.: 030/518764 (INFO-centrala), tel.: 030/511942 (evidencije i statistika), 030/501843 (računovodstvo),
tel.: 030/540566 (pravna služba), 030/540546 (aktivna politika zapošljavanja), 030/540556 (kadrovska služba)
direktor 030/511090, zamjenik direktora 030/512185

E-mail adresa: financijeszksbsbk@bih.net.ba (finansije)

E-mail adresa: evidencije_statistika@yahoo.com (evidencije i statistika - INFO)

E-mail adresa: aktivna_s@yahoo.com (aktivna politika zapošljavanja)

E-mail adresa: pravna_s@yahoo.com (pravni odjel)

Web stranica Službe za zapošljavanje SBK : www.szzksbsbk.com.ba

Transakcijski račun 3060430000016002 kod HYPO-ALPE-ADRIA BANK Travnik

Depozitni račun 3380002210028187 kod UNICREDIT BANK

Identifikacijski broj : 4236131660004



POLITIKA KVALITETE

** NAŠA POLITIKA KVALITETE JE DA POSLOVNI PROCESI BUDU USMJERENI NA STJECANJE POVJERENJA I ZADOVOLJSTVA SVIH ZAINTERESIRANIH STRANA*

** NAŠ RAD SE TEMELJI NA ZAKONITOM, NEDISKRIMINIRAJUĆEM, STRUČNOM I UČINKOVITOM PROVOĐENJU SVIH POSLOVNIH AKTIVNOSTI*

Našu Politiku kvalitete ćemo ostvariti:

- *Primjenom principa stalnih poboljšanja poslovanja i zahtjeva sistema upravljanja kvalitetom*
- *Stalnim stručnim usavršavanjem naših zaposlenika*
- *Primjenom savremene informatičke potpore i ostalih izvora*

