



# ***BILTEN***

za mjesec **NOVEMBAR** 2012.



**Travnik, decembar 2012. godine**

**SLUŽBA ZA ZAPOŠLJAVANJE  
SREDNJOBOSANSKI KANTON  
KANTON SREDIŠNJA BOSNA  
TRAVNIK**

**Broj : 12**

**Godina : XI**

**IZDAVAČ :**

**SLUŽBA ZA ZAPOŠLJAVANJE  
SBK/KSB  
TRAVNIK**

*Priprema i obrada : Odjeljenje za statistiku, posredovanje i informiranje*

**UREDNIK :**

**Josip Tolo**

**ZA IZDAVAČA :**

**Željko Lončar**

## STATISTIČKI DIO

### UVODNE NAPOMENE

TABELA 1. – Pregled aktivnosti Službe tokom mjeseca **novembra 2012.** godine

TABELA 2. – Pregled stanja i fluktuacije nezaposlenih osoba tokom mjeseca **novembru 2012.** godine

TABELA 3. – Pregled broja novoprijavljenih osoba na evidenciji Službe u mjesecu **novembru 2012.** godine – po stepenu stručnog obrazovanja

TABELA 4. – Pregled broja novoprijavljenih osoba na evidenciji Službe po prestanku radnog odnosa, u mjesecu **novembru 2012.** godine po stepenu stručnog obrazovanja

TABELA 5. – Pregled broja nezaposlenih osoba na evidenciji Službe učesnika seminara i savjetovanja tokom mjeseca **novembru 2012.** godine

TABELA 6. – Pregled broja nezaposlenih osoba na evidenciji Službe na dan **30.11.2012.** godine – po narodnosti

TABELA 7. – Pregled broja nezaposlenih osoba na evidenciji Službe na dan **30.11.2012.** godine – po stepenu stručnog obrazovanja i narodnosti

TABELA 8. – Pregled broja nezaposlenih osoba na evidenciji Službe na dan **30.11.2012.** godine – po stepenu stručnog obrazovanja

TABELA 9. – Pregled broja brisanih osoba s evidencije Službe u mjesecu **novembru 2012.** godine – po razlozima prestanka vođenja evidencije

TABELA 10. – Pregled broja osoba koje su se zaposlile u mjesecu **novembru 2012.** godine - ukupno po stepenu stručnog obrazovanja

TABELA 11. – Pregled broja korisnika zdravstvene zaštite i novčane naknade na evidenciji Službe na dan **30.11.2012.** godine

TABELA 12. – Pregled broja nezaposlenih demobilisanih boraca, članova "porodica poginulih ili nestalih boraca odbrambeno-oslobodilačkog rata i dr. na dan **30.11.2012.** godine

TABELA 13. – Pregled odnosa registrovanih zaposlenih/nezaposlenih u SBK na dan **30.11.2012.** godine

## STATISTIČKI DIO

### UVODNE NAPOMENE

Krajem mjeseca **novembra 2012.** godine na evidenciji Službe za zapošljavanje Srednjobosanskog kantona, bilo je evidentirano ukupno 40.149 osoba, što je u poređenju sa stanjem kraja mjeseca **oktobra 2012.** godine povećanje za 76, ili 0,19%.

Glede ukupnog broja novoprijavljenih osoba (821), odnosno njihov stepen stručnog obrazovanja, uočavamo da je najviše osoba III stepena – 270, ili 32,88%, zatim IV stepena 217, ili 26,43%, I stepena 187, ili 22,77%, VI<sub>2</sub> stepena 48, ili 5,84%, VII<sub>1</sub> stepena 47, ili 5,72%, VI<sub>1</sub> stepena 29, ili 3,53%, VII<sub>2</sub> stepena 11, ili 1,33%, II stepena 6, ili 0,73%, VIII stepena 3, ili 0,36%, te V stepena 3, ili 0,36%.

Glede ukupnog broja novoprijavljenih osoba po prestanku radnog odnosa (440), odnosno njihov stepen stručnog obrazovanja, uočavamo da je najviše osoba III stepena – 184, ili 41,81%, zatim IV stepena 119, ili 27,04%, I stepena 102, ili 23,18%, VII<sub>1</sub> stepena 14, ili 3,18%, VI<sub>2</sub> stepena 8, ili 1,81%, VI<sub>1</sub> stepena 5, ili 1,13%, II stepena 4, ili 0,91%, VII<sub>2</sub> stepena 2, ili 0,45%, te V stepena 2, ili 0,45%.

Glede ukupnog broja nezaposlenih osoba sudionika seminara i savjetovanja (1.748), tokom mjeseca **novembra 2012.** godine, najviše je obavljeno *individualnih savjetovanja* – 1.167, zatim *informativnih seminara* – 576, te *motivacijskih seminara* – 5.

Kvalifikacijska struktura nezaposlenih osoba je takva da je najveći broj III stepena stručne spreme, i to 15.374, ili 38,29%, I stepena 13.296, ili 33,11%, IV stepena 8.734, ili 21,75%, VII<sub>1</sub> stepena 865, ili 2,15%, II stepena 673, ili 1,67%, VI<sub>1</sub> stepena 452 ili 1,12%, VI<sub>2</sub> stepena 358, ili 0,89%, V stepena 258, ili 0,64%, VII<sub>2</sub> stepena 91, ili 0,22%, te VIII stepena 48, ili 0,11%.

Nacionalna struktura nezaposlenih je takva da je od ukupnog broja prijavljenih najviše Bošnjaka, i to 29.261, ili 72,88%, zatim Hrvata 10.267, ili 25,57%, Srba 322, ili 0,80%, 6 Albanaca, 4 Makedonca, 3 Slovenca, te 286 ostalih.

Po raznim osnovama, s evidencije nezaposlenih, brisano je ukupno 745 osoba, od čega najviše zbog **zaposlenja** njih 447, ili 60%, dok je zbog **neurednog javljanja** brisano ukupno 150 osoba, ili 20,13%.

Kada govorimo o osobama koje su se zaposlile u mjesecu **novembru 2012.** godine (ukupno 336) njih 132 zaposleno je kao osobe s III stepenom stručnog obrazovanja, zatim 95 s IV stepenom, 56 s I stepenom, 24 sa VII<sub>1</sub> stepenom, 12 sa VI<sub>1</sub> stepenom, 9 sa VI<sub>2</sub> stepenom, 6 sa VII<sub>2</sub> stepenom, te 2 s V stepenom stručnog obrazovanja.

Krajem mjeseca **novembra 2012.** godine na evidenciji nezaposlenih je bilo ukupno 13.560 korisnika **zdravstvene zaštite**, što čini 33,77% od ukupnog broja nezaposlenih osoba.

Korisnika **novčane naknade** na dan **30.11.2012.** godine je bilo ukupno 857, ili 2,13% od ukupnog broja nezaposlenih osoba.

Na dan **30.11.2012.** godine na evidenciji nezaposlenih osoba je bilo ukupno 11.957 demobilisanih boraca, članova porodica poginulih ili nestalih boraca odbrambeno-oslobodilačkog rata ( što je 29,78% od ukupnog broja nezaposlenih ), od čega samo demobilisanih boraca 10.394, RVI 776 i članova porodica poginulih boraca 615.

TABELA 1.

**PREGLED AKTIVNOSTI SLUŽBE  
TOKOM MJESECA NOVEMBRA 2012. GODINE  
- poređenje s prethodnim mjesecom -**

<b>Pokazatelji</b>	<b>prethodni</b>	<b>izvještajni</b>	<b>povećanje</b>	<b>smanjenje</b>	<b>indeks</b>
<b>Broj nezaposlenih</b>	40073	40149	76		100,2
Demobilisani borci	10447	10394		53	99,5
Invalidi odbrambeno-oslobodilačkog rata	782	776		6	99,2
Ostali invalidi	168	168			100,0
Član porodice poginulog	613	615	2		100,3
Broj učenika	36820	37287	467		101,3
Broj studenata	4885	7889	3004		161,5
Broj penzionera	36504	35643		861	97,6
<b>Novoprijavljeni ukupno</b>	798	821	23		102,9
Novoprijavljeni po prestanku radog odnosa	376	440	64		117,0
Novoprijavljeni tehnološki višak	155	223	68		143,9
Ostalo	267	158		109	59,2
<b>Brisani sa evidencije ukupno</b>	885	745		84,2	84,2
Brisani zbog zaposlenja	422	447	25		105,9
Brisani zbog neurednog javljanja	316	150		166	47,5
Ostalo	147	148	1		100,7
<b>Korisnici NN iz radnog odnosa</b>	768	857	89		111,6
Podnesenih zahtjeva za NN	219	244	25		111,4
Podnesenih zahtjeva za prekid NN	23	11		12	47,8
Ukupan novčani iznos NN	302.163,67	347.262,26	45.098,59		114,9
<b>Korisnici ZZ</b>	13410	13560	150		101,1
% ZZ u odnosu na evidenciju nezaposlenih	33,5	33,8	0,3		100,9
Prijava ZZ	441	492	51		111,6
Odjava ZZ	294	342	48		116,3
Pripravnici korisnici ZZ	41	35		6	85,4
Urađeno rješenja za ZZ	714	600		114	84,0
<b>Broj zaposlenih</b>					
Broj zaposlenih po podacima FPU	44118	44196	78		100,2
Broj prijava na Poreznu ispostavu	570	549		21	96,3
Broj odjava na Poreznu ispostavu	644	471		173	73,1
<b>Aktivnosti</b>					
Izvršeno redovnih javljanja	17332	17769	437		102,5
Izvršeno vanrednih javljanja	1088	1274	186		117,1
Izdatih uvjerenja	1718	1640		78	9,5
Izdano prelaznica	18	32	14		177,8
Izvršeno posredovanja	345	376	31		109,0
Izdano rješenja o brisanju s evidencije	195	119		76	61,0
Podnijeto zahtjeva za dokup staža	11	6		5	54,5
Podnijeto zahtjeva za radne dozvole	4	5	1		125,0
Podnijeto zahtjeva za poticajne mjere	84	92	8		109,5
Informativnih seminara /broj učesnika	577	529		48	91,7
Motivacijskih seminara/broj učesnika	5	5			100,0
Individualnih savjetovanja	720	1134	414		157,5
Radionica /broj učesnika	13	51	38		392,3
Posjeta i kontakata s poslodavcima	147	230	83		156,5
Posjeta vladinim i nevladinim organizac.	24	3		21	12,5
Zaposleni nakon savjetodavnog intervjua	14	29	15		207,1

TABELA 2

**PREGLED STANJA I FLUKTUACIJE NEZAPOSLENIH OSOBA  
TOKOM MJESECA NOVEMBARA 2012. GODINE**

BIRO	Stanje 31.12. 2011.	NOVEMBAR 2012. GODINE					INDEKS	
		Stanje 31.10. 2012.	Broj novopri- javljenih	Brisani zbog zaposlenja	Brisani ostali razlozi	Stanje 30.11. 2012.	7 : 2	7 : 3
1	2	3	4	5	6	7	8	9
BUGOJNO	5625	5780	115	60	37	5798	103,1	100,3
BUSOVAČA	3098	3101	48	26	22	3101	100,1	100,0
DOBRETIĆI	125	118	0	0	0	118	94,4	100,0
DONJI VAKUF	2750	2816	55	19	19	2833	103,0	100,6
FOJNICA	2179	2153	43	30	12	2154	98,9	100,0
G. VAKUF-USKOPLJE	3100	3187	53	33	20	3187	102,8	100,0
JAJCE	3558	3496	82	29	24	3525	99,1	100,8
KISELJAK	2755	2794	52	45	18	2783	101,0	99,6
KREŠEVO	633	664	26	5	8	677	106,9	101,9
NOVI TRAVNIK	3785	4028	74	56	48	3998	105,6	99,3
TRAVNIK	7521	7998	184	98	62	8022	106,7	100,3
VITEZ	3917	3938	89	46	28	3953	100,9	100,4
<b>UKUPNO Srednjobosanski kanton</b>	<b>39046</b>	<b>40073</b>	<b>821</b>	<b>447</b>	<b>298</b>	<b>40149</b>	<b>102,8</b>	<b>100,2</b>

## GRAFIČKI PRIKAZI NEZAPOSLENIH OSOBA PO ODREĐENIM KRITERIJIMA


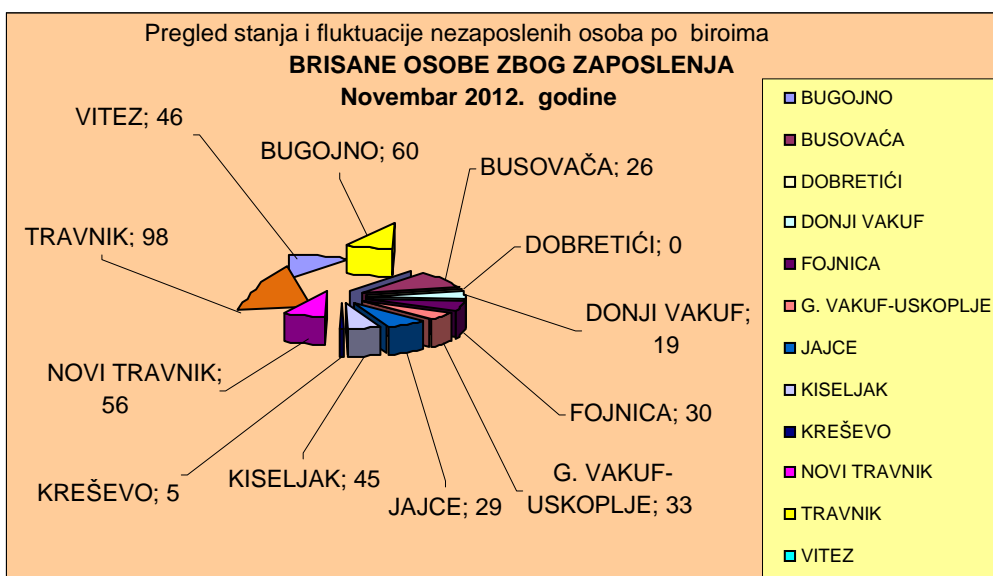



TABELA 3.

**PREGLED BROJA NOVOPRIJAVLJENIH OSOBA NA EVIDENCIJI SLUŽBE  
U MJESECU NOVEMBRU 2012. GODINE  
- PO STEPENU STRUČNOG OBRAZOVANJA -**

BIRO	Ukupno	Od toga Žena	PO STEPENU STRUČNOG OBRAZOVANJA									
			1	2	3	4	5	61	62	71	72	8
BUGOJNO	115	62	34	0	40	27	0	3	7	4	0	0
BUSOVAČA	48	18	6	1	19	13	1	0	2	6	0	0
DOBRETIĆI	0	0	0	0	0	0	0	0	0	0	0	0
DONJI VAKUF	55	14	17	0	18	16	0	2	0	2	0	0
FOJNICA	43	16	12	1	10	16	0	0	2	2	0	0
G. VAKUF - USKOPLJE	53	22	8	1	14	17	0	2	5	5	1	0
JAJCE	82	22	23	0	29	19	1	0	4	6	0	0
KISELJAK	52	27	4	1	16	17	0	1	7	4	2	0
KREŠEVO	26	11	6	0	6	9	0	4	0	1	0	0
NOVI TRAVNIK	74	37	10	1	27	20	0	12	0	4	0	0
TRAVNIK	184	73	54	1	57	36	0	4	13	9	8	2
VITEZ	89	41	13	0	34	27	1	1	8	4	0	1
<b>UKUPNO SBK</b>	<b>821</b>	<b>343</b>	<b>187</b>	<b>6</b>	<b>270</b>	<b>217</b>	<b>3</b>	<b>29</b>	<b>48</b>	<b>47</b>	<b>11</b>	<b>3</b>

TABELA 4.

**PREGLED BROJA NOVOPRIJAVLJENIH OSOBA NA EVIDENCIJI SLUŽBE  
PO PRESTANKU RADNOG ODNOSA  
U MJESECU NOVEMBRU 2012. GODINE  
- PO STEPENU STRUČNOG OBRAZOVANJA -**

BIRO	Ukupno	Od toga Žena	PO STEPENU STRUČNOG OBRAZOVANJA									
			1	2	3	4	5	61	62	71	72	8
BUGOJNO	64	34	13	0	30	15	0	2	3	1	0	0
BUSOVAČA	26	9	3	1	14	6	1	0	0	1	0	0
DOBRETIĆI	0	0	0	0	0	0	0	0	0	0	0	0
DONJI VAKUF	38	8	12	0	16	10	0	0	0	0	0	0
FOJNICA	35	11	11	1	9	14	0	0	0	0	0	0
G. VAKUF - USKOPLJE	26	10	4	1	11	8	0	0	1	1	0	0
JAJCE	51	2	13	0	24	12	1	0	0	1	0	0
KISELJAK	0	0	0	0	0	0	0	0	0	0	0	0
KREŠEVO	19	8	4	0	6	8	0	0	0	1	0	0
NOVI TRAVNIK	31	10	3	0	17	7	0	2	0	2	0	0
TRAVNIK	118	36	37	1	44	26	0	1	2	5	2	0
VITEZ	32	20	2	0	13	13	0	0	2	2	0	0
<b>UKUPNO SBK</b>	<b>440</b>	<b>148</b>	<b>102</b>	<b>4</b>	<b>184</b>	<b>119</b>	<b>2</b>	<b>5</b>	<b>8</b>	<b>14</b>	<b>2</b>	<b>0</b>



TABELA 5.

**PREGLED BROJA NEZAPOSLENIH OSOBA NA EVIDENCIJI SLUŽBE  
UČESNIKA SEMINARA I SAVJETOVANJA  
TOKOM MJESECA NOVEMBRA 2012. GODINE**

BIRO	Ukupno	Informativni seminari	Motivacijski seminari	Individualna savjetovanja
BUGOJNO	229	99	0	130
BUSOVAČA	70	18	5	47
DOBRETIĆI	8	0	0	8
DONJI VAKUF	138	40	0	98
FOJNICA	90	10	0	80
GORNJI VAKUF-USKOPLJE	98	29	0	69
JAJCE	180	60	0	120
KISELJAK	61	14	0	47
KREŠEVO	89	13	0	76
NOVI TRAVNIK	158	46	0	112
TRAVNIK	448	152	0	296
VITEZ	179	95	0	84
<b>UKUPNO SBK</b>	<b>1748</b>	<b>576</b>	<b>5</b>	<b>1167</b>

TABELA 6.

**PREGLED BROJA NEZAPOSLENIH OSOBA NA EVIDENCIJI SLUŽBE  
NA DAN 30.11.2012. GODINE  
- PO NARODNOSTI -**

BIRO	Ukupno	N A R O D N O S T								
		Bošnjak	Hrvat	Srbin	Slove- nac	Alba- nac	Crno- gorac	Make- - dona c	Židov	Ostali
BUGOJNO	5798	5097	630	53	0	2	0	1	0	15
BUSOVAČA	3101	1856	1218	22	1	0	0	0	0	4
DOBRETIĆI	118	0	117	1	0	0	0	0	0	0
DONJI VAKUF	2833	2806	2	13	0	0	0	0	0	12
FOJNICA	2154	1596	540	9	0	0	0	0	0	9
G.VAKUF- USKOPLJE	3187	2503	681	3	0	0	0	0	0	0
JAJCE	3525	2546	939	39	0	0	0	0	0	1
KISELJAK	2783	1194	1469	39	1	3	0	0	0	77
KREŠEVO	677	156	518	3	0	0	0	0	0	0
NOVI TRAVNIK	3998	2779	1181	33	0	0	0	0	0	5
TRAVNIK	8022	6547	1384	65	1	1	0	2	0	22
VITEZ	3953	2181	1588	42	0	0	0	1	0	141
<b>UKUPNO SBK</b>	<b>40149</b>	<b>29261</b>	<b>10267</b>	<b>322</b>	<b>3</b>	<b>6</b>	<b>0</b>	<b>4</b>	<b>0</b>	<b>286</b>

TABELA 7.

**PREGLED BROJA NEZAPOSLENIH OSOBA NA EVIDENCIJI SLUŽBE  
NA DAN 30.11.2012. GODINE  
- PO STEPENU STRUČNOG OBRAZOVANJA I NARODNOSTI -**

NARODNOST	Ukupno	STEPEN STRUČNOG OBRAZOVANJA									
		1	2	3	4	5	61	62	71	72	8
HRVAT	10267	2445	215	4245	2680	83	165	123	264	23	24
BOŠNJAK	29261	10540	452	10984	5936	165	277	232	584	67	24
SRBIN	322	80	5	106	96	9	10	3	13	0	0
SLOVENAC	3	0	0	1	1	0	0	0	1	0	0
ALBANAC	6	5	0	1	0	0	0	0	0	0	0
CRNOGORAC	0	0	0	0	0	0	0	0	0	0	0
MAKEDONAC	4	0	0	3	1	0	0	0	0	0	0
ŽIDOV	0	0	0	0	0	0	0	0	0	0	0
OSTALI	286	226	1	34	20	1	0	0	3	1	0
<b>UKUPNO SBK</b>	<b>40149</b>	<b>13296</b>	<b>673</b>	<b>15374</b>	<b>8734</b>	<b>258</b>	<b>452</b>	<b>358</b>	<b>865</b>	<b>91</b>	<b>48</b>

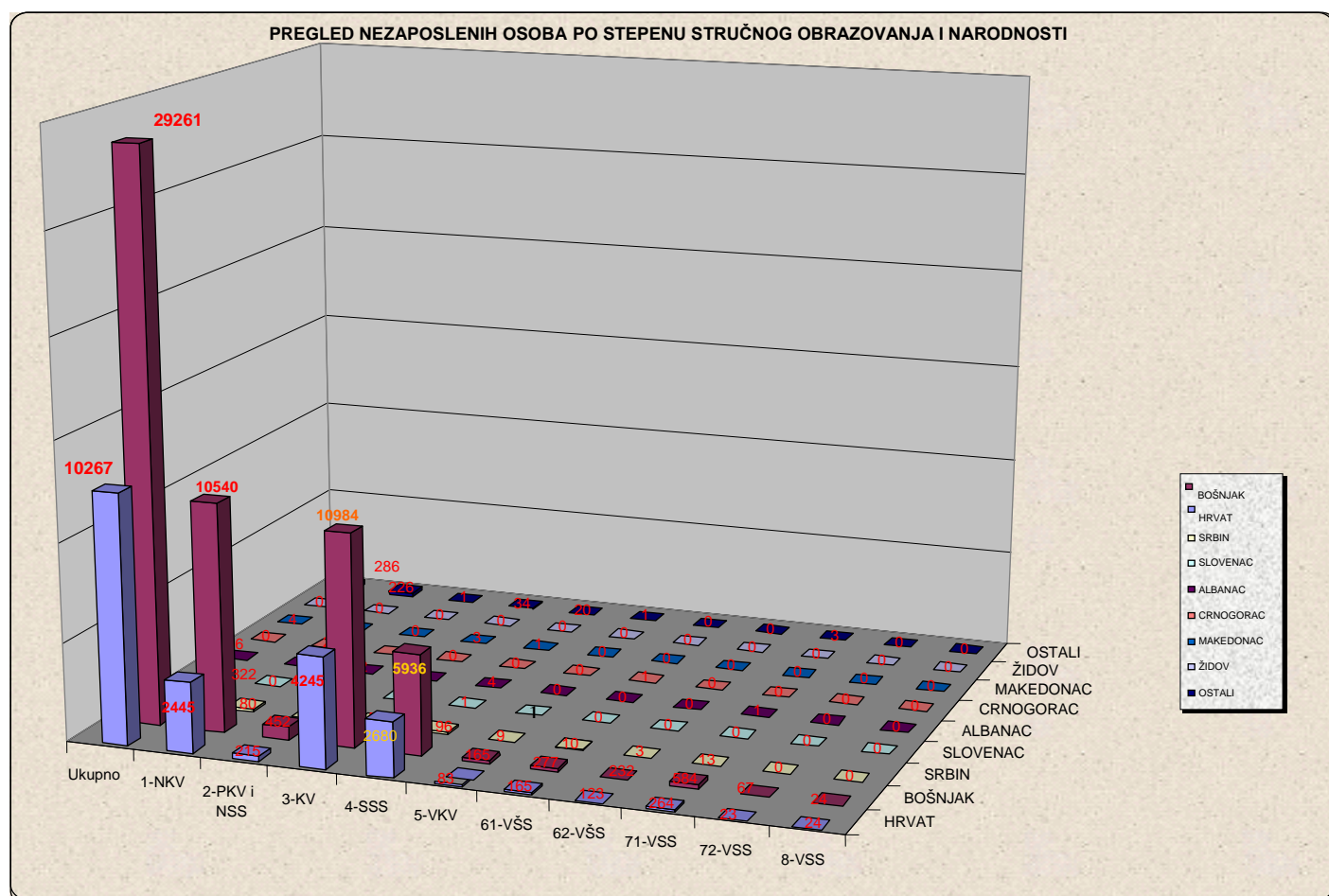


TABELA 8.

**PREGLED BROJA NEZAPOSLENIH OSOBA NA EVIDENCIJI SLUŽBE  
NA DAN 30.11.2012. GODINE  
- PO STEPENU STRUČNOG OBRAZOVANJA -**

BIRO	UKUPNO		STEPEN STRUČNOG OBRAZOVANJA									
			1	2	3	4	5	61	62	71	72	8
BUGOJNO	5798	svega	1903	30	2433	1121	25	84	47	140	0	15
	2615	žena	886	15	901	639	3	50	34	76	0	11
BUSOVAČA	3101	svega	876	116	1176	786	44	14	15	74	0	0
	1456	žena	441	15	443	494	1	9	7	46	0	0
DOBRETIĆI	118	svega	72	4	28	14	0	0	0	0	0	0
	60	žena	34	4	15	7	0	0	0	0	0	0
DONJI VAKUF	2833	svega	889	16	1196	634	3	48	0	44	0	3
	1098	žena	288	1	420	329	0	31	0	28	0	1
FOJNICA	2154	svega	764	39	727	538	6	10	25	34	11	0
	1068	žena	435	9	274	298	1	6	20	18	7	0
G. VAKUF – USKOPLJE	3187	svega	1040	50	1354	592	3	34	28	76	10	0
	1351	žena	371	35	499	359	1	20	17	42	7	0
JAJCE	3525	svega	1232	73	1346	724	24	19	31	64	12	0
	1699	žena	624	35	528	434	1	14	19	37	7	0
KISELJAK	2783	svega	702	51	1200	682	10	18	55	51	14	0
	1325	žena	303	19	487	414	1	12	42	36	11	0
KREŠEVO	677	svega	180	2	267	195	1	14	0	16	2	0
	333	žena	94	1	93	122	0	12	0	9	2	0
NOVI TRAVNIK	3998	svega	1290	82	1488	891	53	104	0	80	0	10
	1959	žena	765	46	523	505	3	70	0	40	0	7
TRAVNIK	8022	svega	3221	128	2613	1593	41	69	114	187	39	17
	3111	žena	1304	33	725	794	2	35	73	118	20	7
VITEZ	3953	svega	1127	82	1546	964	48	38	43	99	3	3
	1988	žena	625	37	626	588	1	27	26	56	1	1
<b>UKUPNO</b>	<b>40149</b>	<b>svega</b>	<b>13296</b>	<b>673</b>	<b>15374</b>	<b>8734</b>	<b>258</b>	<b>452</b>	<b>358</b>	<b>865</b>	<b>91</b>	<b>48</b>
SBK	18063	žena	6170	250	5534	4983	14	286	238	506	55	27

TABELA 9.

**PREGLED BROJA BRISANIH OSOBA S EVIDENCIJE SLUŽBE  
U MJESECU NOVEMBRU 2012. GODINE  
- PO RAZLOZIMA PRESTANKA VOĐENJA EVIDENCIJE -**

BIRO	Ukupno	Žena	RAZLOZI PRESTANKA VOĐENJA EVIDENCIJE									
			1	2	3	4	5	6	7	8	9	10
BUGOJNO	97	36	60	0	4	10	1	0	16	1	3	2
BUSOVAČA	48	22	26	3	4	1	0	0	5	0	9	0
DOBRETIĆI	0	0	0	0	0	0	0	0	0	0	0	0
DONJI VAKUF	38	19	19	1	0	0	0	0	14	0	4	0
FOJNICA	42	25	30	0	0	2	0	0	4	0	6	0
G.VAKUF - USKOPLJE	53	13	33	0	2	4	0	0	5	0	8	1
JAJCE	53	21	29	0	2	1	0	0	19	0	1	1
KISELJAK	63	27	45	0	0	4	0	0	12	0	2	0
KREŠEVO	13	7	5	0	1	0	0	0	5	0	2	0
NOVI TRAVNIK	104	47	56	1	5	4	2	0	26	0	9	1
TRAVNIK	160	68	98	1	7	11	0	0	34	1	8	0
VITEZ	74	26	46	10	2	2	0	0	10	0	2	2
<b>UKUPNO SBK</b>	<b>745</b>	<b>311</b>	<b>447</b>	<b>16</b>	<b>27</b>	<b>39</b>	<b>3</b>	<b>0</b>	<b>150</b>	<b>2</b>	<b>54</b>	<b>7</b>

**LEGENDA :**

- |   |   |
|---|---|
| 1 – zaposlenje                            | 6 – odlazak na odsluženje vojnog roka                         |
| 2 – bavljenje privatnom djelatnošću       | 7 – odustajanje od traženja zaposlenja ( neuredno javljanje ) |
| 3 – uključenje u redovno školovanje       | 8 – izdržavanje kazne zatvora duže od 6 mjeseci               |
| 4 – stjecanje uslova za penziju           | 9 – preseljenje na područje druge općine                      |
| 5 – stjecanje trajne nesposobnosti za rad | 10 – smrt   |

TABELA 10.

**PREGLED BROJA OSOBA KOJE SU SE ZAPOSILILE  
U MJESECU NOVEMBRU 2012. GODINE  
- UKUPNO PO STEPENU STRUČNOG OBRAZOVANJA -**

BIRO	Ukupno	Od toga žena	PO STEPENU STRUČNOG OBRAZOVANJA									
			1	2	3	4	5	61	62	71	72	8
BUGOJNO	60	20	14	0	24	13	2	4	0	3	0	0
BUSOVAČA	23	8	2	0	11	9	0	0	0	1	0	0
DOBRETIĆI	0	0	0	0	0	0	0	0	0	0	0	0
DONJI VAKUF	19	10	2	0	5	7	0	2	0	3	0	0
FOJNICA	22	16	7	0	6	5	0	1	0	2	1	0
G.VAKUF - USKOPLJE	25	5	2	0	11	6	0	1	1	3	1	0
JAJCE	26	12	2	0	9	8	0	2	2	1	2	0
KISELJAK	35	16	6	0	16	9	0	0	1	2	1	0
KREŠEVO	5	3	1	0	0	3	0	0	0	1	0	0
NOVI TRAVNIK	36	14	3	0	16	15	0	0	0	2	0	0
TRAVNIK	82	40	17	0	34	19	0	2	5	4	1	0
VITEZ	3	1	0	0	0	1	0	0	0	2	0	0
<b>UKUPNO SBK</b>	<b>336</b>	<b>145</b>	<b>56</b>	<b>0</b>	<b>132</b>	<b>95</b>	<b>2</b>	<b>12</b>	<b>9</b>	<b>24</b>	<b>6</b>	<b>0</b>

TABELA 11.

**PREGLED BROJA KORISNIKA ZDRAVSTVENE ZAŠTITE I NOVČANE NAKNADE  
NA EVIDENCIJI SLUŽBE NA DAN 30.11.2012. GODINE**

BIRO	BROJ NEZAPOSLENIH OSOBA NA DAN 30.11.2012.	BROJ KORISNIKA ZDRAVSTVENE ZAŠTITE				BROJ KORISNIKA NOVČANE NAKNADE			
	Ukupno	Hrvat	Bošnjak	Ostali	Ukupno	Hrvat	Bošnjak	Ostali	Ukupno
BUGOJNO	5798	161	1726	21	1908	20	114	3	137
BUSOVAČA	3101	518	792	7	1317	34	23	0	57
DOBRETIĆI	118	21	0	0	21	0	0	0	0
DONJI VAKUF	2833	2	1050	2	1054	0	40	0	40
FOJNICA	2154	166	596	3	765	8	21	0	29
G.VAKUF - USKOPLJE	3187	190	945	0	1135	18	19	0	37
JAJCE	3525	348	816	18	1182	18	79	0	97
KISELJAK	2783	457	487	41	985	39	22	1	62
KREŠEVO	677	183	51	1	235	16	5	0	21
NOVI TRAVNIK	3998	453	1067	16	1536	38	58	1	97
TRAVNIK	8022	366	1720	19	2105	53	131	0	184
VITEZ	3953	522	740	55	1317	52	39	5	96
<b>UKUPNO SBK</b>	<b>40149</b>	<b>3387</b>	<b>9990</b>	<b>183</b>	<b>13560</b>	<b>296</b>	<b>551</b>	<b>10</b>	<b>857</b>

TABELA 12.

**PREGLED BROJA NEZAPOSLENIH DEMOBILISANIH BORACA,  
ČLANOVA PORODICA POGINULIH ILI NESTALIH BORACA  
ODBRAMBENO-OSLOBODILAČKOG RATA I DR.  
NA DAN 30.11.2012. GODINE**

BIRO	Ukupno	Demobilisani borci	Član porodice		Ratni vojni invalidi	Invalidi civilne žrtve rata	Ostali invalidi
			Poginulog	Nestalog			
BUGOJNO	1647	1520	26	1	87	1	12
BUSOVAČA	1163	992	80	1	78	2	10
DOBRETIĆI	44	33	0	0	8	1	2
DONJI VAKUF	838	782	12	0	39	1	4
FOJNICA	575	480	19	0	66	1	9
G.VAKUF-USKOPLJE	1183	956	104	0	97	4	22
JAJCE	949	845	27	0	58	4	15
KISELJAK	762	681	26	0	49	0	6
KREŠEVO	108	98	4	0	5	0	1
NOVI TRAVNIK	1058	853	106	0	78	1	20
TRAVNIK	2514	2241	118	2	124	6	23
VITEZ	1116	913	93	0	87	2	21
<b>UKUPNO SBK</b>	<b>11957</b>	<b>10394</b>	<b>615</b>	<b>4</b>	<b>776</b>	<b>23</b>	<b>145</b>

TABELA 13.

**PREGLED ODNOSA REGISTRIRANIH ZAPOSLENIH/NEZAPOSLENIH U SBK NA DAN 30.11.2012. GODINE  
- USPOREDBA S prethodnim mjesecom -**

B I R O	Broj stanovnika po popisu iz 1991. god.	Broj registriranog radno neaktivnog stanovništva (30.11.2012.)				Broj registriranih radno sposobnih			Broj zaposlenih po evidenciji FPU			% zaposlenih od reg. rad. sposobn.	Broj nezaposlenih po evidenciji Službe			Stopa nezaposlenosti	
		Studenti	Učenici	Penzioner	Ukupno (3+4+5)	31.10.2012.	30.11.2012.	INDEX 8/7	31.10.2012.	30.11.2012.	INDEX 11/10		31.10.2012.	30.11.2012.	INDEX 15/14	31.10.2012.	30.11.2012.
1	2	3	4	5	6	7	8	9	10	11	12	13	14	15	16	17	18
BUGOJNO	46889	754	5209	3813	9776	10699	10753	100,5	4919	4955	100,7	46,1	5780	5798	100,3	54,0	53,9
BUSOVAČA	18879	132	2520	2300	4952	5665	5669	100,1	2564	2568	100,2	45,3	3101	3101	100,0	54,7	54,7
DOBRETIĆI	2150	2	14	36	52	182	183	100,5	64	65	101,6	35,5	118	118	100,0	64,8	64,5
DONJI VAKUF	24544	250	2061	2090	4401	4774	4795	100,4	1958	1962	100,2	40,9	2816	2833	100,6	59,0	59,1
FOJNICA	16296	700	700	2500	3900	4533	4531	99,9	2380	2377	99,9	52,5	2153	2154	100,0	47,5	47,5
GORNJI VAKUF – USKOPLJE	25181	320	2859	2897	6076	5898	5903	100,1	2711	2716	100,2	46,0	3187	3187	100,0	54,0	54,0
JAJCE	45007	400	3455	3025	6880	6975	6988	100,2	3479	3463	99,5	49,6	3496	3525	100,8	50,1	50,4
KISELJAK	24164	326	2410	2640	5376	6849	6851	100,0	4055	4068	100,3	59,4	2794	2783	99,6	40,8	40,6
KREŠEVO	6731	46	781	982	1809	1835	1837	100,1	1171	1160	99,1	63,1	664	677	101,9	36,2	36,9
NOVI TRAVNIK	30713	250	3590	3597	7437	8438	8425	99,8	4410	4427	100,4	52,5	4028	3998	99,3	47,7	47,5
TRAVNIK	70747	4188	9206	7987	21381	18768	18777	100,0	10770	10755	99,9	57,3	7998	8022	100,3	42,6	42,7
VITEZ	27859	521	4482	3776	8779	9575	9633	100,6	5637	5680	100,8	59,0	3938	3953	100,4	41,1	41,0
<b>UKUPNO SBK</b>	<b>339162</b>	<b>7889</b>	<b>37287</b>	<b>35643</b>	<b>80819</b>	<b>84191</b>	<b>84345</b>	<b>100,2</b>	<b>44118</b>	<b>44196</b>	<b>100,2</b>	<b>52,4</b>	<b>40073</b>	<b>40149</b>	<b>100,2</b>	<b>47,6</b>	<b>47,6</b>

# ADRESAR :

Naziv	Telefon - Fax	Adresa	Šef Biroa
BUGOJNO	030/251235	Nugle II – 15 70230 Bugojno	Dževad Duvnjak
BUSOVAČA	030/732094	Nikola Šubić Zrinski bb 72260 Busovača	Marica Akrap
DOBRETIĆI	030/641194	Dobretići bb 70210 Dobretići	Srećko Idžanović
DONJI VAKUF	030/205539	Omladinska bb 70220 Donji Vakuf	Vasva Imširpašić
FOJNICA	030/544401 030/544402	Hadrovići 10 71270 Fojnica	Bibija Dedić
GORNJI VAKUF - USKOPLJE	030/494158	Kralja Tomislava bb 70280 Uskoplje	Amir Filipović
JAJCE	030/654195 030/654196	Zagrebačka bb 70101 Jajce	Vesna Ljubičić
KISELJAK	030/879579	Ban Josip Jelačić bb 71240 Kiseljak	Pero Madžar
KREŠEVO	030/806522	Fra Grge Martića 120 71260 Kreševo	Vlado Lalić
NOVI TRAVNIK	030/542626	Mehmeda Spahe 13 72290 Novi Travnik	Ekrem Hajrić
TRAVNIK	030/708872 030/708873 030/540261	Tvornička bb Nova Bila 72276 Nova Bila Mehmed Paše Kukavice 13 72270 Travnik	Nermina Bajrić
VITEZ	030/712473	Stjepana Radića bb 72250 Vitez	Marija Krišto

## ZAJEDNIČKA SLUŽBA

### URED TRAVNIK

Ul. hadži Ali bega Hasanpašića bb

72270 TRAVNIK

tel.fax.: 030/518764 (INFO-centrala), tel.: 030/511942 (evidencije i statistika), 030/501843 (računovodstvo),  
tel.: 030/540566 (pravna služba), 030/540546 (aktivna politika zapošljavanja), 030/540556 (kadrovska služba)  
direktor 030/511090, zamjenik direktora 030/512185

E-mail adresa: [financijeszksbsbk@bih.net.ba](mailto:financijeszksbsbk@bih.net.ba) (finansije)

E-mail adresa: [evidencije\\_statistika@yahoo.com](mailto:evidencije_statistika@yahoo.com) (evidencije i statistika - INFO)

E-mail adresa: [aktivna\\_s@yahoo.com](mailto:aktivna_s@yahoo.com) (aktivna politika zapošljavanja)

E-mail adresa: [pravna\\_s@yahoo.com](mailto:pravna_s@yahoo.com) (pravni odjel)

Web stranica Službe za zapošljavanje SBK : [www.szzksbsbk.com.ba](http://www.szzksbsbk.com.ba)

Transakcijski račun 3060430000016002 kod HYPO-ALPE-ADRIA BANK Travnik

Depozitni račun 3380002210028187 kod UNICREDIT BANK

Identifikacijski broj : 4236131660004



---

# POLITIKA KVALITETE

---

*\* NAŠA POLITIKA KVALITETE JE DA POSLOVNI PROCESI BUDU USMJERENI NA STJECANJE POVJERENJA I ZADOVOLJSTVA SVIH ZAINTERESIRANIH STRANA*

*\* NAŠ RAD SE TEMELJI NA ZAKONITOM, NEDISKRIMINIRAJUĆEM, STRUČNOM I UČINKOVITOM PROVOĐENJU SVIH POSLOVNIH AKTIVNOSTI*

*Našu Politiku kvalitete ćemo ostvariti:*

- *Primjenom principa stalnih poboljšanja poslovanja i zahtjeva sistema upravljanja kvalitetom*
- *Stalnim stručnim usavršavanjem naših zaposlenika*
- *Primjenom savremene informatičke potpore i ostalih izvora*

