

SLUŽBA ZA ZAPOŠLJAVANJE
SREDNJOBOSANSKI KANTON
KANTON SREDIŠNJA BOSNA
TRAVNIK



SLUŽBA ZA ZAPOŠLJAVANJE
KANTON SREDIŠNJA BOSNA
SREDNJOBOSANSKI KANTON
TRAVNIK

BILTEN

za mjesec MART 2014.



Travnik, april 2014. godine

**SLUŽBA ZA ZAPOŠLJAVANJE
SREDNJOBOSANSKI KANTON
KANTON SREDIŠNJA BOSNA
TRAVNIK**

Broj : 4

Godina : XIII

IZDAVAČ :

**SLUŽBA ZA ZAPOŠLJAVANJE
SBK/KSB
TRAVNIK**

Priprema i obrada : Odjeljenje za SPI

UREDNIK :

Josip Tolo

ZA IZDAVAČA :

Željko Lončar

STATISTIČKI DIO

UVODNE NAPOMENE

TABELA 1. – Pregled aktivnosti Službe tokom mjeseca **marta 2014.** godine

TABELA 2. – Pregled stanja i fluktuacije nezaposlenih osoba tokom mjeseca **marta 2014.** godine

TABELA 3. – Pregled broja novoprijavljenih osoba na evidenciji Službe u mjesecu **marta 2014.** godine – po stepenu stručnog obrazovanja

TABELA 4. – Pregled broja novoprijavljenih osoba na evidenciji Službe po prestanku radnog odnosa, u mjesecu **martu 2014.** godine po stepenu stručnog obrazovanja

TABELA 5. – Pregled broja nezaposlenih osoba na evidenciji Službe učesnika seminara i savjetovanja tokom mjeseca **marta 2014.** godine

TABELA 6. – Pregled broja nezaposlenih osoba na evidenciji Službe na dan **31.3.2014.** godine – po narodnosti

TABELA 7. – Pregled broja nezaposlenih osoba na evidenciji Službe na dan **31.3.2014.** godine – po stepenu stručnog obrazovanja i narodnosti

TABELA 8. – Pregled broja nezaposlenih osoba na evidenciji Službe na dan **31.3.2014.** godine – po stepenu stručnog obrazovanja

TABELA 9. – Pregled broja brisanih osoba s evidencije Službe u mjesecu **martu 2014.** godine – po razlozima prestanka vođenja evidencije

TABELA 10. – Pregled broja osoba koje su se zaposlile u mjesecu **martu 2014.** godine - ukupno po stepenu stručnog obrazovanja

TABELA 11. – Pregled broja korisnika zdravstvene zaštite i novčane naknade na evidenciji Službe na dan **31.3.2014.** godine

TABELA 12. – Pregled broja nezaposlenih demobilisanih boraca, članova porodica poginulih ili nestalih boraca odbr-oslobodilačkog rata i dr. na dan **31.3.2014.** godine

TABELA 13. – Pregled odnosa registriranih zaposlenih/nezaposlenih u SBK na dan **31.3.2014.** godine

STATISTIČKI DIO

UVODNE NAPOMENE

Krajem mjeseca **marta 2014.** godine na evidenciji Službe za zapošljavanje Srednjobosanskog kantona, bilo je evidentirano ukupno 41.431 osoba, što je u usporedbi sa stanjem kraja mjeseca **februara 2013.** godine smanjenje za 438, ili 0,27%.

Glede ukupnog broja novoprijavljenih osoba (689), odnosno njihov stupanj stručnog obrazovanja, uočavamo da je najviše osoba III stepena – 265, ili 38,46%, zatim IV stepena 188, ili 27,28%, I stepena 174, ili 25,25%, VII₁ stepena 21, ili 3,04%, VI₂ stepena 18, ili 2,61%, VII₂ stepena 11, ili 1,59%, VI₁ stepena 5, ili 0,72%, V stepena 4, ili 0,58%, te VIII stepena 3, ili 0,43%.

Glede ukupnog broja novoprijavljenih osoba po prestanku radnog odnosa (341), odnosno njihov stepen stručnog obrazovanja, uočavamo da je najviše osoba III stepena – 144, ili 42,22%, zatim IV stepena 100, ili 29,32%, I stepena 73, ili 21,40%, VII₁ stepena 8, ili 2,34%, VI₂ stepena 7, ili 2,05%, VII₂ stepena 4, ili 1,17%, V stepena 4, ili 1,17%, te VI₁ stepena 1, ili 0,29%.

Glede ukupnog broja nezaposlenih osoba sudionika seminara i savjetovanja (1.834), tokom mjeseca **marta 2014.** godine, najviše je obavljeno *individualnih savjetovanja* – 1.374, zatim *informativnih seminara* – 430, te *motivacijskih seminara* -30.

Kvalifikacijska struktura nezaposlenih osoba je takva da je najveći broj III stepena stručne spreme, i to 15.741, ili 37,99%, I stepena 13.256, ili 31,99%, IV stepena 9.257, ili 22,34%, VII₁ stepena 1.008, ili 2,43%, II stepena 638, ili 1,53%, VI₂ stepena 560 ili 1,35%, VI₁ stepena 433, ili 1,04%, V stepena 273, ili 0,65%, VII₂ stepena 201, ili 0,48%, te VIII stepena 64, ili 0,15%.

Nacionalna struktura nezaposlenih je takva da je od ukupnog broja prijavljenih najviše Bošnjaka, i to 30.021, ili 72,46%, zatim Hrvata 10.765, ili 25,98%, Srba 331, ili 0,79%, 7 Albanaca, 4 Makedonca, 2 Slovenca, 2 Crnogorca, te 299 ostalih.

Po raznim osnovama, s evidencije nezaposlenih, brisano je ukupno 1.127 osoba, od čega najviše zbog **zaposlenja** njih 679, ili 60,24%, dok je zbog **neurednog javljanja** brisano ukupno 163 osobe, ili 14,46%.

Kada govorimo o osobama koje su se zaposlile u mjesecu **martu 2014.** godine (ukupno 566) njih 232 uposleno je kao osobe s III stupnjem stručnog obrazovanja, zatim 165 s IV stupnjem, 101 s I stupnjem, 29 sa VII₁ stupnjem, 15 sa VI₂ stupnjem, 12 sa VI₁ stupnjem, 6 sa VII₂ stupnjem, 4 s II stupnjem, 1 s VIII stupnjem, te 1 s V stupnjem stručnog obrazovanja.

Krajem mjeseca **marta 2014.** godine na evidenciji nezaposlenih je bilo ukupno 16.134 korisnika **zdravstvene zaštite**, što čini 38,94% od ukupnog broja nezaposlenih osoba. Korisnika **novčane naknade** na dan **31.3.2014.** godine je bilo ukupno 1.019, ili 2,45% od ukupnog broja nezaposlenih osoba.

Na dan **31.3.2014.** godine na evidenciji nezaposlenih osoba je bilo ukupno 11.493 demobilisanih boraca, članova porodica poginulih ili nestalih boraca odbr-oslobodilačkog rata (što je 27,74% od ukupnog broja nezaposlenih), od čega samo demobilisanih boraca 10.020, RVI 708 i članova porodica poginulih boraca 587.

TABELA1




**PREGLED AKTIVNOSTI SLUŽBE
TOKOM MJESECA MART 2014. GODINE
- usporedba s prethodnim mjesecom -**

Pokazatelji	prethodni	izvještajni	povećanje	smanjenje	Indeks
Broj nezaposlenih	41869	41431		438	99,0
Demob.boraca	10198	10020		178	98,3
Invalidi odb.oslobodilač rata	723	708		15	97,9
Ostali invalidi	157	153		4	97,5
Član porodice poginulog	601	587		14	97,7
Broj učenika	36634	36634			100,0
Broj studenata	7709	7712	3		100,0
Broj penzionera	37250	37362	112		100,3
Novoprijavljeni ukupno	750	689		61	91,9
Novoprijavljeni po prestanku radog odnosa	340	341	1		100,3
Novoprijavljeni tehnološki višak	168	171	3		101,8
Ostalo	242	177		65	73,1
Brisani sa evidencije ukupno	863	1127	264		130,6
Brisani zbog zaposlenja	487	679	192		139,4
Brisani zbog neurednog javljanja	219	163		56	74,4
Ostalo	157	285	128		181,5
Korisnici NN iz radnog odnosa	1124	1019		105	90,7
Podnesenih zahtjeva za NN	198	155		43	78,3
Podnesenih zahtjeva za prekid NN	47	44		3	93,6
Ukupan novčani iznos NN	427.456,45	362.271,13		65.185,32	84,8
Korisnici ZZ	16096	16134	38		100,2
% ZZ u odnosu na evidenciju nezaposlenih	38,4	38,9	0,5		101,3
Prijava ZZ	582	560		22	96,2
Odjava ZZ	395	522	127		132,2
Pripravnici korisnici ZZ	38	38			100,0
Urađeno rješenja za ZZ	537	540	3		100,6
Broj zaposlenih					
Broj zaposlenih po podacima FPU	45241	45501	260		100,6
Broj prijava na Poreznu ispostavu	504	654	150		129,8
Broj odjava na Poreznu ispostavu	249	394	145		158,2
Aktivnosti					
Izvršeno redovitih javljanja	18867	19966	1099		105,8
Izvršeno izvanrednih javljanja	2415	2348		67	97,2
Izdano uvjerenja	3004	3980	976		132,5
Izdano prelaznica	46	45		1	97,8
Izvršeno posredovanja	329	190		139	57,8
Izdano rješenja o brisanju s evidencije	108	76		32	70,4
Podnijeto zahtjeva za dokup staža	8	13	5		162,5
Podnijeto zahtjeva za radne dozvole	6	3		3	50,0
Podnijeto zahtjeva za poticajne mjere	10	10			100,0
Informativnih seminara /broj sudionika	385	430	45		111,7
Motivacijskih seminara/broj sudionika	47	30		17	63,8
Obuka za teže zapošljive (JOB club)	10	10			100,0
Individualnih savjetovanja	1398	1374		24	98,3
Radionica /broj sudionika	11	0		11	
Posjeta i kontakata s poslodavcima	420	389		31	92,6
Posjeta vladinim i nevladinim organizacijama	42	32		10	76,2
Zaposleni nakon savjetodavnog intervjua	292	314	22		107,5
Zaposleni nakon posredovanja u zapošljavanju	53	61	8		115,1

**PREGLED STANJA I FLUKTUACIJE NEZAPOSLENIH OSOBA
TOKOM MJESECA MART 2014. GODINE**

BIRO	Stanje 31.12. 2012.	MART 2014. GODINE					INDEKS	
		Stanje 28.2. 2014.	Broj novopri- javljenih	Brisani zbog zaposlenja	Brisani ostali razlozi	Stanje 31.3. 2014.	7 : 2	7 : 3
1	2	3	4	5	6	7	8	9
BUGOJNO	5947	6112	128	87	32	6121	102,9	100,1
BUSOVAČA	3215	3181	43	32	38	3154	98,1	99,2
DOBRETIĆI	112	115	2	4	0	113	100,9	98,3
DONJI VAKUF	2913	2942	47	23	29	2937	100,8	99,8
FOJNICA	2209	2255	23	33	20	2225	100,7	98,7
G. VAKUF-USKOPLJE	3243	3250	40	62	33	3195	98,5	98,3
JAJCE	3913	3887	62	45	83	3821	97,6	98,3
KISELJAK	2768	2779	30	65	35	2709	97,9	97,5
KREŠEVO	726	726	11	10	14	713	98,2	98,2
NOVI TRAVNIK	4206	4140	62	72	47	4083	97,1	98,6
TRAVNIK	8129	8150	149	199	79	8021	98,7	98,4
VITEZ	4330	4332	92	48	37	4339	100,2	100,2
UKUPNO Srednjobosanski kanton	41711	41869	689	680	447	41431	99,3	99,0

GRAFIČKI PRIKAZI NEZAPOSLENIH OSOBA PO ODREĐENIM KRITERIJIMA



**PREGLED BROJA NOVOPRIJAVLJENIH OSOBA NA EVIDENCIJI SLUŽBE
U MJESECU MART 2014. GODINE
- PO STEPENU STRUČNOG OBRAZOVANJA -**

BIRO	Ukupno	Od toga Žena	PO SEPENU STRUČNOG OBRAZOVANJA									
			1	2	3	4	5	61	62	71	72	8
BUGOJNO	128	68	42	0	48	30	1	0	3	3	1	0
BUSOVAČA	43	13	5	0	20	15	0	1	0	2	0	0
DOBRETIĆI	2	0	1	0	0	1	0	0	0	0	0	0
DONJI VAKUF	47	14	9	0	18	14	0	0	2	3	1	0
FOJNICA	23	10	8	0	7	7	0	0	0	0	1	0
G. VAKUF - USKOPLJE	40	15	6	0	18	13	0	0	1	2	0	0
JAJCE	62	16	15	0	31	13	0	0	2	0	1	0
KISELJAK	30	13	3	0	11	11	0	0	2	2	1	0
KREŠEVO	11	2	2	0	4	3	0	1	0	1	0	0
NOVI TRAVNIK	62	32	20	0	23	14	1	2	0	2	0	0
TRAVNIK	149	58	44	0	48	39	1	1	3	4	6	3
VITEZ	92	36	19	0	37	28	1	0	5	2	0	0
UKUPNO SBK	689	277	174	0	265	188	4	5	18	21	11	3

TABELA 4.

**PREGLED BROJA NOVOPRIJAVLJENIH OSOBA NA EVIDENCIJI SLUŽBE
PO PRESTANKU RADNOG ODNOSA
U MJESEC MART 2014. GODINE
- PO STEPENU STRUČNOG OBRAZOVANJA -**

BIRO	Ukupno	Od toga Žena	PO STEPENU STRUČNOG OBRAZOVANJA									
			1	2	3	4	5	61	62	71	72	8
BUGOJNO	56	25	11	0	26	17	1	0	0	1	0	0
BUSOVAČA	25	6	3	0	13	8	0	1	0	0	0	0
DOBRETIĆI	0	0	0	0	0	0	0	0	0	0	0	0
DONJI VAKUF	33	7	7	0	12	10	0	0	2	2	0	0
FOJNICA	3	2	0	0	1	1	0	0	0	0	1	0
G. VAKUF - USKOPLJE	18	6	4	0	5	9	0	0	0	0	0	0
JAJCE	35	5	8	0	18	8	0	0	1	0	0	0
KISELJAK	25	11	2	0	9	9	0	0	2	2	1	0
KREŠEVO	8	1	1	0	3	3	0	0	0	1	0	0
NOVI TRAVNIK	33	15	10	0	12	9	1	0	0	1	0	0
TRAVNIK	95	28	27	0	40	22	1	0	2	1	2	0
VITEZ	10	3	0	0	5	4	1	0	0	0	0	0
UKUPNO SBK	341	109	73	0	144	100	4	1	7	8	4	0

TABELA 5.

**PREGLED BROJA NEZAPOSLENIH OSOBA NA EVIDENCIJI SLUŽBE
UČESNIKA SEMINARA I SAVJETOVANJA
TOKOM MJESECA MART 2014. GODINE**

BIRO	Ukupno	Informativni seminari	Motivacijski seminari	Individualna savjetovanja
BUGOJNO	224	63	0	161
BUSOVAČA	120	35	0	85
DOBRETIĆI	9	0	0	9
DONJI VAKUF	141	18	0	123
FOJNICA	123	10	0	113
GORNJI VAKUF-USKOPLJE	134	24	0	110
JAJCE	179	75	10	94
KISELJAK	40	7	0	33
KREŠEVO	67	8	0	59
NOVI TRAVNIK	262	42	10	210
TRAVNIK	314	66	10	238
VITEZ	221	82	0	139
UKUPNO SBK	1834	430	30	1374

TABELA 6.

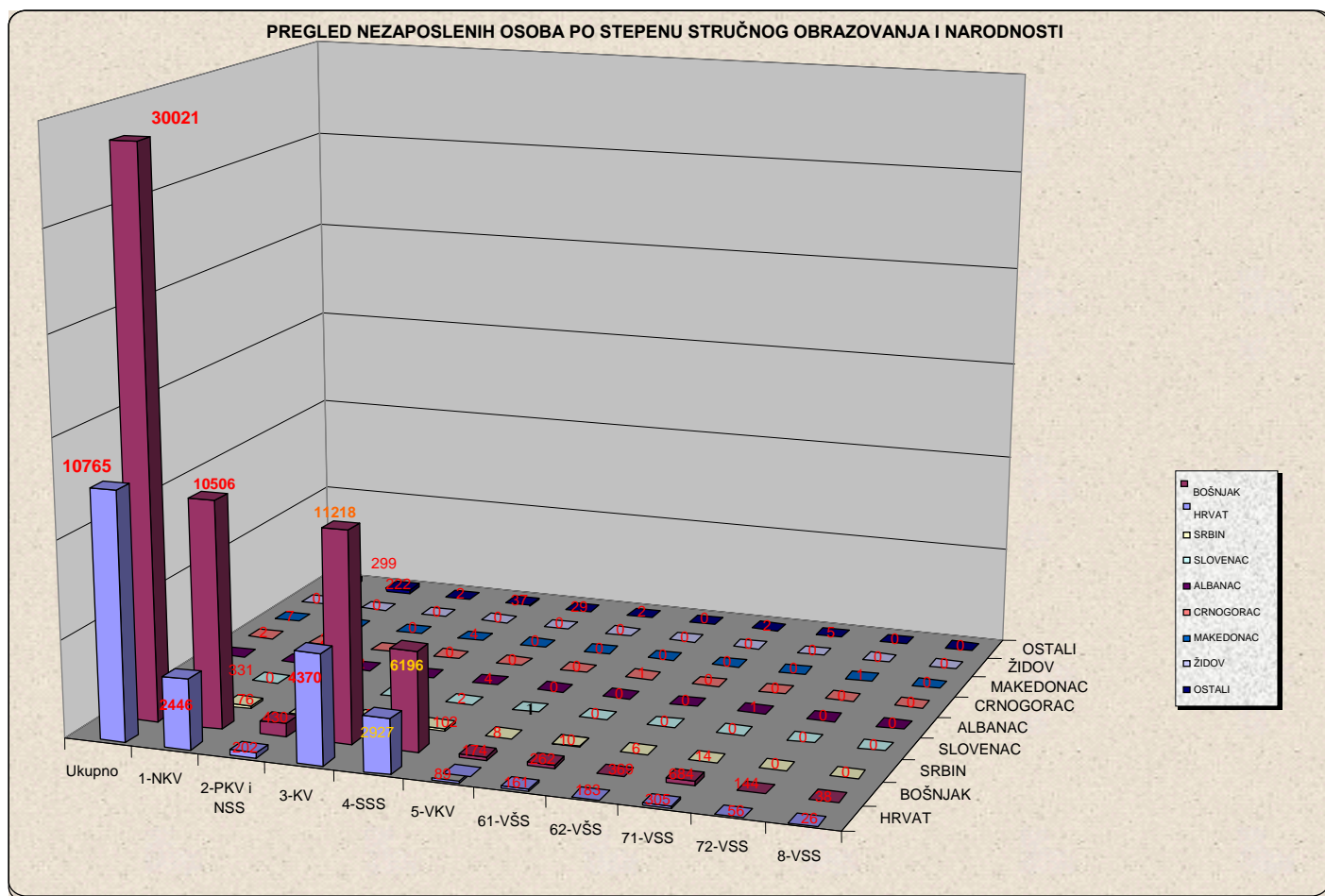
**PREGLED BROJA NEZAPOSLENIH OSOBA NA EVIDENCIJI SLUŽBE
NA DAN 31.03.2014. GODINE
- PO NARODNOSTI -**

BIRO	Ukupno	N A R O D N O S T								
		Hrvat	Bošnjak	Srbin	Slove- nac	Alba- nac	Crno- gorac	Make- donac	Židov	Ostali
BUGOJNO	6121	616	5438	49	0	1	0	1	0	16
BUSOVAČA	3154	1259	1868	22	1	0	0	0	0	4
DOBRETIĆI	113	113	0	0	0	0	0	0	0	0
DONJI VAKUF	2937	1	2903	13	0	2	0	0	0	18
FOJNICA	2225	580	1623	8	0	0	1	0	0	13
G.VAKUF-USKOPLJE	3195	709	2481	2	0	0	0	0	0	3
JAJCE	3821	1012	2759	48	0	1	0	0	0	1
KISELJAK	2709	1482	1130	36	0	2	1	0	0	58
KREŠEVO	713	568	143	2	0	0	0	0	0	0
NOVI TRAVNIK	4083	1230	2813	32	0	0	0	0	0	8
TRAVNIK	8021	1386	6532	67	1	1	0	2	0	32
VITEZ	4339	1809	2331	52	0	0	0	1	0	146
UKUPNO SBK	41431	10765	30021	331	2	7	2	4	0	299

TABELA 7.

**PREGLED BROJA NEZAPOSLENIH OSOBA NA EVIDENCIJI SLUŽBE
NA DAN 31.3.2014. GODINE
- PO STEPEN STRUČNOG OBRAZOVANJA I NARODNOSTI -**

NARODNOST	Ukupno	STEPEN STRUČNOG OBRAZOVANJA									
		1	2	3	4	5	61	62	71	72	8
HRVAT	10765	2446	202	4370	2927	89	161	183	305	56	26
BOŠNJAK	30021	10506	430	11218	6196	174	262	369	684	144	38
SRBIN	331	76	3	112	102	8	10	6	14	0	0
SLOVENAC	2	0	0	1	1	0	0	0	0	0	0
ALBANAC	7	5	1	1	0	0	0	0	0	0	0
CRNOGORAC	2	1	0	0	1	0	0	0	0	0	0
MAKEDONAC	4	0	0	2	1	0	0	0	0	1	0
ŽIDOV	0	0	0	0	0	0	0	0	0	0	0
OSTALI	299	222	2	37	29	2	0	2	5	0	0
UKUPNO SBK	41431	13256	638	15741	9257	273	433	560	1008	201	64



**PREGLED BROJA NEZAPOSLENIH OSOBA NA EVIDENCIJI SLUŽBE
NA DAN 31.3.2014. GODINE
- PO STEPENU STRUČNOG OBRAZOVANJA -**

BIRO	UKUPNO		STEPEN STRUČNOG OBRAZOVANJA									
			1	2	3	4	5	61	62	71	72	8
BUGOJNO	6121	svega	1960	29	2528	1210	21	86	63	181	21	22
	2752	žena	916	13	934	669	2	49	37	103	16	13
BUSOVAČA	3154	svega	841	99	1206	816	44	19	34	95	0	0
	1497	žena	415	14	455	518	1	14	21	59	0	0
DOBRETIĆI	113	svega	66	4	29	14	0	0	0	0	0	0
	55	žena	30	4	16	5	0	0	0	0	0	0
DONJI VAKUF	2937	svega	879	16	1280	647	3	24	25	53	10	0
	1105	žena	278	1	425	333	0	14	14	33	7	0
FOJNICA	2225	svega	809	38	717	562	8	13	33	33	12	0
	1108	žena	460	7	263	317	0	7	25	20	9	0
G. VAKUF – USKOPLJE	3195	svega	980	51	1362	621	2	33	55	91	0	0
	1365	žena	360	35	504	365	1	20	28	52	0	0
JAJCE	3821	svega	1285	71	1460	812	27	19	53	74	20	0
	1772	žena	642	34	536	451	1	13	37	43	15	0
KISELJAK	2709	svega	685	44	1130	702	9	16	47	52	24	0
	1274	žena	296	14	454	410	1	11	33	36	19	0
KREŠEVO	713	svega	195	3	280	186	1	20	7	15	6	0
	361	žena	110	1	98	120	0	15	5	10	2	0
NOVI TRAVNIK	4083	svega	1309	73	1481	952	62	119	0	80	4	3
	2026	žena	782	43	511	550	1	82	0	53	1	3
TRAVNIK	8021	svega	3097	123	2564	1635	47	50	171	191	104	39
	3248	žena	1301	36	771	806	3	25	97	125	62	22
VITEZ	4339	svega	1151	87	1704	1100	48	34	72	143	0	0
	2151	žena	632	41	666	650	1	23	48	90	0	0
UKUPNO	41431	svega	13256	638	15741	9257	273	433	560	1008	201	64
SBK	18714	žena	6222	243	5633	5194	11	273	345	624	131	38

TABELA 9.

**PREGLED BROJA BRISANIH OSOBA S EVIDENCIJE SLUŽBE
U MJESECU MART 2014. GODINE
- PO RAZLOZIMA PRESTANKA VOĐENJA EVIDENCIJE -**

BIRO	Ukupno	Žena	RAZLOZI PRESTANKA VOĐENJA EVIDENCIJE									
			1	2	3	4	5	6	7	8	9	10
BUGOJNO	119	48	87	0	0	15	0	0	11	1	5	0
BUSOVAČA	70	14	31	1	0	23	0	0	9	0	6	0
DOBRETIĆI	4	3	4	0	0	0	0	0	0	0	0	0
DONJI VAKUF	52	10	23	0	1	14	0	0	11	0	3	0
FOJNICA	53	20	33	0	0	14	1	0	1	0	4	0
G.VAKUF - USKOPLJE	95	31	62	0	3	19	0	0	2	0	8	1
JAJCE	128	38	45	0	1	20	0	0	57	0	4	1
KISELJAK	100	32	65	0	1	18	0	0	11	0	5	0
KREŠEVO	24	4	10	0	0	10	0	0	2	0	2	0
NOVI TRAVNIK	119	42	72	0	2	22	0	0	12	0	6	5
TRAVNIK	278	103	199	0	3	23	0	0	31	0	20	2
VITEZ	85	37	48	0	0	13	2	0	16	0	6	0
UKUPNO SBK	1127	382	679	1	11	191	3	0	163	1	69	9

LEGENDA :

- | | |
|-------------------------------------------|---------------------------------------------------------------|
| 1 – zaposlenje | 6 – odlazak na odsluženje vojnog roka |
| 2 – bavljenje privatnom djelatnošću | 7 – odustajanje od traženja zaposlenja (neuredno javljanje) |
| 3 – uključenje u redovno školovanje | 8 – izdržavanje kazne zatvora duže od 6 mjeseci |
| 4 – stjecanje uvjeta za penziju | 9 – preseljenje na područje druge općine |
| 5 – stjecanje trajne nesposobnosti za rad | 10 – smrt |

TABELA 10.

**PREGLED BROJA OSOBA KOJE SU SE ZAPOSILE
U MJESECU MART 2014. GODINE
- UKUPNO PO STEPENU STRUČNOG OBRAZOVANJA -**

BIRO	Ukupno	Od toga žena	PO STEPENU STRUČNOG OBRAZOVANJA									
			1	2	3	4	5	61	62	71	72	8
BUGOJNO	87	40	14	0	31	31	1	3	0	7	0	0
BUSOVAČA	28	5	4	0	12	11	0	0	1	0	0	0
DOBRETIĆI	4	3	1	0	1	2	0	0	0	0	0	0
DONJI VAKUF	23	4	8	0	9	4	0	1	1	0	0	0
FOJNICA	18	8	1	1	6	8	0	0	1	1	0	0
G.VAKUF - USKOPLJE	54	18	8	0	31	9	0	2	0	4	0	0
JAJCE	45	7	10	1	22	9	0	2	1	0	0	0
KISELJAK	47	16	3	0	21	8	0	0	4	5	6	0
KREŠEVO	4	0	0	0	3	1	0	0	0	0	0	0
NOVI TRAVNIK	58	21	3	1	22	22	0	3	0	7	0	0
TRAVNIK	184	73	49	1	70	50	0	1	7	5	0	1
VITEZ	14	6	0	0	4	10	0	0	0	0	0	0
UKUPNO SBK	566	201	101	4	232	165	1	12	15	29	6	1

TABELA 11.

**PREGLED BROJA KORISNIKA ZDRAVSTVENE ZAŠTITE I NOVČANE NAKNADE
NA EVIDENCIJI SLUŽBE NA DAN 31.3.2014. GODINE**

BIRO	BROJ NEZAPOSLENIH OSOBA NA DAN 31.3.2014.	BROJ KORISNIKA ZDRAVSTVENE ZAŠTITE				BROJ KORISNIKA NOVČANE NAKNADE			
	Ukupno	Hrvat	Bošnjak	Ostali	Ukupno	Hrvat	Bošnjak	Ostali	Ukupno
BUGOJNO	6121	182	1969	21	2172	17	122	4	143
BUSOVAČA	3154	618	880	10	1508	36	26	0	62
DOBRETIĆI	113	23	0	0	23	0	0	0	0
DONJI VAKUF	2937	1	1219	5	1225	0	71	1	72
FOJNICA	2225	201	611	5	817	27	39	1	67
G.VAKUF - USKOPLJE	3195	239	1036	1	1276	16	31	0	47
JAJCE	3821	446	1065	23	1534	30	58	2	90
KISELJAK	2709	538	525	33	1096	45	27	1	73
KREŠEVO	713	222	54	0	276	30	3	0	33
NOVI TRAVNIK	4083	545	1245	15	1805	43	43	2	88
TRAVNIK	8021	483	2251	38	2772	35	191	1	227
VITEZ	4339	660	897	73	1630	65	50	2	117
UKUPNO SBK	41431	4158	11752	224	16134	344	661	14	1019

TABELA 12.

**PREGLED BROJA NEZAPOSLENIH DEMOBILISANIH BORACA,
ČLANOVA PORODICA POGINULIH ILI NESTALIH BORACA
ODB.OSLOBODILAČKOG RATA I DR.
NA DAN 31.3.2014. GODINE**

BIRO	Ukupno	Demobilisani boraca	Član porodice		Ratni vojni invalidi	Invalidi civilne žrtve rata	Ostali invalidi
			Poginulog	Nestalog			
BUGOJNO	1613	1494	24	1	78	1	15
BUSOVAČA	1126	973	69	3	68	2	11
DOBRETIĆI	39	28	0	0	8	1	2
DONJI VAKUF	802	748	14	0	35	0	5
FOJNICA	556	471	25	0	53	1	6
G.VAKUF-USKOPLJE	1122	910	99	0	90	4	19
JAJCE	932	836	25	0	54	2	15
KISELJAK	731	658	22	0	43	0	8
KREŠEVO	105	94	4	0	5	0	2
NOVI TRAVNIK	1030	815	115	0	74	1	25
TRAVNIK	2306	2063	103	1	109	6	24
VITEZ	1131	930	87	1	91	1	21
UKUPNO SBK	11493	10020	587	6	708	19	153

**PREGLED ODNOSA REGISTRIRANIH ZAPOSLENIH/NEZAPOSLENIH U SBK NA DAN 28.2.2014. GODINE
- USPOREDBA S prethodnim mjesecom -**

BIRO	Broj stanovnika po popisu iz 1991. god.	Broj registriranog radno neaktivnog stanovništva (31.3.2014.)				Broj registriranih radno sposobnih			Broj zaposlenih po evidenciji F PU			% zaposlenih od reg. rad. sposobn.	Broj nezaposlenih po evidenciji Službe			Stopa nezaposlenosti	
		Studenti	Učenici	Penzioneri	Ukupno (3+4+5)	28.2.2014.	31.3.2014.	INDEX 8/7	28.2.2014.	31.3.2014.	INDEX 11/10		28.2.2014.	31.3.2014.	INDEX 15/14	28.2.2014.	31.3.2014.
1	2	3	4	5	6	7	8	9	10	11	12	13	14	15	16	17	18
BUGOJNO	46889	675	4819	3896	9390	11198	11229	100,3	5086	5108	100,4	45,5	6112	6121	100,1	54,6	54,5
BUSOVAČA	18879	104	2492	2300	4896	5840	5801	99,3	2659	2647	99,6	45,6	3181	3154	99,2	54,5	54,4
DOBRETIĆI	2150	2	16	32	50	176	177	100,6	61	64	104,9	36,2	115	113	98,3	65,3	63,8
DONJI VAKUF	24544	260	2015	2084	4359	4858	4856	100,0	1916	1919	100,2	39,5	2942	2937	99,8	60,6	60,5
FOJNICA	16296	250	1340	2420	4010	4660	4644	99,7	2405	2419	100,6	52,1	2255	2225	98,7	48,4	47,9
GORNJI VAKUF - USKOPLJE	25181	500	2859	2897	6256	6041	6020	99,7	2791	2825	101,2	46,9	3250	3195	98,3	53,8	53,1
JAJCE	45007	450	3455	3020	6925	7263	7204	99,2	3376	3383	100,2	47,0	3887	3821	98,3	53,5	53,0
KISELJAK	24164	320	2150	2760	5230	6929	6895	99,5	4150	4186	100,9	60,7	2779	2709	97,5	40,1	39,3
KREŠEVO	6731	145	720	962	1827	1867	1858	99,5	1141	1145	100,4	61,6	726	713	98,2	38,9	38,4
NOVI TRAVNIK	30713	260	3456	3620	7336	8808	8799	99,9	4668	4716	101,0	53,6	4140	4083	98,6	47,0	46,4
TRAVNIK	70747	4253	9001	9009	22263	19406	19368	99,8	11256	11347	100,8	58,6	8150	8021	98,4	42,0	41,4
VITEZ	27859	493	4311	4362	9166	10064	10081	100,2	5732	5742	100,2	57,0	4332	4339	100,2	43,0	43,0
UKUPNO SBK	339162	7712	36634	37362	81708	87110	86932	99,8	45241	45501	100,6	52,3	41869	41431	99,0	48,1	47,7