



# ***BILTEN***

## **za mjesec MART 2012.**



**Travnik, april 2012. godine**

**SLUŽBA ZA ZAPOŠLJAVANJE  
SREDNJOBOSANSKI KANTON  
KANTON SREDIŠNJA BOSNA  
TRAVNIK**

**Broj : 4**

**Godina : XI**

**IZDAVAČ :**

**SLUŽBA ZA ZAPOŠLJAVANJE  
SBK/KSB  
TRAVNIK**

*Priprema i obrada : Odjeljenje za statistiku, posredovanje i informiranje*

**UREDNIK :**

**Josip Tolo**

**ZA IZDAVAČA :**

**Željko Lončar**

## STATISTIČKI DIO

### UVODNE NAPOMENE

- TABELA 1. – Pregled stanja i fluktuacije nezaposlenih osoba tokom mjeseca **marta 2012.** godine
- TABELA 2. – Pregled broja novo prijavljenih osoba na evidenciji Službe u mjesecu **martu 2012.** godine – po stepenu stručnog obrazovanja
- TABELA 3. – Pregled broja novo prijavljenih osoba na evidenciji Službe po prestanku radnog odnosa, u mjesecu **martu 2012.** godine po stepenu stručnog obrazovanja
- TABELA 4. – Pregled broja nezaposlenih osoba na evidenciji Službe učesnika seminara i savjetovanja tokom mjeseca **marta 2012.** godine
- TABELA 5. – Pregled broja nezaposlenih osoba na evidenciji Službe na dan **31.3.2012.** godine – po narodnosti
- TABELA 6. – Pregled broja nezaposlenih osoba na evidenciji Službe na dan **31.3.2012.** godine – po stepenu stručnog obrazovanja i narodnosti
- TABELA 7. – Pregled broja nezaposlenih osoba na evidenciji Službe na dan **31.3.2012.** godine – po stepenu stručnog obrazovanja
- TABELA 8. – Pregled broja brisanih osoba s evidencije Službe u mjesecu **martu 2012.** godine – po razlozima prestanka vođenja evidencije
- TABELA 9. – Pregled broja osoba koje su se zaposlile u mjesecu **martu 2012.** godine ukupno po stepenu stručnog obrazovanja
- TABELA 10. – Pregled broja korisnika zdravstvene zaštite i novčane naknade na evidenciji Službe na dan **31.3.2012.** godine
- TABELA 11. – Pregled broja nezaposlenih demobilisanih boraca, članova porodica poginulih ili nestalih boraca odbrambeno-oslobodilačkog rata i dr. na dan **31.3.2012.** godine
- TABELA 12. – Pregled odnosa registrovanih zaposlenih/nezaposlenih u SBK na dan **31.3.2012.** godine

## STATISTIČKI DIO

### UVODNE NAPOMENE

Krajem mjeseca **marta 2012.** godine na evidenciji **Službe za zapošljavanje Srednjobosanskog kantona**, bilo je evidentirano ukupno 39.793 osoba, što je u poređenju sa stanjem kraja mjeseca **februara 2012.** godine povećanje za 134, ili 0,34%.

Od ukupnog broja novoprijavljenih osoba (706), odnosno njihov stepen stručnog obrazovanja, uočavamo da je najviše osoba III stepena – 251, ili 35,55%, zatim IV stepena 210, ili 29,74%, I stepena 153, ili 21,67%, VII<sub>1</sub> stepena 44, ili 6,23%, VI<sub>2</sub> stepena 25, ili 3,54%, VI<sub>1</sub> stepena 13, ili 1,84%, V stepena 4, ili 0,56%, VIII stepena 2, ili 0,28%, VII<sub>2</sub> stepena 2, ili 0,28%, te II stepena 2, ili 0,28%.

Glede ukupnog broja novo prijavljenih osoba po prestanku radnog odnosa (356), odnosno njihov stupanj stručnog obrazovanja, uočavamo da je najviše osoba III stepena – 165, ili 46,34%, zatim IV stepena 102, ili 28,65%, I stepena 71, ili 19,94%, VII<sub>1</sub> stepena 7, ili 1,96%, VI<sub>1</sub> stepena 7, ili 1,96%, V stepena 3, ili 0,84%, te II stepena 1, ili 0,28%.

Glede ukupnog broja nezaposlenih osoba učesnika seminara i savjetovanja (1.217), tokom mjeseca **marta 2012.** godine, najviše je obavljeno *individualnih savjetovanja* – 720, zatim *informativnih seminara* – 482, te *motivacijskih seminara* -15.

Kvalifikacijska struktura nezaposlenih osoba je takva da je najveći broj III stepena stručne spreme, i to 15.342, ili 38,55%, I stepena 13.466, ili 33,84%, IV stepena 8.512, ili 21,39%, VII<sub>1</sub> stepena 785, ili 1,97%, II stepena 700, ili 1,75%, VI<sub>1</sub> stepena 389 ili 0,97%, V stepena 267, ili 0,67%, VI<sub>2</sub> stepena 253, ili 0,63%, VIII stepena 53, ili 0,13%, te VIII stepena 26, ili 0,06%.

Nacionalna struktura nezaposlenih je takva da je od ukupnog broja prijavljenih najviše Bošnjaka, i to 28.948, ili 72,74%, zatim Hrvata 10.222, ili 25,68%, Srba 328, ili 0,82%, 6 Makedonaca, 5 Albanaca, 4 Slovenca, 2 Crnogorca, te 278 ostalih.

Po raznim osnovama sa evidencije nezaposlenih brisane su ukupno 572 osobe, od čega najviše zbog **zaposlenja** njih 360, ili 62,93%, dok je zbog **neurednog javljanja** brisano ukupno 113 osoba, ili 19,75%.

Kada govorimo o osobama koje su se zaposlile u mjesecu **martu 2012.** godine (ukupno 282) njih 124 uposlano je kao osobe s III stepenom stručnog obrazovanja, zatim 74 s IV stepenom, 51 s I stepenom, 20 sa VII<sub>1</sub> stepenom, 5 sa VI<sub>2</sub> stepenom, 3 sa VII<sub>2</sub> stepenom, 3 sa VI<sub>1</sub> stepenom, te 2 s II stepenom stručnog obrazovanja.

Krajem mjeseca **marta 2012.** godine na evidenciji nezaposlenih je bilo ukupno 12.570 korisnika **zdravstvene zaštite**, što čini 31,58% od ukupnog broja nezaposlenih osoba.

Korisnika **novčane naknade** na dan **31.3.2012.** godine je bilo ukupno 1.182, ili 2,97% od ukupnog broja nezaposlenih osoba.

Na dan **31.3.2012.** godine na evidenciji nezaposlenih osoba je bilo ukupno 12.504 demobilisanih boraca, članova obitelji poginulih ili nestalih boraca odbrambeno-oslobodilačkog rata (što je 31,42% od ukupnog broja nezaposlenih), od čega samo demobilisanih boraca 10.872, RVI 841 i članova porodica poginulih boraca 626.

TABELA 1.

**PREGLED STANJA I FLUKTUACIJE NEZAPOSLENIH OSOBA  
TOKOM MJESECA MARTA 2012. GODINE**

BIRO	Stanje 31.12. 2011.	MART 2012. GODINE					INDEKS	
		Stanje 29.2. 2012.	Broj novopri- javljenih	Brisani zbog zaposlenja	Brisani ostali razlozi	Stanje 31.3. 2012.	7 : 2	7 : 3
1	2	3	4	5	6	7	8	9
BUGOJNO	5625	5647	109	52	39	5665	100,7	100,3
BUSOVAČA	3098	3102	40	22	8	3112	100,4	100,3
DOBRETIĆI	125	123	0	1	0	122	97,6	99,2
DONJI VAKUF	2750	2801	42	25	14	2804	101,9	100,1
FOJNICA	2179	2181	30	24	12	2175	99,8	99,7
G. VAKUF-USKOPLJE	3100	3127	38	20	13	3132	101,0	100,1
JAJCE	3558	3661	56	40	18	3659	102,8	99,9
KISELJAK	2755	2835	60	30	16	2849	103,4	100,5
KREŠEVO	633	657	13	8	3	659	104,1	100,3
NOVI TRAVNIK	3785	3833	94	34	21	3872	102,3	101,0
TRAVNIK	7521	7713	160	78	49	7746	103,0	100,4
VITEZ	3917	3979	64	26	19	3998	102,1	100,5
<b>UKUPNO</b> <i>Srednjobosanski kanon</i>	<b>39046</b>	<b>39659</b>	<b>706</b>	<b>360</b>	<b>212</b>	<b>39793</b>	<b>101,9</b>	<b>100,3</b>

## GRAFIČKI PRIKAZI NEZAPOSLENIH OSOBA PO ODREĐENIM KRITERIJIMA

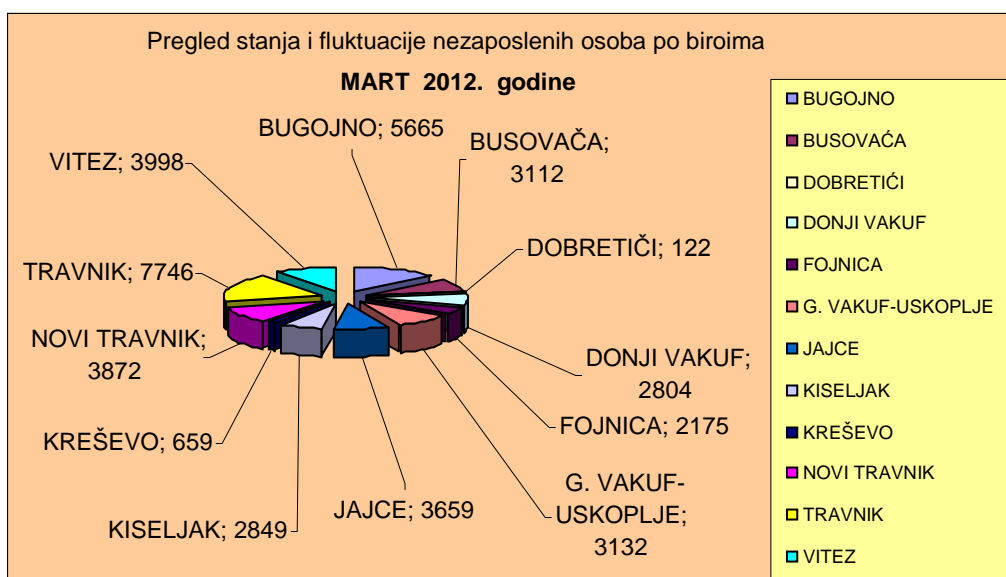
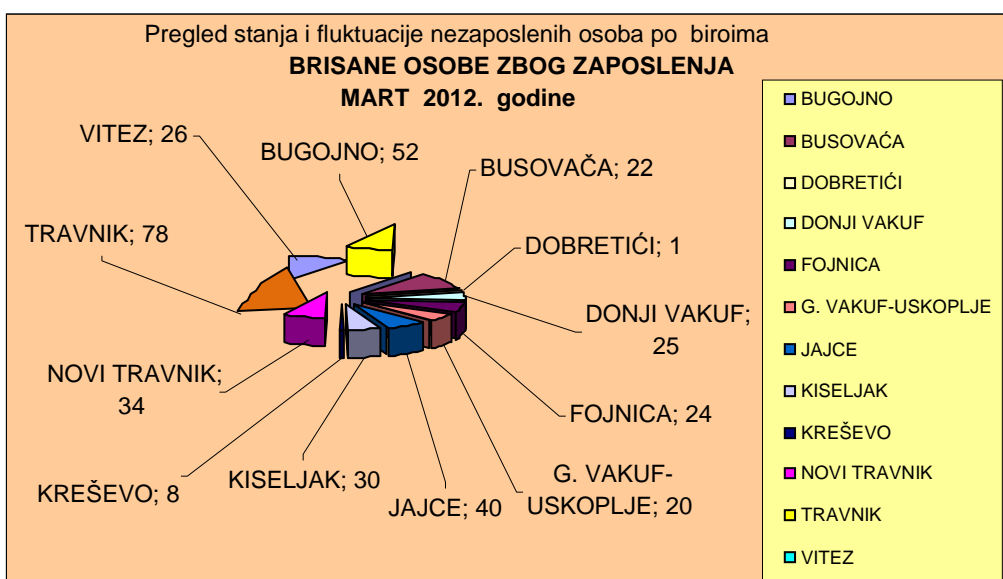



TABELA 2.

**PREGLED BROJA NOVOPRIJAVLJENIH OSOBA NA EVIDENCIJI SLUŽBE  
U MJESECU MARTU 2012. GODINE  
- PO STEPENU STRUČNOG OBRAZOVANJA -**

BIRO	Ukupno	Od toga Žena	PO STEPENU STRUČNOG OBRAZOVANJA									
			1	2	3	4	5	61	62	71	72	8
BUGOJNO	109	56	25	0	40	28	1	3	3	9	0	0
BUSOVAČA	40	22	4	1	13	16	0	0	3	3	0	0
DOBRETIĆI	0	0	0	0	0	0	0	0	0	0	0	0
DONJI VAKUF	42	14	11	0	19	10	0	1	0	1	0	0
FOJNICA	30	13	8	0	6	13	0	0	2	0	0	1
G. VAKUF - USKOPLJE	38	15	4	0	12	14	0	0	5	3	0	0
JAJCE	56	18	16	1	21	15	0	1	0	2	0	0
KISELJAK	60	31	7	0	27	12	0	1	7	6	0	0
KREŠEVO	13	7	1	0	4	6	0	0	0	2	0	0
NOVI TRAVNIK	94	47	15	0	32	36	2	4	0	5	0	0
TRAVNIK	160	78	48	0	54	35	1	3	5	11	2	1
VITEZ	64	35	14	0	23	25	0	0	0	2	0	0
<b>UKUPNO SBK</b>	<b>706</b>	<b>336</b>	<b>153</b>	<b>2</b>	<b>251</b>	<b>210</b>	<b>4</b>	<b>13</b>	<b>25</b>	<b>44</b>	<b>2</b>	<b>2</b>

TABELA 3.

**PREGLED BROJA NOVOPRIJAVLJENIH OSOBA NA EVIDENCIJI SLUŽBE  
PO PRESTANKU RADNOG ODNOSA  
U MJESECU MARTU 2012. GODINE  
- PO STEPENU STRUČNOG OBRAZOVANJA -**

BIRO	Ukupno	Od toga Žena	PO STEPENU STRUČNOG OBRAZOVANJA									
			1	2	3	4	5	61	62	71	72	8
BUGOJNO	48	17	10	0	22	14	0	2	0	0	0	0
BUSOVAČA	20	12	0	1	10	9	0	0	0	0	0	0
DOBRETIĆI	0	0	0	0	0	0	0	0	0	0	0	0
DONJI VAKUF	27	6	6	0	13	8	0	0	0	0	0	0
FOJNICA	0	0	0	0	0	0	0	0	0	0	0	0
G. VAKUF - USKOPLJE	19	5	3	0	7	9	0	0	0	0	0	0
JAJCE	31	8	10	0	12	7	0	1	0	1	0	0
KISELJAK	38	18	6	0	22	8	0	1	0	1	0	0
KREŠEVO	10	5	1	0	4	4	0	0	0	1	0	0
NOVI TRAVNIK	41	18	5	0	20	13	2	0	0	1	0	0
TRAVNIK	102	49	29	0	43	23	1	3	0	3	0	0
VITEZ	20	13	1	0	12	7	0	0	0	0	0	0
<b>UKUPNO SBK</b>	<b>356</b>	<b>151</b>	<b>71</b>	<b>1</b>	<b>165</b>	<b>102</b>	<b>3</b>	<b>7</b>	<b>0</b>	<b>7</b>	<b>0</b>	<b>0</b>

TABELA 4.

**PREGLED BROJA NEZAPOSLENIH OSOBA NA EVIDENCIJI SLUŽBE  
UČESNIKA SEMINARA I SAVJETOVANJA  
TOKOM MJESECA MARTA 2012. GODINE**

BIRO	Ukupno	Informativni seminari	Motivacijski seminari	Individualna savjetovanja
BUGOJNO	200	91	0	109
BUSOVAČA	49	15	0	34
DOBRETIĆI	8	0	0	8
DONJI VAKUF	61	42	0	19
FOJNICA	27	0	0	27
GORNJI VAKUF-USKOPLJE	80	44	0	36
JAJCE	112	30	15	67
KISELJAK	59	7	0	52
KREŠEVO	34	6	0	28
NOVI TRAVNIK	174	46	0	128
TRAVNIK	296	138	0	158
VITEZ	117	63	0	54
<b>UKUPNO SBK</b>	<b>1217</b>	<b>482</b>	<b>15</b>	<b>720</b>

TABELA 5.

**PREGLED BROJA NEZAPOSLENIH OSOBA NA EVIDENCIJI SLUŽBE  
NA DAN 31.3.2012. GODINE  
- PO NARODNOSTI -**

BIRO	Ukupno	N A R O D N O S T								
		Bošnjak	Hrvat	Srbin	Slovenac	Albanac	Crnogorac	Makedonac	Židov	Ostali
BUGOJNO	5665	4999	595	59	0	1	0	0	0	11
BUSOVAČA	3112	1845	1236	23	2	0	0	1	0	5
DOBRETIĆI	122	0	121	1	0	0	0	0	0	0
DONJI VAKUF	2804	2774	3	14	0	0	1	1	0	11
FOJNICA	2175	1612	548	7	0	0	0	0	0	8
G.VAKUF-USKOPLJE	3132	2487	643	2	0	0	0	0	0	0
JAJCE	3659	2633	980	45	0	0	0	0	0	1
KISELJAK	2849	1243	1486	38	1	3	1	0	0	77
KREŠEVO	659	155	502	2	0	0	0	0	0	0
NOVI TRAVNIK	3872	2677	1160	32	0	0	0	0	0	3
TRAVNIK	7746	6312	1344	65	1	1	0	2	0	21
VITEZ	3998	2211	1604	40	0	0	0	2	0	141
<b>UKUPNO SBK</b>	<b>39793</b>	<b>28948</b>	<b>10222</b>	<b>328</b>	<b>4</b>	<b>5</b>	<b>2</b>	<b>6</b>	<b>0</b>	<b>278</b>



TABELA 6.

**PREGLED BROJA NEZAPOSLENIH OSOBA NA EVIDENCIJI SLUŽBE  
NA DAN 31.3.2012. GODINE  
- PO STEPENU STRUČNOG OBRAZOVANJA I NARODNOSTI -**

NARODNOST	Ukupno	STEPEN STRUČNOG OBRAZOVANJA									
		1	2	3	4	5	61	62	71	72	8
HRVAT	10222	2492	225	4274	2646	80	140	78	256	20	11
BOŠNJAK	28948	10663	467	10918	5752	177	239	173	511	33	15
SRBIN	328	85	5	109	95	9	10	2	13	0	0
SLOVENAC	4	0	0	2	1	0	0	0	1	0	0
ALBANAC	5	4	0	1	0	0	0	0	0	0	0
CRNOGORAC	2	0	0	1	0	0	0	0	1	0	0
MAKEDONAC	6	1	0	4	1	0	0	0	0	0	0
ŽIDOV	0	0	0	0	0	0	0	0	0	0	0
OSTALI	278	221	3	33	17	1	0	0	3	0	0
<b>UKUPNO SBK</b>	<b>39793</b>	<b>13466</b>	<b>700</b>	<b>15342</b>	<b>8512</b>	<b>267</b>	<b>389</b>	<b>253</b>	<b>785</b>	<b>53</b>	<b>26</b>

PREGLED NEZAPOSLENIH OSOBA PO STEPENU STRUČNOG OBRAZOVANJA I NARODNOSTI

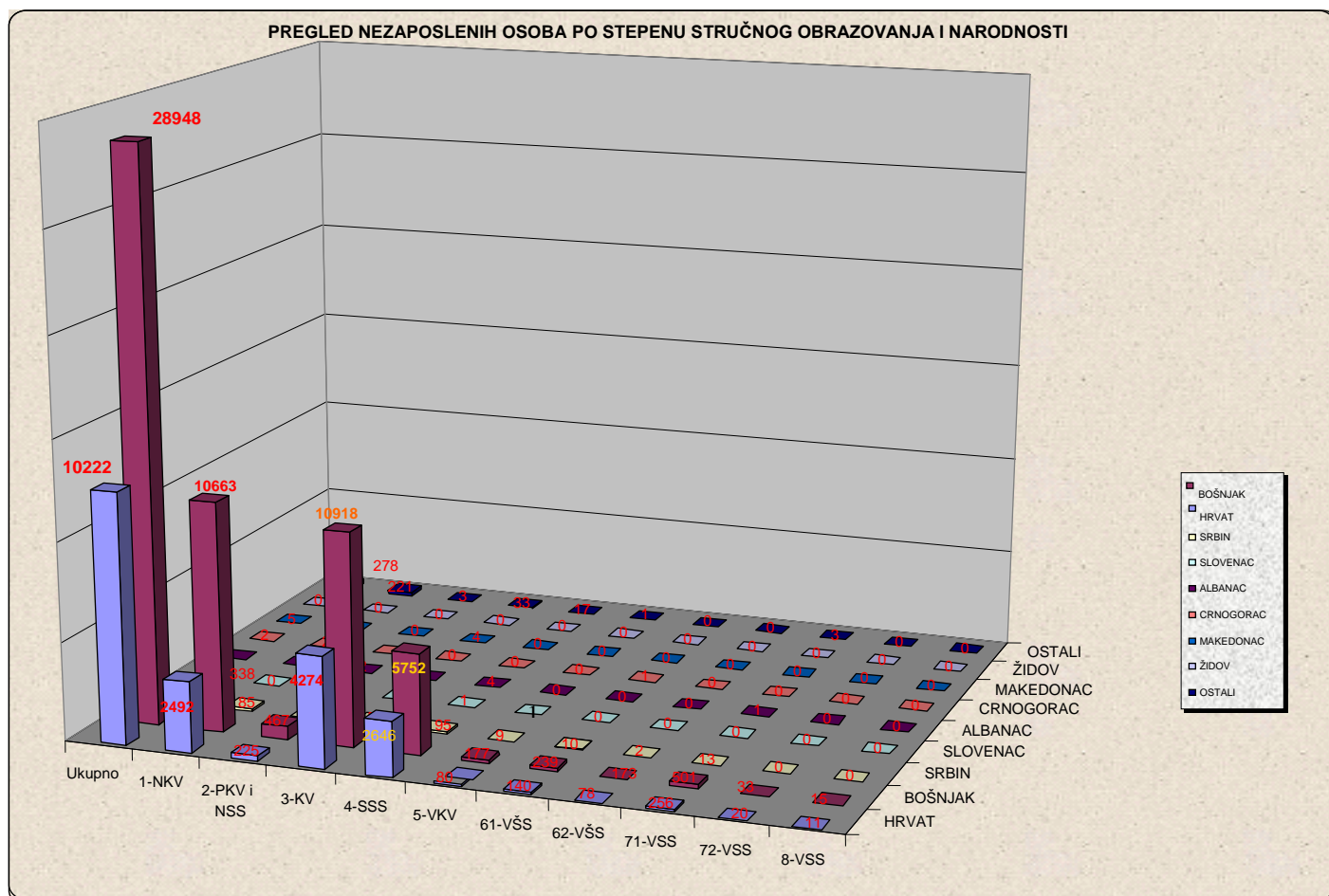


TABELA 7.

**PREGLED BROJA NEZAPOSLENIH OSOBA NA EVIDENCIJI SLUŽBE  
NA DAN 31.3.2012. GODINE  
- PO STEPENU STRUČNOG OBRAZOVANJA -**

BIRO	UKUPNO		STEPEN STRUČNOG OBRAZOVANJA									
			1	2	3	4	5	61	62	71	72	8
BUGOJNO	5665	svoga	1895	30	2398	1069	30	82	28	125	0	8
	2532	žena	859	15	894	620	3	44	20	70	0	7
BUSOVAČA	3112	svoga	899	119	1191	769	45	14	8	67	0	0
	1452	žena	453	17	444	486	0	9	4	39	0	0
DOBRETIĆI	122	svoga	75	4	29	14	0	0	0	0	0	0
	63	žena	36	4	16	7	0	0	0	0	0	0
DONJI VAKUF	2804	svoga	904	17	1190	608	3	42	0	40	0	0
	1062	žena	288	1	407	314	0	28	0	24	0	0
FOJNICA	2175	svoga	801	44	733	514	6	13	19	37	5	3
	1053	žena	449	9	267	282	1	6	12	21	3	3
G. VAKUF – USKOPLJE	3132	svoga	1060	52	1357	542	3	30	22	61	5	0
	1307	žena	374	34	494	331	1	17	16	36	4	0
JAJCE	3659	svoga	1261	79	1391	781	25	20	31	62	9	0
	1689	žena	623	36	529	427	1	13	17	35	8	0
KISELJAK	2849	svoga	730	48	1258	675	10	21	42	56	9	0
	1280	žena	299	16	479	397	1	15	31	35	7	0
KREŠEVO	659	svoga	180	2	261	184	1	7	0	22	2	0
	332	žena	97	1	91	122	0	6	0	15	0	0
NOVI TRAVNIK	3872	svoga	1296	83	1428	872	53	66	0	69	0	5
	1866	žena	752	46	491	489	3	47	0	37	0	1
TRAVNIK	7746	svoga	3224	133	2510	1508	44	62	73	161	22	9
	3007	žena	1313	33	687	772	1	33	49	102	11	6
VITEZ	3998	svoga	1141	89	1596	976	47	32	30	85	1	1
	2020	žena	646	38	639	606	1	23	25	42	0	0
<b>UKUPNO</b>	<b>39793</b>	<b>svoga</b>	<b>13466</b>	<b>700</b>	<b>15342</b>	<b>8512</b>	<b>267</b>	<b>389</b>	<b>253</b>	<b>785</b>	<b>53</b>	<b>26</b>
SBK	17663	žena	6189	250	5438	4853	12	241	174	456	33	17

TABELA 8.

**PREGLED BROJA BRISANIH OSOBA S EVIDENCIJE SLUŽBE  
U MJESECU MARTU 2012. GODINE  
- PO RAZLOZIMA PRESTANKA VOĐENJA EVIDENCIJE -**

BIRO	Ukupno	Žena	RAZLOZI PRESTANKA VOĐENJA EVIDENCIJE									
			1	2	3	4	5	6	7	8	9	10
BUGOJNO	91	39	52	1	0	9	1	0	22	0	5	1
BUSOVAČA	30	10	22	1	0	5	0	0	1	0	1	0
DOBRETIĆI	1	0	1	0	0	0	0	0	0	0	0	0
DONJI VAKUF	39	24	25	0	0	2	0	0	9	0	3	0
FOJNICA	36	12	24	0	0	2	0	0	6	0	4	0
G.VAKUF - USKOPLJE	33	12	20	0	1	3	0	0	4	0	5	0
JAJCE	58	16	40	0	0	2	1	0	14	0	0	1
KISELJAK	46	31	30	0	0	3	0	0	6	0	7	0
KREŠEVO	11	4	8	0	0	1	0	0	0	0	2	0
NOVI TRAVNIK	55	19	34	0	0	0	0	0	15	0	6	0
TRAVNIK	127	48	78	0	5	6	0	0	23	1	11	3
VITEZ	45	20	26	1	1	0	0	0	13	0	4	0
<b>UKUPNO SBK</b>	<b>572</b>	<b>235</b>	<b>360</b>	<b>3</b>	<b>7</b>	<b>33</b>	<b>2</b>	<b>0</b>	<b>113</b>	<b>1</b>	<b>48</b>	<b>5</b>

**LEGENDA :**

- |   |   |
|---|---|
| 1 – zaposlenje                            | 6 – odlazak na odsluženje vojnog roka                         |
| 2 – bavljenje privatnom djelatnošću       | 7 – odustajanje od traženja zaposlenja ( neuredno javljanje ) |
| 3 – uključenje u redovno školovanje       | 8 – izdržavanje kazne zatvora duže od 6 mjeseci               |
| 4 – stjecanje uslova za penziju           | 9 – preseljenje na područje druge općine                      |
| 5 – stjecanje trajne nesposobnosti za rad | 10 – smrt   |

TABELA 9.

**PREGLED BROJA OSOBA KOJE SU SE ZAPOSILILE  
U MJESECU MARTU 2012. GODINE  
- UKUPNO PO STEPENU STRUČNOG OBRAZOVANJA -**

BIRO	Ukupno	Od toga žena	PO STEPENU STRUČNOG OBRAZOVANJA									
			1	2	3	4	5	61	62	71	72	8
BUGOJNO	52	19	12	0	22	12	0	1	1	4	0	0
BUSOVAČA	20	6	2	0	9	6	0	0	0	3	0	0
DOBRETIĆI	1	0	1	0	0	0	0	0	0	0	0	0
DONJI VAKUF	25	17	5	0	13	6	0	1	0	0	0	0
FOJNICA	20	4	2	0	6	7	0	0	2	1	2	0
G.VAKUF - USKOPLJE	14	4	0	0	8	5	0	0	0	1	0	0
JAJCE	40	9	11	0	17	11	0	0	1	0	0	0
KISELJAK	24	15	3	0	12	6	0	0	0	3	0	0
KREŠEVO	7	3	0	0	5	1	0	0	0	1	0	0
NOVI TRAVNIK	34	9	4	1	16	10	0	0	0	3	0	0
TRAVNIK	44	19	11	1	15	10	0	1	1	4	1	0
VITEZ	1	0	0	0	1	0	0	0	0	0	0	0
<b>UKUPNO SBK</b>	<b>282</b>	<b>105</b>	<b>51</b>	<b>2</b>	<b>124</b>	<b>74</b>	<b>0</b>	<b>3</b>	<b>5</b>	<b>20</b>	<b>3</b>	<b>0</b>

TABELA 10.

**PREGLED BROJA KORISNIKA ZDRAVSTVENE ZAŠTITE I NOVČANE NAKNADE  
NA EVIDENCIJI SLUŽBE NA DAN 31.3.2012. GODINE**

BIRO	BROJ NEZAPOSLENIH OSOBA NA DAN 31.3.2012.	BROJ KORISNIKA ZDRAVSTVENE ZAŠTITE				BROJ KORISNIKA NOVČANE NAKNADE			
	Ukupno	Hrvat	Bošnjak	Ostali	Ukupno	Hrvat	Bošnjak	Ostali	Ukupno
BUGOJNO	5665	136	1655	18	1809	18	95	3	116
BUSOVAČA	3112	478	723	10	1211	37	27	2	66
DOBRETIĆI	122	23	0	0	23	1	0	0	1
DONJI VAKUF	2804	2	904	6	912	0	61	3	64
FOJNICA	2175	159	569	2	730	11	37	0	48
G.VAKUF - USKOPLJE	3132	184	918	0	1102	38	29	0	67
JAJCE	3659	336	827	17	1180	47	71	0	118
KISELJAK	2849	444	509	46	999	110	56	3	169
KREŠEVO	659	180	50	1	231	12	3	0	15
NOVI TRAVNIK	3872	446	943	9	1398	57	49	1	107
TRAVNIK	7746	346	1402	18	1766	62	265	0	327
VITEZ	3998	475	680	54	1209	47	36	1	84
<b>UKUPNO SBK</b>	<b>39793</b>	<b>3209</b>	<b>9180</b>	<b>181</b>	<b>12570</b>	<b>440</b>	<b>729</b>	<b>13</b>	<b>1182</b>

TABELA 11.

**PREGLED BROJA NEZAPOSLENIH DEMOBILISANIH BORACA,  
ČLANOVA PORODICA POGINULIH ILI NESTALIH BORACA  
ODBRAMBENO-OSLOBODILAČKOG RATA RATA I DR.  
NA DAN 31.3.2012. GODINE**

BIRO	Ukupno	Demobilisan i borci	Član porodice		Ratni vojni invalidi	Invalidi civilne žrtve rata	Ostali invalidi
			Poginulog	Nestalog			
BUGOJNO	1702	1568	28	1	91	1	13
BUSOVAČA	1210	1032	82	1	83	2	10
DOBRETIĆI	44	33	0	0	8	1	2
DONJI VAKUF	891	830	13	0	43	1	4
FOJNICA	623	514	25	0	75	1	8
G.VAKUF-USKOPLJE	1241	1000	111	0	104	4	22
JAJCE	999	884	29	0	66	5	15
KISELJAK	823	745	17	0	55	0	6
KREŠEVO	114	107	0	0	5	0	2
NOVI TRAVNIK	1078	872	110	0	79	1	16
TRAVNIK	2582	2301	120	2	131	6	22
VITEZ	1197	986	91	0	101	2	17
<b>UKUPNO SBK</b>	<b>12504</b>	<b>10872</b>	<b>626</b>	<b>4</b>	<b>841</b>	<b>24</b>	<b>137</b>

TABELA 12.

**PREGLED ODNOSA REGISTRIRANIH ZAPOSLENIH/NEZAPOSLENIH U SBK NA DAN 31.3.2012. GODINE  
- USPOREDBA S prethodnim mjesecom -**

B I R O	Broj stanovnika po popisu iz 1991. god.	Broj registriranog radno neaktivnog stanovništva (31.3.2012.)				Broj registriranih radno sposobnih			Broj zaposlenih po evidenciji FPU			% zaposlenih od reg. rad. sposobn.	Broj nezaposlenih po evidenciji Službe			Stopa nezaposlenosti	
		Studen ti	Učenici	Penzioneri	Ukupn o (3+4+5)	29.2. 2012.	31.3. 2012.	INDEX 8/7	29.2. 2012.	31.3. 2012.	INDEX 11/10		29.2.2012.	31.3.2012.	INDEX 15/14	29.2. 2012.	31.3. 2012.
1	2	3	4	5	6	7	8	9	10	11	12	13	14	15	16	17	18
BUGOJNO	46889	754	5209	3813	9776	10483	10582	100,9	4836	4917	101,7	46,5	5647	5665	100,3	53,9	53,5
BUSOVAČA	18879	148	2520	2295	4963	5732	5713	99,7	2630	2601	98,9	45,5	3102	3112	100,3	54,1	54,5
DOBRETIĆI	2150	14	31	50	95	187	186	99,5	64	64	100,0	34,4	123	122	99,2	65,8	65,6
DONJI VAKUF	24544	270	2093	2111	4474	4688	4707	100,4	1887	1903	100,8	40,4	2801	2804	100,1	59,7	59,6
FOJNICA	16296	700	700	2399	3799	4478	4478	100,0	2297	2303	100,3	51,4	2181	2175	99,7	48,7	48,6
GORNJI VAKUF – USKOPLJE	25181	320	3028	2897	6245	5798	5811	100,2	2671	2679	100,3	46,1	3127	3132	100,1	53,9	53,9
JAJCE	45007	350	3460	3005	6815	6990	7007	100,2	3329	3348	100,6	47,8	3661	3659	99,9	52,4	52,2
KISELJAK	24164	358	2394	2638	5390	6726	6752	100,4	3891	3903	100,3	57,8	2835	2849	100,5	42,1	42,2
KREŠEVO	6731	45	781	987	1813	1789	1797	100,4	1132	1138	100,5	63,3	657	659	100,3	36,7	36,7
NOVI TRAVNIK	30713	250	3694	3603	7547	8253	8294	100,5	4420	4422	100,0	53,3	3833	3872	101,0	46,4	46,7
TRAVNIK	70747	1170	8697	8884	18751	18536	18530	100,0	10823	10784	99,6	58,2	7713	7746	100,4	41,6	41,8
VITEZ	27859	500	4500	3720	8720	9576	9603	100,3	5597	5605	100,1	58,4	3979	3998	100,5	41,6	41,6
<b>UKUPNO SBK</b>	<b>339162</b>	<b>4879</b>	<b>37107</b>	<b>36402</b>	<b>78388</b>	<b>83236</b>	<b>83460</b>	<b>100,3</b>	<b>43577</b>	<b>43667</b>	<b>100,2</b>	<b>52,3</b>	<b>39659</b>	<b>39793</b>	<b>100,3</b>	<b>47,6</b>	<b>47,7</b>

# ADRESAR :

Naziv	Telefon - Fax	Adresa	Šef Biroa
BUGOJNO	030/251235	Nugle II – 15 70230 Bugojno	Dževad Duvnjak
BUSOVAČA	030/732094	Nikola Šubić Zrinski bb 72260 Busovača	Marica Akrap
DOBRETIĆI	030/641194	Dobretići bb 70210 Dobretići	Srećko Idžanović
DONJI VAKUF	030/205539	Omladinska bb 70220 Donji Vakuf	Vasva Imširpašić
FOJNICA	030/544401 030/544402	Hadrovići 10 71270 Fojnica	Bibija Dedić
GORNJI VAKUF - USKOPLJE	030/494158	Kralja Tomislava bb 70280 Uskoplje	Amir Filipović
JAJCE	030/654195 030/654196	Zagrebačka bb 70101 Jajce	Vesna Ljubičić
KISELJAK	030/879579	Ban Josip Jelačić bb 71240 Kiseljak	Pero Madžar
KREŠEVO	030/806522	Fra Grge Martića 120 71260 Kreševo	Vlado Lalić
NOVI TRAVNIK	030/542626	Mehmeda Spahe 13 72290 Novi Travnik	Ekrem Hajrić
TRAVNIK	030/708872 030/708873 030/540261	Tvornička bb Nova Bila 72276 Nova Bila Mehmed Paše Kukavice 13 72270 Travnik	Nermina Bajrić
VITEZ	030/712473	Stjepana Radića bb 72250 Vitez	Marija Krišto

## ZAJEDNIČKA SLUŽBA

### URED TRAVNIK

Ul. hadži Ali bega Hasanpašića bb

72270 TRAVNIK

tel.fax.: 030/518764 (INFO-centrala), tel.: 030/511942 (evidencije i statistika), 030/501843 (računovodstvo),  
tel.: 030/540566 (pravna služba), 030/540546 (aktivna politika zapošljavanja), 030/540556 (kadrovska služba)  
direktor 030/511090, zamjenik direktora 030/512185

E-mail adresa: [financijeszksbsbk@bih.net.ba](mailto:financijeszksbsbk@bih.net.ba) (finansije)

E-mail adresa: [evidencije\\_statistika@yahoo.com](mailto:evidencije_statistika@yahoo.com) (evidencije i statistika - INFO)

E-mail adresa: [aktivna\\_s@yahoo.com](mailto:aktivna_s@yahoo.com) (aktivna politika zapošljavanja)

E-mail adresa: [pravna\\_s@yahoo.com](mailto:pravna_s@yahoo.com) (pravni odjel)

Web stranica Službe za zapošljavanje SBK : [www.szzksbsbk.com.ba](http://www.szzksbsbk.com.ba)

Transakcijski račun 3060430000016002 kod HYPO-ALPE-ADRIA BANK Travnik

Depozitni račun 3380002210028187 kod UNICREDIT BANK

Identifikacijski broj : 4236131660004



---

# POLITIKA KVALITETE

---

*\* NAŠA POLITIKA KVALITETE JE DA POSLOVNI PROCESI BUDU USMJERENI NA STJECANJE POVJERENJA I ZADOVOLJSTVA SVIH ZAINTERESIRANIH STRANA*

*\* NAŠ RAD SE TEMELJI NA ZAKONITOM, NEDISKRIMINIRAJUĆEM, STRUČNOM I UČINKOVITOM PROVOĐENJU SVIH POSLOVNIH AKTIVNOSTI*

*Našu Politiku kvalitete ćemo ostvariti:*

- *Primjenom principa stalnih poboljšanja poslovanja i zahtjeva sistema upravljanja kvalitetom*
- *Stalnim stručnim usavršavanjem naših zaposlenika*
- *Primjenom savremene informatičke potpore i ostalih izvora*

