

SLUŽBA ZA ZAPOŠLJAVANJE
SREDNJOBOSANSKI KANTON
KANTON SREDIŠNJA BOSNA
TRAVNIK



SLUŽBA ZA ZAPOŠLJAVANJE
KANTON SREDIŠNJA BOSNA
SREDNJOBOSANSKI KANTON
TRAVNIK

BILTEN

za mjesec JUNI 2014.



Travnik, juli 2014. godine

**SLUŽBA ZA ZAPOŠLJAVANJE
SREDNJOBOSANSKI KANTON
KANTON SREDIŠNJA BOSNA
TRAVNIK**

Broj : 7

Godina : XIII

IZDAVAČ :

**SLUŽBA ZA ZAPOŠLJAVANJE
SBK/KSB
TRAVNIK**

Priprema i obrada : Odjeljenje za SPI

UREDNIK :

Josip Tolo

ZA IZDAVAČA :

Željko Lončar

STATISTIČKI DIO

UVODNE NAPOMENE

TABLICA 1. – Pregled aktivnosti Službe tijekom mjeseca **juna 2014.** godine

TABLICA 2. – Pregled stanja i fluktuacije nezaposlenih osoba tijekom mjeseca **juna 2014.** godine

TABLICA 3. – Pregled broja novoprijavljenih osoba na evidenciji Službe u mjesecu **lipnju 2014.** godine – po stupnju stručnog obrazovanja

TABLICA 4. – Pregled broja novoprijavljenih osoba na evidenciji Službe po prestanku radnog odnosa, u mjesecu **lipnju 2014.** godine po stupnju stručnog obrazovanja

TABLICA 5. – Pregled broja nezaposlenih osoba na evidenciji Službe sudionika seminara i savjetovanja tijekom mjeseca **juna 2014.** godine

TABLICA 6. – Pregled broja nezaposlenih osoba na evidenciji Službe na dan **30.6.2014.** godine – po narodnosti

TABLICA 7. – Pregled broja nezaposlenih osoba na evidenciji Službe na dan **30.6.2014.** godine – po stupnju stručnog obrazovanja i narodnosti

TABLICA 8. – Pregled broja nezaposlenih osoba na evidenciji Službe na dan **30.6.2014.** godine – po stupnju stručnog obrazovanja

TABLICA 9. – Pregled broja brisanih osoba s evidencije Službe u mjesecu **lipnju 2014.** godine – po razlozima prestanka vođenja evidencije

TABLICA 10. – Pregled broja osoba koje su se zaposlile u mjesecu **lipnju 2014.** godine - ukupno po stupnju stručnog obrazovanja

TABLICA 11. – Pregled broja korisnika zdravstvene zaštite i novčane naknade na evidenciji Službe na dan **30.6.2014.** godine

TABLICA 12. – Pregled broja nezaposlenih razvojačenih branitelja, članova obitelji poginulih ili nestalih borovnika domovinskog rata i dr. na dan **30.6.2014.** godine

TABLICA 13. – Pregled odnosa registriranih zaposlenih/nezaposlenih u KSB na dan **30.6.2014.** godine

STATISTIČKI DIO

UVODNE NAPOMENE

Koncem mjeseca **juna 2014.** godine na evidenciji Službe za zapošljavanje Kantona Središnja Bosna, bilo je evidentirano ukupno 41.035 osoba, što je u usporedbi sa stanjem kraja mjeseca **maja 2014.** godine povećanje za 198, ili 0,48%.

Glede ukupnog broja novoprijavljenih osoba (947), odnosno njihov stupanj stručnog obrazovanja, uočavamo da je najviše osoba IV stupnja – 421, ili 44,45%, zatim III stupnja 348, ili 36,74%, I stupnja 114, ili 12,03%, VII₁ stupnja 26, ili 2,74%, VI₂ stupnja 17, ili 1,79%, VI₁ stupnja 12, ili 1,26%, II stupnja 5, ili 0,52%, VII₂ stupnja 2, ili 0,21%, te V stupnja 2, ili 0,21%.

Glede ukupnog broja novoprijavljenih osoba po prestanku radnog odnosa (312), odnosno njihov stupanj stručnog obrazovanja, uočavamo da je najviše osoba III stupnja – 142, ili 45,51%, zatim IV stupnja 97, ili 31,08%, I stupnja 44, ili 14,10%, VII₁ stupnja 11, ili 3,52%, VI₁ stupnja 7, ili 2,24%, VI₂ stupnja 6, ili 1,92%, II stupnja 4, ili 1,28%, te V stupnja 1, ili 0,32%.

Glede ukupnog broja nezaposlenih osoba sudionika seminara i savjetovanja (1.788), tijekom mjeseca **juna 2014.** godine, najviše je obavljeno *individualnih savjetovanja* – 1.362, zatim *informativnih seminara* – 349, te *motivacijskih seminara* -77.

Kvalifikacijska struktura nezaposlenih osoba je takva da je najveći broj III stupnja stručne spreme, i to 15.461, ili 37,67%, I stupnja 13.104, ili 31,93%, IV stupnja 9.382, ili 22,86%, VII₁ stupnja 970, ili 2,36%, II stupnja 606, ili 1,47%, VI₂ stupnja 576 ili 1,40%, VI₁ stupnja 430, ili 1,04%, V stupnja 257, ili 0,62%, VII₂ stupnja 190, ili 0,46%, te VIII stupnja 59, ili 0,14%.

Nacionalna struktura nezaposlenih je takva da je od ukupnog broja prijavljenih najviše Bošnjaka, i to 29.694, ili 72,36%, zatim Hrvata 10.699, ili 26,07%, Srba 328, ili 0,79%, 5 Albanaca, 4 Makedonca, 2 Slovenca, 2 Crnogorca, te 301 ostalih.

Po raznim osnovama, s evidencije nezaposlenih, brisano je ukupno 749 osoba, od čega najviše zbog **zaposlenja** njih 530, ili 70,76%, dok je zbog **neurednog javljanja** brisano ukupno 89 osoba, ili 11,88%.

Kada govorimo o osobama koje su se zaposlile u mjesecu **junu 2014.** godine (ukupno 447) njih 192 uposlano je kao osobe s III stupnjem stručnog obrazovanja, zatim 148 s IV stupnjem, 70 s I stupnjem, 18 sa VII₁ stupnjem, 9 sa VI₂ stupnjem, 4 sa VI₁ stupnjem, 3 sa II stupnjem, 2 sa VII₂ stupnjem, te 1 sa VIII stupnjem stručnog obrazovanja.

Koncem mjeseca **juna 2014.** godine na evidenciji nezaposlenih je bilo ukupno 15.786 korisnika **zdravstvene zaštite**, što čini 38,46% od ukupnog broja nezaposlenih osoba. Korisnika **novčane naknade** na dan **30.6.2014.** godine je bilo ukupno 867, ili 2,11% od ukupnog broja nezaposlenih osoba.

Na dan **30.6.2014.** godine na evidenciji nezaposlenih osoba je bilo ukupno 11.117 razvojačenih branitelja, članova obitelji poginulih ili nestalih borovnika domovinskog rata (što je 27,09% od ukupnog broja nezaposlenih), od čega samo razvojačenih branitelja 9.704, RVI 654 i članova obitelji poginulih branitelja 580.

TABELA1

**PREGLED AKTIVNOSTI SLUŽBE
TOKOM MJESECA JUNA 2014. GODINE
- usporedba s prethodnim mjesecom -**

Pokazatelji	prethodni	izvještajni	povećanje	smanjenje	Indeks
Broj nezaposlenih	40837	41035	198		100,5
Demob.boraca	9771	9704		67	99,3
Invalidi odb.oslobodilač rata	665	654		11	98,3
Ostali invalidi	153	155	2		101,3
Član porodice poginulog	586	580		6	99,0
Broj učenika	36144	35635		509	98,6
Broj studenata	7693	7628		65	99,2
Broj penzionera	37551	37742	191		100,6
Novoprijavljeni ukupno	616	947	331		153,7
Novoprijavljeni po prestanku radog odnosa	350	312		38	89,1
Novoprijavljeni tehnološki višak	164	143		21	87,2
Ostalo	102	492	390		482,4
Brisani sa evidencije ukupno	714	749	35		104,9
Brisani zbog zaposlenja	485	530	45		109,3
Brisani zbog neurednog javljanja	88	89	1		101,1
Ostalo	141	130		11	92,2
Korisnici NN iz radnog odnosa	792	867	75		109,5
Podnesenih zahtjeva za NN	184	161		23	87,5
Podnesenih zahtjeva za prekid NN	20	27	7		135,0
Ukupan novčani iznos NN	280.124,56	324.089,82	43.965,36		115,7
Korisnici ZZ	15860	15786		74	99,5
% ZZ u odnosu na evidenciju nezaposlenih	38,8	38,5		0,3	99,2
Prijava ZZ	308	328	20		106,5
Odjava ZZ	369	402	33		108,9
Pripravnici korisnici ZZ	40	41	1		102,5
Urađeno rješenja za ZZ	505	707	202		140,0
Broj zaposlenih					
Broj zaposlenih po podacima FPU	46003	46051	48		100,1
Broj prijava na Poreznu ispostavu	502	582	80		115,9
Broj odjava na Poreznu ispostavu	348	534	186		153,4
Aktivnosti					
Izvršeno redovitih javljanja	17580	18877	1297		107,4
Izvršeno izvanrednih javljanja	2157	2315	158		107,3
Izdano uvjerenja	2056	1799		257	87,5
Izdano prelaznica	23	26	3		113,0
Izvršeno posredovanja	292	463	171		158,6
Izdano rješenja o brisanju s evidencije	61	86	25		141,0
Podnijeto zahtjeva za dokup staža	11	10		1	90,9
Podnijeto zahtjeva za radne dozvole	6	2		4	33,3
Podnijeto zahtjeva za poticajne mjere	90	50		40	55,6
Informativnih seminara /broj sudionika	222	349	127		157,2
Motivacijskih seminara/broj sudionika	52	77	25		148,1
Obuka za teže zapošljive (JOB club)	1	2	1		200,0
Individualnih savjetovanja	880	1362	482		154,8
Radionica /broj sudionika	0	5	5		
Posjeta i kontakata s poslodavcima	664	547		117	82,4
Posjeta vladinim i nevladinim organizacijama	42	34		8	81,0
Zaposleni nakon savjetodavnog intervjua	208	291	83		139,9
Zaposleni nakon posredovanja u zapošljavanju	51	44		7	86,3

**PREGLED STANJA I FLUKTUACIJE NEZAPOSLENIH OSOBA
TOKOM MJESECA JUNA 2014. GODINE**

BIRO	Stanje 31.12. 2013.	JUNI 2014. GODINE					INDEKS	
		Stanje 31.05. 2014.	Broj novopri- javljenih	Brisani zbog zaposlenja	Brisani ostali razlozi	Stanje 30.06. 2014.	7 : 2	7 : 3
1	2	3	4	5	6	7	8	9
BUGOJNO	5947	6079	118	56	23	6118	102,9	100,6
BUSOVAČA	3215	3079	52	33	15	3083	95,9	100,1
DOBRETIĆI	112	110	4	5	0	109	97,3	99,1
DONJI VAKUF	2913	2931	53	29	14	2941	101,0	100,3
FOJNICA	2209	2221	66	33	15	2239	101,4	100,8
G. VAKUF-USKOPLJE	3243	3130	67	24	27	3146	97,0	100,5
JAJCE	3913	3738	98	39	14	3783	96,7	101,2
KISELJAK	2768	2660	78	32	16	2690	97,2	101,1
KREŠEVO	726	705	31	19	3	714	98,3	101,3
NOVI TRAVNIK	4206	4035	82	62	21	4034	95,9	100,0
TRAVNIK	8129	7831	197	146	56	7826	96,3	99,9
VITEZ	4330	4318	101	58	9	4352	100,5	100,8
UKUPNO Srednjobosanski kanton	41711	40837	947	536	213	41035	98,4	100,5

GRAFIČKI PRIKAZI NEZAPOSLENIH OSOBA PO ODREĐENIM KRITERIJIMA


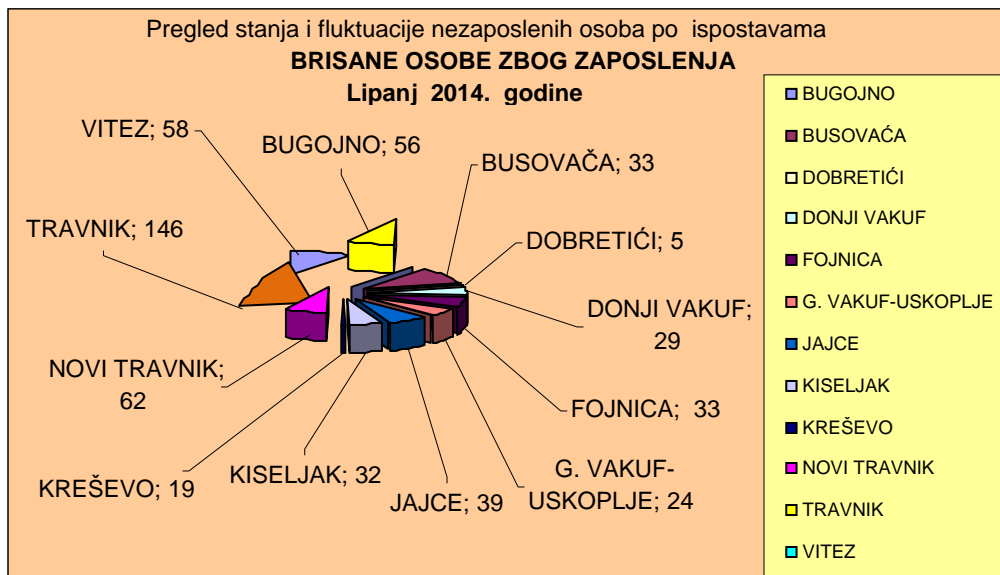



TABELA3

**PREGLED BROJA NOVOPRIJAVLJENIH OSOBA NA EVIDENCIJI SLUŽBE
U MJESECU JUNU 2014. GODINE
- PO STEPENU STRUČNOG OBRAZOVANJA -**

BIRO	Ukupno	Od toga Žena	PO SEPENU STRUČNOG OBRAZOVANJA									
			1	2	3	4	5	61	62	71	72	8
BUGOJNO	118	64	18	0	49	45	0	1	1	3	1	0
BUSOVAČA	52	12	7	0	25	19	0	0	0	1	0	0
DOBRETIĆI	4	0	1	0	3	0	0	0	0	0	0	0
DONJI VAKUF	53	29	5	0	22	21	0	1	3	1	0	0
FOJNICA	66	35	11	0	24	27	0	1	2	1	0	0
G. VAKUF - USKOPLJE	67	27	10	2	30	19	0	0	1	5	0	0
JAJCE	98	46	12	0	35	46	0	2	1	2	0	0
KISELJAK	78	28	6	0	17	52	0	1	0	1	1	0
KREŠEVO	31	19	0	0	9	22	0	0	0	0	0	0
NOVI TRAVNIK	82	40	8	1	35	31	1	5	0	1	0	0
TRAVNIK	197	83	29	2	68	89	1	0	2	6	0	0
VITEZ	101	52	7	0	31	50	0	1	7	5	0	0
UKUPNO SBK	947	435	114	5	348	421	2	12	17	26	2	0

TABELA 4.

**PREGLED BROJA NOVOPRIJAVLJENIH OSOBA NA EVIDENCIJI SLUŽBE
PO PRESTANKU RADNOG ODNOSA
U MJESECU JUNU 2014. GODINE
- PO STEPENU STRUČNOG OBRAZOVANJA -**

BIRO	Ukupno	Od toga Žena	PO STEPENU STRUČNOG OBRAZOVANJA									
			1	2	3	4	5	61	62	71	72	8
BUGOJNO	60	30	6	0	27	25	0	1	0	1	0	0
BUSOVAČA	21	7	3	0	13	5	0	0	0	0	0	0
DOBRETIĆI	0	0	0	0	0	0	0	0	0	0	0	0
DONJI VAKUF	22	14	3	0	9	7	0	1	2	0	0	0
FOJNICA	5	2	1	0	3	0	0	0	0	1	0	0
G. VAKUF - USKOPLJE	23	10	4	1	10	5	0	0	0	3	0	0
JAJCE	32	11	7	0	15	7	0	2	0	1	0	0
KISELJAK	20	7	4	0	9	6	0	1	0	0	0	0
KREŠEVO	12	9	0	0	6	6	0	0	0	0	0	0
NOVI TRAVNIK	32	15	3	1	14	11	1	2	0	0	0	0
TRAVNIK	74	31	13	2	31	22	0	0	1	5	0	0
VITEZ	11	8	0	0	5	3	0	0	3	0	0	0
UKUPNO SBK	312	144	44	4	142	97	1	7	6	11	0	0

TABELA 5.

**PREGLED BROJA NEZAPOSLENIH OSOBA NA EVIDENCIJI SLUŽBE
UČESNIKA SEMINARA I SAVJETOVANJA
TOKOM MJESECA JUNA 2014. GODINE**

BIRO	Ukupno	Informativni seminari	Motivacijski seminari	Individualna savjetovanja
BUGOJNO	182	29	0	153
BUSOVAČA	80	0	0	80
DOBRETIĆI	9	0	0	9
DONJI VAKUF	118	10	0	108
FOJNICA	113	24	7	82
GORNJI VAKUF-USKOPLJE	183	16	0	167
JAJCE	144	30	15	99
KISELJAK	43	34	0	9
KREŠEVO	67	8	8	51
NOVI TRAVNIK	252	32	10	210
TRAVNIK	356	62	21	273
VITEZ	241	104	16	121
UKUPNO SBK	1788	349	77	1362

TABELA 6.

**PREGLED BROJA NEZAPOSLENIH OSOBA NA EVIDENCIJI SLUŽBE
NA DAN 30.06.2014. GODINE
- PO NARODNOSTI -**

BIRO	Ukupno	N A R O D N O S T								
		Hrvat	Bošnjak	Srbin	Slove-nac	Alba-nac	Crno-gorac	Make-donac	Židov	Ostali
BUGOJNO	6118	611	5439	48	0	1	0	1	0	18
BUSOVAČA	3083	1249	1808	21	1	0	0	0	0	4
DOBRETIĆI	109	109	0	0	0	0	0	0	0	0
DONJI VAKUF	2941	1	2907	14	0	1	0	0	0	18
FOJNICA	2239	576	1642	7	0	0	1	0	0	13
G.VAKUF-USKOPLJE	3146	676	2464	2	0	0	0	0	0	4
JAJCE	3783	1029	2707	46	0	0	0	0	0	1
KISELJAK	2690	1470	1129	34	0	2	1	0	0	54
KREŠEVO	714	569	143	2	0	0	0	0	0	0
NOVI TRAVNIK	4034	1209	2784	30	0	0	0	0	0	11
TRAVNIK	7826	1366	6349	75	1	1	0	2	0	32
VITEZ	4352	1834	2322	49	0	0	0	1	0	146
UKUPNO SBK	41035	10699	29694	328	2	5	2	4	0	301

**PREGLED BROJA NEZAPOSLENIH OSOBA NA EVIDENCIJI SLUŽBE
NA DAN 30.06.2014. GODINE
- PO STEPEN STRUČNOG OBRAZOVANJA I NARODNOSTI -**

NARODNOST	Ukupno	STEPEN STRUČNOG OBRAZOVANJA									
		1	2	3	4	5	61	62	71	72	8
HRVAT	10699	2408	188	4314	2988	86	166	187	287	51	24
BOŠNJAK	29694	10395	413	10993	6262	162	254	381	662	137	35
SRBIN	328	76	3	112	100	8	10	4	15	0	0
SLOVENAC	2	0	0	1	1	0	0	0	0	0	0
ALBANAC	5	5	0	0	0	0	0	0	0	0	0
CRNOGORAC	2	1	0	0	1	0	0	0	0	0	0
MAKEDONAC	4	0	0	2	1	0	0	0	0	1	0
ŽIDOV	0	0	0	0	0	0	0	0	0	0	0
OSTALI	301	219	2	39	29	1	0	4	6	1	0
UKUPNO SBK	41035	13104	606	15461	9382	257	430	576	970	190	59

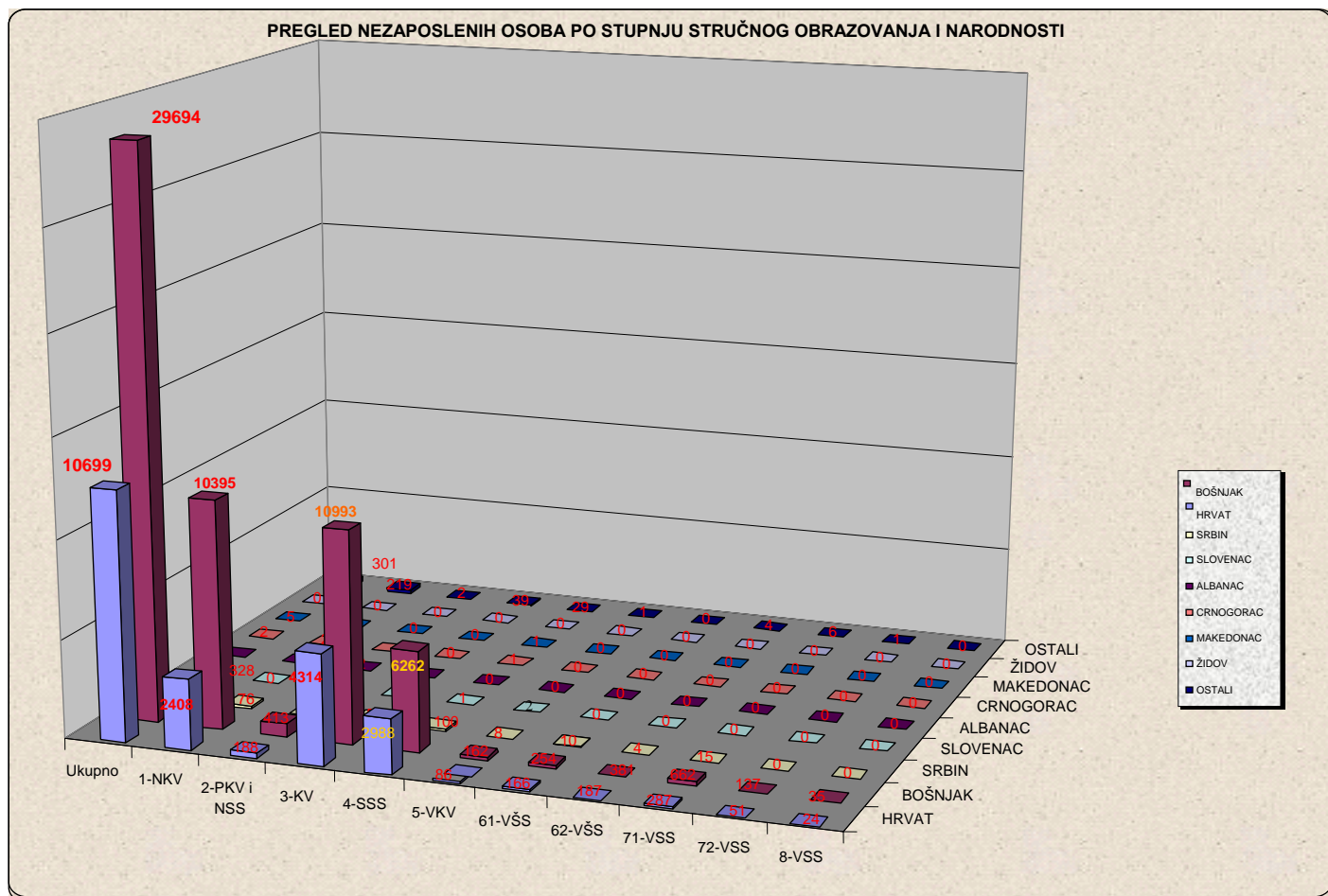


TABELA 8.

**PREGLED BROJA NEZAPOSLENIH OSOBA NA EVIDENCIJI SLUŽBE
NA DAN 30.6.2014. GODINE
- PO STEPENU STRUČNOG OBRAZOVANJA -**

BIRO	UKUPNO		STEPEN STRUČNOG OBRAZOVANJA									
			1	2	3	4	5	61	62	71	72	8
BUGOJNO	6118	svoga	1954	28	2516	1239	21	82	61	176	21	20
	2776	žena	925	13	940	689	2	45	38	98	15	11
BUSOVAČA	3083	svoga	833	86	1172	820	40	19	31	82	0	0
	1479	žena	408	14	453	518	1	16	18	51	0	0
DOBRETIĆI	109	svoga	63	4	30	11	0	0	0	1	0	0
	54	žena	30	4	15	5	0	0	0	0	0	0
DONJI VAKUF	2941	svoga	873	15	1281	653	2	25	30	52	10	0
	1116	žena	274	1	425	340	0	15	16	37	8	0
FOJNICA	2239	svoga	801	39	718	576	7	13	43	32	10	0
	1127	žena	461	8	266	329	0	7	28	20	8	0
G. VAKUF – USKOPLJE	3146	svoga	961	53	1332	624	1	31	52	92	0	0
	1365	žena	364	35	500	365	1	19	29	52	0	0
JAJCE	3783	svoga	1262	68	1438	834	23	20	52	69	17	0
	1785	žena	653	33	528	469	1	15	33	39	14	0
KISELJAK	2690	svoga	676	42	1102	717	9	17	50	54	23	0
	1293	žena	294	14	455	423	1	12	37	38	19	0
KREŠEVO	714	svoga	193	4	262	208	1	20	9	13	4	0
	376	žena	112	2	98	134	0	14	7	7	2	0
NOVI TRAVNIK	4034	svoga	1295	73	1471	933	62	126	0	70	2	2
	2004	žena	772	42	512	541	1	87	0	47	0	2
TRAVNIK	7826	svoga	3038	113	2459	1637	46	42	169	182	103	37
	3230	žena	1303	36	743	820	2	21	97	125	62	21
VITEZ	4352	svoga	1155	81	1680	1130	45	35	79	147	0	0
	2185	žena	636	42	665	670	1	23	53	95	0	0
UKUPNO	41035	svoga	13104	606	15461	9382	257	430	576	970	190	59
SBK	18790	žena	6232	244	5600	5303	10	274	356	609	128	34

TABELA 9.

**PREGLED BROJA BRISANIH OSOBA S EVIDENCIJE SLUŽBE
U MJESECU JUNU 2014. GODINE
- PO RAZLOZIMA PRESTANKA VOĐENJA EVIDENCIJE -**

BIRO	Ukupno	Žena	RAZLOZI PRESTANKA VOĐENJA EVIDENCIJE									
			1	2	3	4	5	6	7	8	9	10
BUGOJNO	79	34	55	1	1	7	0	0	10	0	3	2
BUSOVAČA	48	18	32	1	1	10	0	0	1	0	3	0
DOBRETIĆI	5	0	5	0	0	0	0	0	0	0	0	0
DONJI VAKUF	43	13	29	0	0	5	0	0	7	0	2	0
FOJNICA	48	21	33	0	0	7	0	0	5	0	3	0
G.VAKUF - USKOPLJE	51	20	24	0	1	11	0	0	7	0	8	0
JAJCE	53	15	39	0	0	11	0	0	3	0	0	0
KISELJAK	48	13	32	0	0	6	0	0	3	0	6	1
KREŠEVO	22	10	19	0	0	0	0	0	3	0	0	0
NOVI TRAVNIK	83	37	60	2	1	10	0	0	4	0	5	1
TRAVNIK	202	79	145	1	4	2	0	0	46	1	3	0
VITEZ	67	26	57	1	0	4	0	0	0	0	4	1
UKUPNO SBK	749	286	530	6	8	73	0	0	89	1	37	5

LEGENDA :

- | | |
|---|---|
| 1 – zaposlenje | 6 – odlazak na odsluženje vojnog roka |
| 2 – bavljenje privatnom djelatnošću | 7 – odustajanje od traženja zaposlenja (neuredno javljanje) |
| 3 – uključenje u redovno školovanje | 8 – izdržavanje kazne zatvora duže od 6 mjeseci |
| 4 – stjecanje uvjeta za mirovinu | 9 – preseljenje na područje druge općine |
| 5 – stjecanje trajne nesposobnosti za rad | 10 – smrt |

TABELA 10.

**PREGLED BROJA OSOBA KOJE SU SE ZAPOSILE
U MJESECU JUNU 2014.. GODINE
- UKUPNO PO STEPENU STRUČNOG OBRAZOVANJA -**

BIRO	Ukupno	Od toga žena	PO STEPENU STRUČNOG OBRAZOVANJA									
			1	2	3	4	5	61	62	71	72	8
BUGOJNO	55	24	5	0	28	18	0	1	1	2	0	0
BUSOVAČA	31	12	3	1	13	9	0	0	0	5	0	0
DOBRETIĆI	5	0	2	0	1	2	0	0	0	0	0	0
DONJI VAKUF	29	9	5	0	15	5	0	0	2	2	0	0
FOJNICA	22	11	3	0	12	7	0	0	0	0	0	0
G.VAKUF - USKOPLJE	17	8	1	0	10	5	0	0	0	1	0	0
JAJCE	39	11	7	1	17	12	0	0	1	1	0	0
KISELJAK	23	4	2	0	13	7	0	0	0	1	0	0
KREŠEVO	10	4	2	0	6	2	0	0	0	0	0	0
NOVI TRAVNIK	54	24	6	0	18	25	0	2	0	3	0	0
TRAVNIK	134	48	33	1	50	39	0	1	4	3	2	1
VITEZ	28	14	1	0	9	17	0	0	1	0	0	0
UKUPNO SBK	447	169	70	3	192	148	0	4	9	18	2	1

TABELA 11.

**PREGLED BROJA KORISNIKA ZDRAVSTVENE ZAŠTITE I NOVČANE NAKNADE
NA EVIDENCIJI SLUŽBE NA DAN 30.06.2014. GODINE**

BIRO	BROJ NEZAPOSLENIH OSOBA NA DAN 31.12.2013.	BROJ KORISNIKA ZDRAVSTVENE ZAŠTITE			BROJ KORISNIKA NOVČANE NAKNADE				
	Ukupno	hrvat	Bošnjak	Ostali	Ukupno	Hrvat	Bošnjak	Ostali	Ukupno
BUGOJNO	6118	181	1956	23	2160	6	102	3	111
BUSOVAČA	3083	604	822	9	1435	28	14	0	42
DOBRETIĆI	109	22	0	0	22	0	0	0	0
DONJI VAKUF	2941	1	1197	4	1202	0	64	1	65
FOJNICA	2239	192	612	4	808	20	31	0	51
G.VAKUF - USKOPLJE	3146	226	1025	2	1253	8	20	0	28
JAJCE	3783	444	1034	22	1500	30	50	1	81
KISELJAK	2690	521	502	27	1050	50	29	1	80
KREŠEVO	714	224	53	0	277	21	0	0	21
NOVI TRAVNIK	4034	545	1245	15	1805	39	53	1	93
TRAVNIK	7826	471	2170	40	2681	29	178	2	209
VITEZ	4352	672	847	74	1593	51	31	4	86
UKUPNO SBK	41035	4103	11463	220	15786	282	572	13	867

TABELA 12.

**PREGLED BROJA NEZAPOSLENIH DEMOBILISANIH BORACA,
ČLANOVA PORODICA POGINULIH ILI NESTALIH BORACA
ODB.OSLOBODILAČKOG RATA I DR.
NA DAN 30.06.2014. GODINE**

BIRO	Ukupno	Demobilisani boraca	Član porodice		Ratni vojni invalidi	Invalidi civilne žrtve rata	Ostali invalidi
			Poginulog	Nestalog			
BUGOJNO	1576	1463	25	1	70	1	16
BUSOVAČA	1080	932	71	2	62	2	11
DOBRETIĆI	36	26	0	0	7	1	2
DONJI VAKUF	788	734	14	0	33	1	6
FOJNICA	535	452	26	0	50	1	6
G.VAKUF-USKOPLJE	1075	872	98	0	82	4	19
JAJCE	872	782	24	0	50	2	14
KISELJAK	716	642	24	0	42	0	8
KREŠEVO	102	92	3	0	5	0	2
NOVI TRAVNIK	994	791	112	0	64	1	26
TRAVNIK	2249	2018	98	1	103	5	24
VITEZ	1094	900	85	1	86	1	21
UKUPNO SBK	11117	9704	580	5	654	19	155

PREGLED ODNOSA REGISTRIRANIH ZAPOSLENIH/NEZAPOSLENIH U SBK NA DAN 30.06.2014. GODINE
- USPOREDBA S prethodnim mjesecom -

BIRO	Broj stanovnika po popisu iz 1991. god.	Broj registriranog radno neaktivnog stanovništva (30.6.2014.)				Broj registriranih radno sposobnih			Broj zaposlenih po evidenciji F PU			% zaposlenih od reg. rad. sposobn.	Broj nezaposlenih po evidenciji Službe			Stopa nezaposlenosti	
		Studenti	Učenici	Penzioneri	Ukupno (3+4+5)	31.5. 2014.	30.6. 2014.	INDEX 8/7	31.5. 2014.	30.6. 2014.	INDEX 11/10		31.5.2014.	30.6.2014.	INDEX 15/14	31.5. 2014.	30.6. 2014.
1	2	3	4	5	6	7	8	9	10	11	12	13	14	15	16	17	18
BUGOJNO	46889	675	4819	3896	9390	11209	11256	100,4	5130	5138	100,2	45,6	6079	6118	100,6	54,2	54,4
BUSOVAČA	18879	102	2492	2300	4894	5790	5813	100,4	2711	2730	100,7	47,0	3079	3083	100,1	53,2	53,0
DOBRETIĆI	2150	2	16	31	49	175	174	99,4	65	65	100,0	37,4	110	109	99,1	62,9	62,6
DONJI VAKUF	24544	260	2015	1860	4135	4853	4842	99,8	1922	1901	98,9	39,3	2931	2941	100,3	60,4	60,7
FOJNICA	16296	200	850	2458	3508	4649	4663	100,3	2428	2424	99,8	52,0	2221	2239	100,8	47,8	48,0
GORNJI VAKUF – USKOPLJE	25181	500	2859	2897	6256	6001	5992	99,9	2871	2846	99,1	47,5	3130	3146	100,5	52,2	52,5
JAJCE	45007	450	3131	3025	6606	7185	7231	100,6	3447	3448	100,0	47,7	3738	3783	101,2	52,0	52,3
KISELJAK	24164	289	2085	2820	5194	6885	6931	100,7	4225	4241	100,4	61,2	2660	2690	101,1	38,6	38,8
KREŠEVO	6731	144	700	963	1807	1870	1887	100,9	1165	1173	100,7	62,2	705	714	101,3	37,7	37,8
NOVI TRAVNIK	30713	260	3456	3630	7346	8758	8763	100,1	4723	4729	100,1	54,0	4035	4034	100,0	46,1	46,0
TRAVNIK	70747	4253	9001	9450	22704	19370	19384	100,1	11539	11558	100,2	59,6	7831	7826	99,9	40,4	40,4
VITEZ	27859	493	4211	4412	9116	10095	10150	100,5	5777	5798	100,4	57,1	4318	4352	100,8	42,8	42,9
UKUPNO SBK	339162	7628	35635	37742	81005	86840	87086	100,3	46003	46051	100,1	52,9	40837	41035	100,5	47,0	47,1