

SLUŽBA ZA ZAPOŠLJAVANJE
SREDNJOBOSANSKI KANTON
KANTON SREDIŠNJA BOSNA
TRAVNIK



SLUŽBA ZA ZAPOŠLJAVANJE
KANTON SREDIŠNJA BOSNA
SREDNJOBOSANSKI KANTON
TRAVNIK

BILTEN

za mjesec **JANUAR 2014.**



Travnik, februar 2014. godine

**SLUŽBA ZA ZAPOŠLJAVANJE
SREDNJOBOSANSKI KANTON
KANTON SREDIŠNJA BOSNA
TRAVNIK**

Broj : 2

Godina : XIII

IZDAVAČ :

**SLUŽBA ZA ZAPOŠLJAVANJE
SBK/KSB
TRAVNIK**

Priprema i obrada : Odjeljenje za SPI

UREDNIK :

Josip Tolo

ZA IZDAVAČA :

Željko Lončar

STATISTIČKI DIO

UVODNE NAPOMENE

TABELA 1. – Pregled aktivnosti Službe tokom mjeseca **januara 2014.** godine

TABELA 2. – Pregled stanja i fluktuacije nezaposlenih osoba tokom mjeseca **januara 2014.** godine

TABELA 3. – Pregled broja novoprijavljenih osoba na evidenciji Službe u mjesecu **januaru 2014.** godine – po stepenu stručnog obrazovanja

TABELA 4. – Pregled broja novoprijavljenih osoba na evidenciji Službe po prestanku radnog odnosa, u mjesecu **januaru 2014.** godine po stepenu stručnog obrazovanja

TABELA 5. – Pregled broja nezaposlenih osoba na evidenciji Službe učesnika seminara i savjetovanja tokom mjeseca **januara 2014.** godine

TABELA 6. – Pregled broja nezaposlenih osoba na evidenciji Službe na dan **31.1.2014.** godine – po narodnosti

TABELA 7. – Pregled broja nezaposlenih osoba na evidenciji Službe na dan **31.1.2014.** godine – po stepenu stručnog obrazovanja i narodnosti

TABELA 8. – Pregled broja nezaposlenih osoba na evidenciji Službe na dan **31.1.2014.** godine – po stepenu stručnog obrazovanja

TABELA 9. – Pregled broja brisanih osoba s evidencije Službe u mjesecu **januaru 2014.** godine – po razlozima prestanka vođenja evidencije

TABELA 10. – Pregled broja osoba koje su se zaposlile u mjesecu **januaru 2014.** godine - ukupno po stepenu stručnog obrazovanja

TABELA 11. – Pregled broja korisnika zdravstvene zaštite i novčane naknade na evidenciji Službe na dan **31.1.2014.** godine

TABELA 12. – Pregled broja nezaposlenih demobilisanih boraca, članova porodica poginulih ili nestalih boraca odbr.oslobod. rata i dr. na dan **31.1.2014.** godine

TABELA 13. – Pregled odnosa registriranih zaposlenih/nezaposlenih u SBK na dan **31.1.2014.** godine

STATISTIČKI DIO

UVODNE NAPOMENE

Krajem mjeseca **januara 2014.** godine na evidenciji Službe za zapošljavanje Srednjobosanskog kantona, bilo je evidentirano ukupno 41.976 osoba, što je u usporedbi sa stanjem kraja mjeseca **decembra 2013.** godine povećanje za 267, ili 0,63%.

Glede ukupnog broja novoprijavljenih osoba (987), odnosno njihov stepen stručnog obrazovanja, uočavamo da je najviše osoba III stepena – 384, ili 38,90%, zatim IV stepena 276, ili 27,96%, I stepena 211, ili 21,37%, VI₂ stepena 39, ili 3,95%, VII₁ stepena 34, ili 3,44%, VI₁ stepena 18, ili 1,82%, VII₂ stepena 8, ili 0,81%, II stepena 8, ili 0,81%, V stepena 7, ili 0,70%, te VIII stepena 2, ili 0,20%.

Glede ukupnog broja novoprijavljenih osoba po prestanku radnog odnosa (574), odnosno njihov stepen stručnog obrazovanja, uočavamo da je najviše osoba III stepena – 259, ili 45,12%, zatim IV stepena 145, ili 25,26%, I stepena 119, ili 20,73%, VII₁ stepena 20, ili 3,48%, VI₂ stepena 16, ili 2,78%, VI₁ stepena 7, ili 1,21%, II stepena 4, ili 0,69%, V stepena 3, ili 0,52%, te VII₂ stepena 1, ili 0,17%.

Glede ukupnog broja nezaposlenih osoba sudionika seminara i savjetovanja (1.604), tijekom mjeseca **januara 2014.** godine, najviše je obavljeno *individualnih savjetovanja* – 1.168, zatim *informativnih seminara* – 425, te *motivacijskih seminara* -11.

Kvalifikacijska struktura nezaposlenih osoba je takva da je najveći broj III stepena stručne sprema, i to 16.003, ili 38,12%, I stepena 13.344, ili 31,78%, IV stepena 9.407, ili 22,41%, VII₁ stepena 1.033, ili 2,46%, II stepena 662, ili 1,57%, VI₂ stepena 561 ili 1,33%, VI₁ stepena 436, ili 1,03%, V stepena 289, ili 0,68%, VII₂ stepena 179, ili 0,42%, te VIII stepena 62, ili 0,14%.

Nacionalna struktura nezaposlenih je takva da je od ukupnog broja prijavljenih najviše Bošnjaka, i to 30.355, ili 72,31%, zatim Hrvata 10.975, ili 26,14%, Srba 332, ili 0,79%, 7 Albanaca, 4 Makedonca, 2 Slovenca, 2 Crnogorca, te 299 ostalih.

Po raznim osnovama, s evidencije nezaposlenih, brisano je ukupno 720 osoba, od čega najviše zbog **zaposlenja** njih 393, ili 54,58%, dok je zbog **neurednog javljanja** brisano ukupno 201 osoba, ili 27,91%.

Kada govorimo o osobama koje su se zaposlile u mjesecu **decembru 2013.** godine (ukupno 282) njih 111 uposleno je kao osobe s III stepenom stručnog obrazovanja, zatim 91 s IV stepenom, 48 s I stepenom, 16 sa VII₁ stepenom, 6 sa VI₁ stepenom, 5 sa VI₂ stepenom, 2 sa VIII stepenom, 1 sa VII₂ stepenom, 1 s V stepenom, te 1 s II stepenom stručnog obrazovanja.

Krajem mjeseca **januara 2014.** godine na evidenciji nezaposlenih je bilo ukupno 15.909 korisnika **zdravstvene zaštite**, što čini 37,90% od ukupnog broja nezaposlenih osoba. Korisnika **novčane naknade** na dan **31.1.2014.** godine je bilo ukupno 1.135, ili 2,70% od ukupnog broja nezaposlenih osoba.

Na dan **31.1.2014.** godine na evidenciji nezaposlenih osoba je bilo ukupno 11.741 demobilisanih boraca, članova porodica poginulih ili nestalih boraca odbr.oslob. rata (što je 27,97% od ukupnog broja nezaposlenih), od čega samo demobilisanih boraca 10.237, RVI 723 i članova porodica poginulih boraca 600.

TABELA1


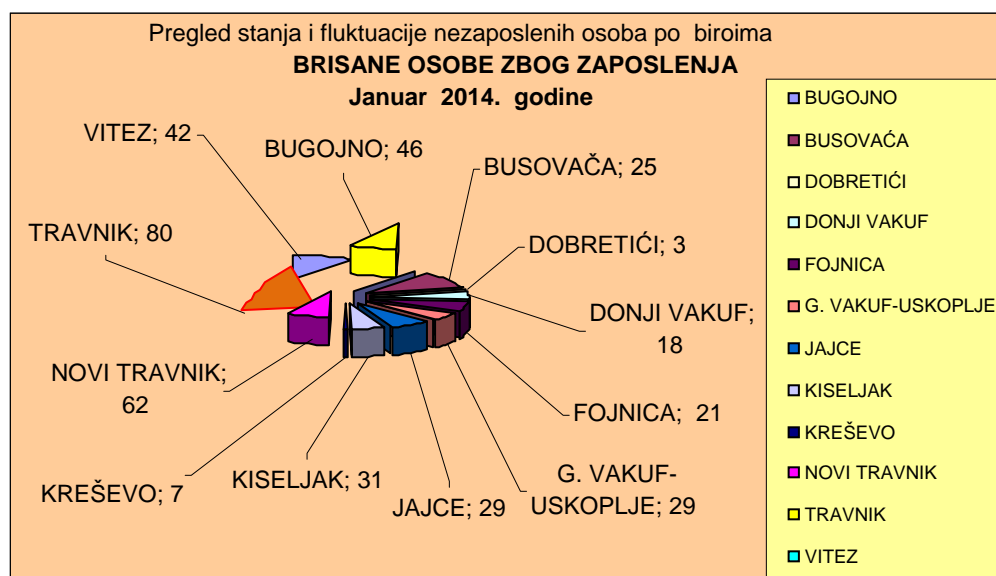
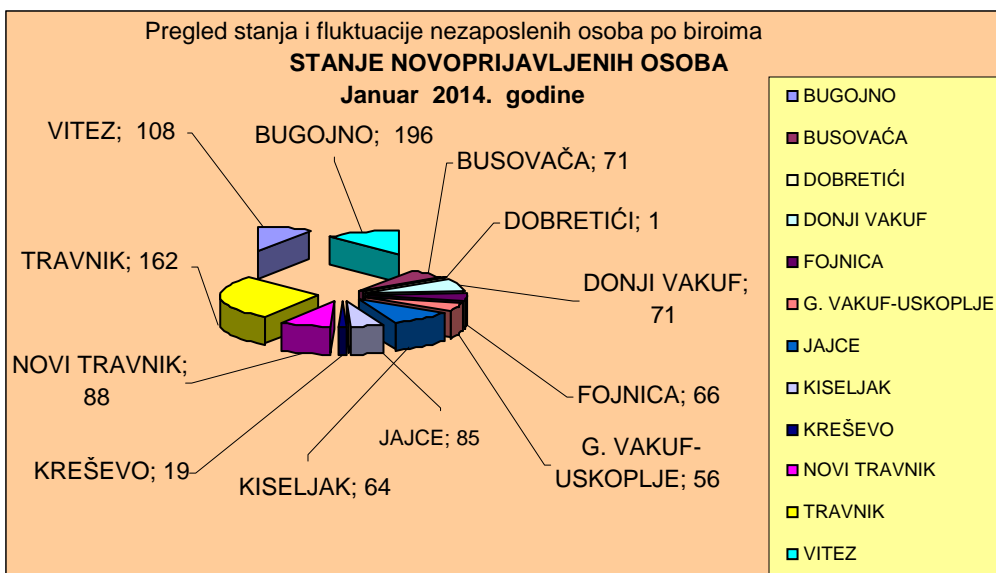
**PREGLED AKTIVNOSTI SLUŽBE
TOKOM MJESECA JANUARA 2014. GODINE
- usporedba s prethodnim mjesecom -**

Pokazatelji	prethodni	izvještajni	povećanje	smanjenje	Indeks
Broj nezaposlenih	41709	41976	267		100,6
Demob.boraca	10220	10237	17		100,2
Invalidi odb.oslobodilač rata	732	723		9	98,8
Ostali invalidi	160	156		4	97,5
Član porodice poginulog	603	600		3	99,5
Broj učenika	36634	36634			100,0
Broj studenata	7715	7709		6	99,9
Broj penzionera	37053	37130	77		100,2
Novoprijavljeni ukupno	821	987	166		120,2
Novoprijavljeni po prestanku radog odnosa	420	574	154		136,7
Novoprijavljeni tehnološki višak	286	271		15	94,8
Ostalo	115	142	27		123,5
Brisani sa evidencije ukupno	551	720	169		130,7
Brisani zbog zaposlenja	352	393	41		111,6
Brisani zbog neurednog javljanja	94	201	107		213,8
Ostalo	105	126	21		120,0
Korisnici NN iz radnog odnosa	937	1135	198		121,1
Podnesenih zahtjeva za NN	325	333	8		102,5
Podnesenih zahtjeva za prekid NN	20	27	7		135,0
Ukupan novčani iznos NN	415.327,44	388.548,39		26.799,05	93,6
Korisnici ZZ	15459	15909	450		102,9
% ZZ u odnosu na evidenciju nezaposlenih	37,1	37,9	0,8		102,2
Prijava ZZ	595	661	66		111,1
Odjava ZZ	264	211		53	79,9
Pripravnici korisnici ZZ	40	38		2	95,0
Urađeno rješenja za ZZ	652	787	135		120,7
Broj zaposlenih					
Broj zaposlenih po podacima FPU	45548	44986		562	98,8
Broj prijava na Poreznu ispostavu	426	430	4		100,9
Broj odjava na Poreznu ispostavu	812	992	180		122,2
Aktivnosti					
Izvršeno redovitih javljanja	18598	18993	395		102,1
Izvršeno izvanrednih javljanja	2278	2404	126		105,5
Izdano uvjerenja	1176	1869	693		158,9
Izdano prelaznica	33	37	4		112,1
Izvršeno posredovanja	160	158		2	98,8
Izdano rješenja o brisanju s evidencije	96	64		32	66,7
Podnijeto zahtjeva za dokup staža	8	10	2		125,0
Podnijeto zahtjeva za radne dozvole	2	4	2		200,0
Podnijeto zahtjeva za poticajne mjere	0	0			
Informativnih seminara /broj sudionika	447	425		22	95,1
Motivacijskih seminara/broj sudionika	18	11		7	61,1
Obuka za teže zapošljive (JOB club)	0	0			
Individualnih savjetovanja	1336	1168		168	87,4
Radionica /broj sudionika	0	0			
Posjeta i kontakata s poslodavcima	283	285	2		100,7
Posjeta vladinim i nevladinim organizacijama	28	29	1		103,6
Zaposleni nakon savjetodavnog intervjua	168	115		53	68,5
Zaposleni nakon posredovanja u zapošljavanju	27	38	11		140,7

**PREGLED STANJA I FLUKTUACIJE NEZAPOSLENIH OSOBA
TOKOM MJESECA JANAUARA 2014. GODINE**

BIRO	Stanje 31.12. 2012.	JANAUAR 2014. GODINE					INDEKS	
		Stanje 31.12. 2013.	Broj novopri- javljenih	Brisani zbog zaposlenja	Brisani ostali razlozi	Stanje 31.1. 2014.	7 : 2	7 : 3
1	2	3	4	5	6	7	8	9
BUGOJNO	5866	5947	196	46	8	6089	103,8	102,4
BUSOVAČA	3127	3217	71	25	26	3237	103,5	100,6
DOBRETIĆI	118	112	1	3	0	110	93,2	98,2
DONJI VAKUF	2866	2912	71	18	17	2948	102,9	101,2
FOJNICA	2161	2210	66	21	10	2245	103,9	101,6
G. VAKUF-USKOPLJE	3212	3243	56	29	11	3259	101,5	100,5
JAJCE	3557	3908	85	29	53	3911	110,0	100,1
KISELJAK	2793	2768	64	31	27	2774	99,3	100,2
KREŠEVO	675	726	19	7	6	732	108,4	100,8
NOVI TRAVNIK	3985	4206	88	62	8	4224	106,0	100,4
TRAVNIK	8013	8132	162	80	75	8139	101,6	100,1
VITEZ	3978	4328	108	42	86	4308	108,3	99,5
UKUPNO Srednjobosanski kanton	40351	41709	987	393	327	41976	104,0	100,6

GRAFIČKI PRIKAZI NEZAPOSLENIH OSOBA PO ODREĐENIM KRITERIJIMA



**PREGLED BROJA NOVOPRIJAVLJENIH OSOBA NA EVIDENCIJI SLUŽBE
U MJESECU JANUAR 2014. GODINE
- PO STEPENU STRUČNOG OBRAZOVANJA -**

BIRO	Ukupno	Od toga Žena	PO SEPENU STRUČNOG OBRAZOVANJA									
			1	2	3	4	5	61	62	71	72	8
BUGOJNO	196	94	53	0	75	51	1	4	4	7	1	0
BUSOVAČA	71	26	12	0	22	29	2	2	2	2	0	0
DOBRETIĆI	1	1	1	0	0	0	0	0	0	0	0	0
DONJI VAKUF	71	15	13	0	37	15	0	2	3	0	1	0
FOJNICA	66	32	17	2	18	22	0	1	2	3	1	0
G. VAKUF - USKOPLJE	56	22	5	2	26	16	0	0	6	1	0	0
JAJCE	85	29	23	1	37	20	0	1	1	2	0	0
KISELJAK	64	25	10	0	27	17	0	1	5	2	2	0
KREŠEVO	19	7	2	0	7	8	0	0	0	1	1	0
NOVI TRAVNIK	88	33	21	1	28	28	2	4	0	4	0	0
TRAVNIK	162	59	39	1	63	37	1	0	10	7	2	2
VITEZ	108	46	15	1	44	33	1	3	6	5	0	0
UKUPNO SBK	987	389	211	8	384	276	7	18	39	34	8	2

TABELA 4.

**PREGLED BROJA NOVOPRIJAVLJENIH OSOBA NA EVIDENCIJI SLUŽBE
PO PRESTANKU RADNOG ODNOSA
U MJESEC JANUAR 2014. GODINE
- PO STEPENU STRUČNOG OBRAZOVANJA -**

BIRO	Ukupno	Od toga Žena	PO STEPENU STRUČNOG OBRAZOVANJA									
			1	2	3	4	5	61	62	71	72	8
BUGOJNO	150	69	40	0	63	36	1	2	4	4	0	0
BUSOVAČA	40	14	4	0	16	15	1	0	2	2	0	0
DOBRETIĆI	0	0	0	0	0	0	0	0	0	0	0	0
DONJI VAKUF	58	9	9	0	34	12	0	0	3	0	0	0
FOJNICA	12	1	3	2	3	2	0	1	0	1	0	0
G. VAKUF - USKOPLJE	3	0	0	0	3	0	0	0	0	0	0	0
JAJCE	55	14	14	0	25	14	0	1	0	1	0	0
KISELJAK	45	10	10	0	23	10	0	0	1	1	0	0
KREŠEVO	15	5	2	0	6	5	0	0	0	1	1	0
NOVI TRAVNIK	56	15	10	1	20	19	0	3	0	3	0	0
TRAVNIK	121	40	27	1	52	28	1	0	6	6	0	0
VITEZ	19	6	0	0	14	4	0	0	0	1	0	0
UKUPNO SBK	574	183	119	4	259	145	3	7	16	20	1	0

TABELA 5.

**PREGLED BROJA NEZAPOSLENIH OSOBA NA EVIDENCIJI SLUŽBE
UČESNIKA SEMINARA I SAVJETOVANJA
TOKOM MJESECA januara 2014. GODINE**

BIRO	Ukupno	Informativni seminari	Motivacijski seminari	Individualna savjetovanja
BUGOJNO	229	41	0	188
BUSOVAČA	106	11	0	95
DOBRETIĆI	8	0	0	8
DONJI VAKUF	133	12	0	121
FOJNICA	111	10	0	101
GORNJI VAKUF-USKOPLJE	191	26	8	157
JAJCE	194	90	0	104
KISELJAK	42	18	0	24
KREŠEVO	28	0	0	28
NOVI TRAVNIK	248	38	9	201
TRAVNIK	307	84	0	223
VITEZ	146	61	0	85
UKUPNO SBK	1743	391	17	1335

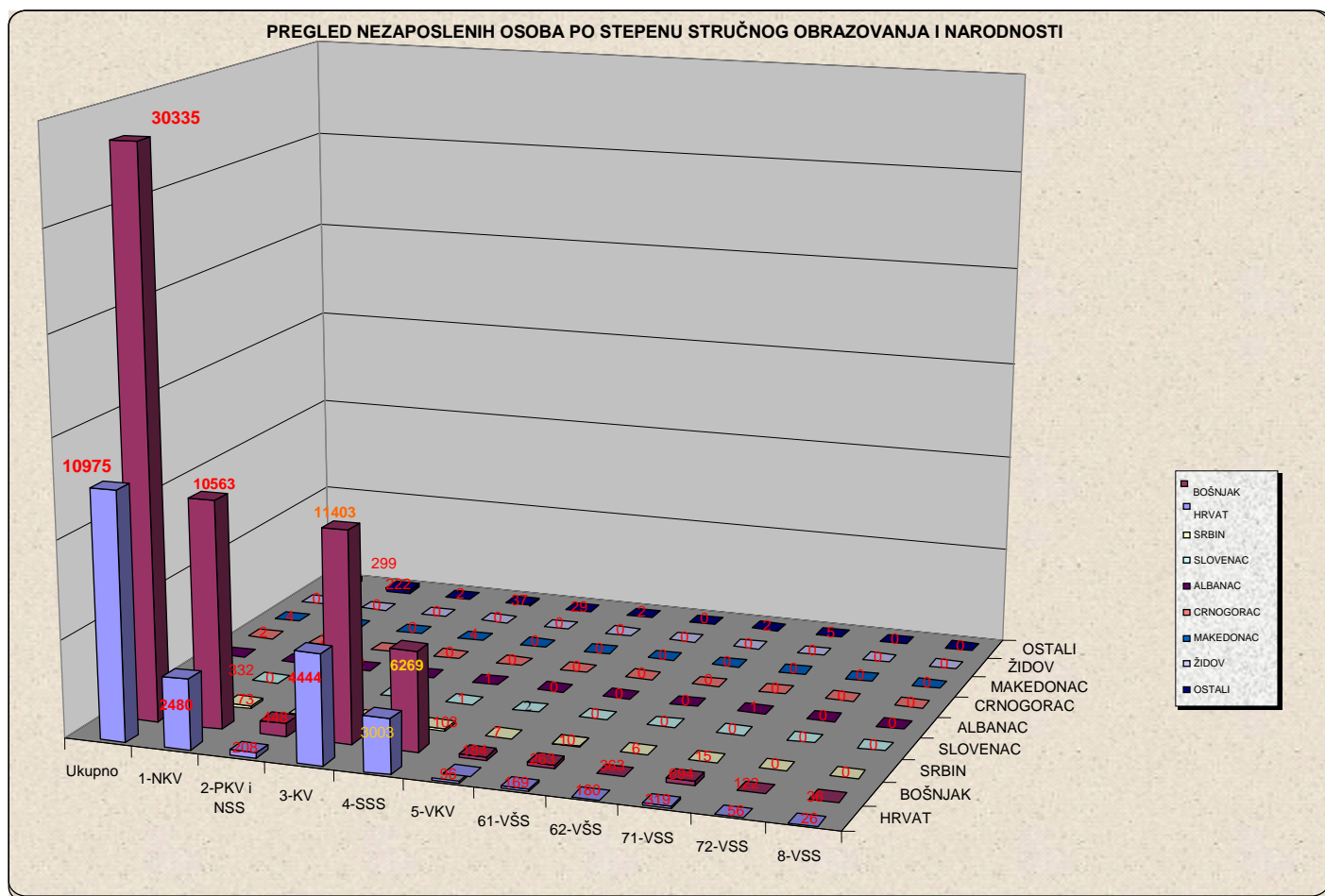
TABELA 6.

**PREGLED BROJA NEZAPOSLENIH OSOBA NA EVIDENCIJI SLUŽBE
NA DAN 31.01.2014. GODINE
- PO NARODNOSTI -**

BIRO	Ukupno	N A R O D N O S T								
		Hrvat	Bošnjak	Srbin	Slove-nac	Alba-nac	Crno-gorac	Make-donac	Židov	Ostali
BUGOJNO	5947	620	5258	52	0	1	0	1	0	15
BUSOVAČA	3215	1297	1889	23	1	0	0	0	0	5
DOBRETIĆI	112	112	0	0	0	0	0	0	0	0
DONJI VAKUF	2913	1	2881	13	0	1	0	0	0	17
FOJNICA	2209	577	1608	8	0	0	1	0	0	15
G.VAKUF-USKOPLJE	3243	715	2521	3	0	0	0	0	0	4
JAJCE	3913	1051	2811	48	1	0	0	0	0	2
KISELJAK	2768	1507	1154	35	0	2	1	0	0	69
KREŠEVO	726	573	151	2	0	0	0	0	0	0
NOVI TRAVNIK	4206	1268	2898	33	0	0	0	0	0	7
TRAVNIK	8129	1432	6598	67	1	1	0	2	0	28
VITEZ	4330	1807	2323	51	0	0	0	1	0	148
UKUPNO SBK	41711	10960	30092	335	3	5	2	4	0	310

**PREGLED BROJA NEZAPOSLENIH OSOBA NA EVIDENCIJI SLUŽBE
NA DAN 31.1.2014. GODINE
- PO STEPEN STRUČNOG OBRAZOVANJA I NARODNOSTI -**

NARODNOST	Ukupno	STEPEN STRUČNOG OBRAZOVANJA									
		1	2	3	4	5	61	62	71	72	8
HRVAT	10975	2480	208	4444	3003	96	163	180	319	56	26
BOŠNJAK	30355	10563	448	11403	6269	184	263	373	694	122	36
SRBIN	332	73	3	115	103	7	10	6	15	0	0
SLOVENAC	2	0	0	1	1	0	0	0	0	0	0
ALBANAC	7	5	1	1	0	0	0	0	0	0	0
CRNOGORAC	2	1	0	0	1	0	0	0	0	0	0
MAKEDONAC	4	0	0	2	1	0	0	0	0	1	0
ŽIDOV	0	0	0	0	0	0	0	0	0	0	0
OSTALI	299	222	2	37	29	2	0	2	5	0	0
UKUPNO SBK	41976	13344	662	16003	9407	289	436	561	1033	179	62



**PREGLED BROJA NEZAPOSLENIH OSOBA NA EVIDENCIJI SLUŽBE
NA DAN 31.1.2014. GODINE
- PO STEPENU STRUČNOG OBRAZOVANJA -**

BIRO	UKUPNO		STEPEN STRUČNOG OBRAZOVANJA									
			1	2	3	4	5	61	62	71	72	8
BUGOJNO	6089	svoga	1922	28	2525	1218	23	90	60	189	11	23
	2715	žena	890	13	928	662	3	51	36	110	8	14
BUSOVAČA	3237	svoga	864	109	1237	831	49	18	36	93	0	0
	1525	žena	429	13	465	524	1	15	21	57	0	0
DOBRETIĆI	110	svoga	65	4	26	15	0	0	0	0	0	0
	55	žena	30	4	14	7	0	0	0	0	0	0
DONJI VAKUF	71	svoga	13	0	37	15	0	2	3	0	1	0
	15	žena	3	0	3	6	0	0	2	0	1	0
FOJNICA	2245	svoga	808	40	729	566	8	13	34	35	12	0
	1112	žena	458	7	269	316	0	7	25	21	9	0
G. VAKUF – USKOPLJE	3259	svoga	996	51	1396	629	2	35	55	95	0	0
	1386	žena	361	35	512	371	1	20	29	57	0	0
JAJCE	3911	svoga	1301	78	1498	842	27	21	54	71	19	0
	1789	žena	641	36	540	464	1	13	37	42	15	0
KISELJAK	2774	svoga	700	44	1165	712	9	16	49	55	24	0
	1299	žena	296	14	467	419	1	11	36	38	17	0
KREŠEVO	732	svoga	198	3	287	194	1	21	7	14	7	0
	370	žena	108	1	102	123	0	17	5	10	4	0
NOVI TRAVNIK	4224	svoga	1327	79	1528	1015	65	115	0	88	4	3
	2067	žena	776	44	527	580	1	78	0	57	1	3
TRAVNIK	8139	svoga	3128	123	2637	1658	48	48	175	193	95	34
	3265	žena	1304	36	784	812	3	24	101	125	54	22
VITEZ	4308	svoga	1145	87	1687	1085	54	34	64	150	0	2
	2126	žena	622	40	662	639	1	23	44	93	0	2
UKUPNO	41976	svoga	13344	662	16003	9407	289	436	561	1033	179	62
SBK	18808	žena	6194	244	5691	5246	12	274	350	641	115	41

TABELA 9.

**PREGLED BROJA BRISANIH OSOBA S EVIDENCIJE SLUŽBE
U MJESECU JANUAR 2014. GODINE
- PO RAZLOZIMA PRESTANKA VOĐENJA EVIDENCIJE -**

BIRO	Ukupno	Žena	RAZLOZI PRESTANKA VOĐENJA EVIDENCIJE										
			1	2	3	4	5	6	7	8	9	10	
BUGOJNO	54	20	46	0	0	0	0	0	0	2	0	4	2
BUSOVAČA	51	20	25	0	3	3	0	0	0	11	0	9	0
DOBRETIĆI	3	3	3	0	0	0	0	0	0	0	0	0	0
DONJI VAKUF	35	16	18	0	0	3	0	0	0	11	0	3	0
FOJNICA	31	17	21	0	0	1	1	0	0	1	0	7	0
G.VAKUF - USKOPLJE	40	17	29	0	1	0	0	0	0	4	0	6	0
JAJCE	82	26	29	0	2	4	0	0	0	40	0	4	3
KISELJAK	58	23	31	0	1	4	1	0	0	18	0	3	0
KREŠEVO	13	5	7	0	0	3	0	0	0	1	0	2	0
NOVI TRAVNIK	70	32	62	0	0	1	0	0	0	1	1	4	1
TRAVNIK	155	52	80	0	4	5	0	0	0	39	0	23	4
VITEZ	128	66	42	1	2	5	0	0	0	73	0	3	2
UKUPNO SBK	720	297	393	1	13	29	2	0	0	201	1	68	12

LEGENDA :

- | | |
|---|---|
| 1 – zaposlenje | 6 – odlazak na odsluženje vojnog roka |
| 2 – bavljenje privatnom djelatnošću | 7 – odustajanje od traženja zaposlenja (neuredno javljanje) |
| 3 – uključenje u redovno školovanje | 8 – izdržavanje kazne zatvora duže od 6 mjeseci |
| 4 – stjecanje uvjeta za mirovinu | 9 – preseljenje na područje druge općine |
| 5 – stjecanje trajne nesposobnosti za rad | 10 – smrt |

TABELA 10.

**PREGLED BROJA OSOBA KOJE SU SE ZAPOSILE
U MJESECU JANUAR 2014. GODINE
- UKUPNO PO STEPENU STRUČNOG OBRAZOVANJA -**

BIRO	Ukupno	Od toga žena	PO STEPENU STRUČNOG OBRAZOVANJA									
			1	2	3	4	5	61	62	71	72	8
BUGOJNO	46	16	4	0	23	13	0	2	1	2	1	0
BUSOVAČA	25	8	3	0	8	9	0	0	1	4	0	0
DOBRETIĆI	3	3	2	0	0	1	0	0	0	0	0	0
DONJI VAKUF	17	7	1	0	8	3	0	1	1	3	0	0
FOJNICA	15	6	1	0	5	7	0	0	1	1	0	0
G.VAKUF - USKOPLJE	17	6	1	0	9	4	0	0	2	1	0	0
JAJCE	29	11	3	1	11	10	0	0	1	2	1	0
KISELJAK	25	11	1	0	10	12	0	0	2	0	0	0
KREŠEVO	4	1	0	0	2	2	0	0	0	0	0	0
NOVI TRAVNIK	58	25	9	0	18	25	0	4	0	2	0	0
TRAVNIK	66	16	10	1	21	25	2	1	0	5	0	1
VITEZ	18	8	0	0	2	15	0	1	0	0	0	0
UKUPNO SBK	323	118	35	2	117	126	2	9	9	20	2	1

TABELA 11.

**PREGLED BROJA KORISNIKA ZDRAVSTVENE ZAŠTITE I NOVČANE NAKNADE
NA EVIDENCIJI SLUŽBE NA DAN 31.1.2014. GODINE**

BIRO	BROJ NEZAPOSLENIH OSOBA NA DAN 31.1.2014.	BROJ KORISNIKA ZDRAVSTVENE ZAŠTITE			BROJ KORISNIKA NOVČANE NAKNADE				
	Ukupno	Hrvat	Bošnjak	Ostali	Ukupno	Hrvat	Bošnjak	Ostali	Ukupno
BUGOJNO	6089	184	1875	20	2079	21	105	5	131
BUSOVAČA	3237	628	866	11	1505	34	24	0	58
DOBRETIĆI	110	23	0	0	23	1	0	0	1
DONJI VAKUF	2948	1	1189	5	1195	0	75	1	76
FOJNICA	2245	197	601	5	803	32	36	1	69
G.VAKUF - USKOPLJE	3259	231	1025	1	1257	21	33	0	54
JAJCE	3911	443	1062	21	1526	37	79	0	116
KISELJAK	2774	542	542	35	1119	63	38	1	102
KREŠEVO	732	221	57	0	278	31	6	0	37
NOVI TRAVNIK	4224	546	1258	16	1820	58	78	2	138
TRAVNIK	8139	469	2199	37	2705	45	197	5	247
VITEZ	4308	650	878	71	1599	63	41	2	106
UKUPNO SBK	41976	4135	11552	222	15909	406	712	17	1135

TABELA 12.

**PREGLED BROJA NEZAPOSLENIH DEMOBILISANIH BORACA,
ČLANOVA PORODICA POGINULIH ILI NESTALIH BORACA
ODB.OSLOBODILAČKOG RATA I DR.
NA DAN 31.1.2014. GODINE**

BIRO	Ukupno	Demobilisani boraca	Član porodice		Ratni vojni invalidi	Invalidi civilne žrtve rata	Ostali invalidi
			Poginulog	Nestalog			
BUGOJNO	1615	1495	24	1	80	1	14
BUSOVAČA	1171	1014	72	2	70	2	11
DOBRETIĆI	41	30	0	0	8	1	2
DONJI VAKUF	819	762	14	0	38	0	5
FOJNICA	567	480	22	0	58	1	6
G.VAKUF-USKOPLJE	1139	927	100	0	88	4	20
JAJCE	969	868	27	0	56	3	15
KISELJAK	748	676	22	0	42	0	8
KREŠEVO	107	96	5	0	4	0	2
NOVI TRAVNIK	1078	854	119	0	77	1	27
TRAVNIK	2352	2103	106	1	110	7	25
VITEZ	1135	932	89	0	92	1	21
UKUPNO SBK	11741	10237	600	4	723	21	156

PREGLED ODNOSA REGISTRIRANIH ZAPOSLENIH/NEZAPOSLENIH U SBK NA DAN 31.1.2014. GODINE
- USPOREDBA S prethodnim mjesecom -

BIRO	Broj stanovnika po popisu iz 1991. god.	Broj registriranog radno neaktivnog stanovništva (31.1.2014.)				Broj registriranih radno sposobnih			Broj zaposlenih po evidenciji F PU			% zaposlenih od reg. rad. sposobn.	Broj nezaposlenih po evidenciji Službe			Stopa nezaposlenosti	
		Studenti	Učenici	Penzioneri	Ukupno (3+4+5)	31.12. 2013.	31.1. 2014.	INDEX 8/7	31.12. 2013.	31.1. 2014.	INDEX 11/10		31.12.2013.	31.1.2014.	INDEX 15/14	31.12. 2013.	31.1. 2014.
1	2	3	4	5	6	7	8	9	10	11	12	13	14	15	16	17	18
BUGOJNO	46889	675	4819	3896	9390	11121	11174	100,5	5174	5085	98,3	45,5	5947	6089	102,4	53,5	54,5
BUSOVAČA	18879	106	2492	2300	4898	5904	5896	99,9	2687	2659	99,0	45,1	3217	3237	100,6	54,5	54,9
DOBRETIĆI	2150	2	16	33	51	172	171	99,4	60	61	101,7	35,7	112	110	98,2	65,1	64,3
DONJI VAKUF	24544	260	2015	2084	4359	4860	4842	99,6	1948	1894	97,2	39,1	2912	2948	101,2	59,9	60,9
FOJNICA	16296	250	1340	2403	3993	4638	4640	100,0	2428	2395	98,6	51,6	2210	2245	101,6	47,6	48,4
GORNJI VAKUF – USKOPLJE	25181	500	2859	2897	6256	6054	6051	100,0	2811	2792	99,3	46,1	3243	3259	100,5	53,6	53,9
JAJCE	45007	450	3455	3020	6925	7306	7278	99,6	3398	3367	99,1	46,3	3908	3911	100,1	53,5	53,7
KISELJAK	24164	315	2150	2745	5210	6940	6929	99,8	4172	4155	99,6	60,0	2768	2774	100,2	39,9	40,0
KREŠEVO	6731	145	720	953	1818	1882	1880	99,9	1156	1148	99,3	61,1	726	732	100,8	38,6	38,9
NOVI TRAVNIK	30713	260	3456	3620	7336	8829	8823	99,9	4623	4599	99,5	52,1	4206	4224	100,4	47,6	47,9
TRAVNIK	70747	4253	9001	8843	22097	19465	19253	98,9	11333	11114	98,1	57,7	8132	8139	100,1	41,8	42,3
VITEZ	27859	493	4311	4336	9140	10086	10025	99,4	5758	5717	99,3	57,0	4328	4308	99,5	42,9	43,0
UKUPNO SBK	339162	7709	36634	37130	81473	87257	86962	99,7	45548	44986	98,8	51,7	41709	41976	100,6	47,8	48,3