



BILTEN

za mjesec FEBRUAR 2012.



Travnik, mart 2012. godine

**SLUŽBA ZA ZAPOŠLJAVANJE
SREDNJOBOSANSKI KANTON
KANTON SREDIŠNJA BOSNA
TRAVNIK**

Broj : 3

Godina : XI

IZDAVAČ :

**SLUŽBA ZA ZAPOŠLJAVANJE
SBK/KSB
TRAVNIK**

Priprema i obrada : Odjeljenje za statistiku, posredovanje i informiranje

UREDNIK :

Josip Tolo

ZA IZDAVAČA :

Željko Lončar

STATISTIČKI DIO

UVODNE NAPOMENE

- TABELA 1. – Pregled stanja i fluktuacije nezaposlenih osoba tokom mjeseca **februara 2012.** godine
- TABELA 2. – Pregled broja novo prijavljenih osoba na evidenciji Službe u mjesecu **februaru 2012.** godine – po stepenu stručnog obrazovanja
- TABELA 3. – Pregled broja novo prijavljenih osoba na evidenciji Službe po prestanku radnog odnosa, u mjesecu **februaru 2012.** godine po stepenu stručnog obrazovanja
- TABELA 4. – Pregled broja nezaposlenih osoba na evidenciji Službe učesnika seminara i savjetovanja tokom mjeseca **februara 2012.** godine
- TABELA 5. – Pregled broja nezaposlenih osoba na evidenciji Službe na dan **29.2.2012.** godine – po narodnosti
- TABELA 6. – Pregled broja nezaposlenih osoba na evidenciji Službe na dan **29.2.2012.** godine – po stepenu stručnog obrazovanja i narodnosti
- TABELA 7. – Pregled broja nezaposlenih osoba na evidenciji Službe na dan **29.2.2012.** godine – po stepenu stručnog obrazovanja
- TABELA 8. – Pregled broja brisanih osoba s evidencije Službe u mjesecu **februaru 2012.** godine – po razlozima prestanka vođenja evidencije
- TABELA 9. – Pregled broja osoba koje su se zaposlile u mjesecu **februaru 2012.** godine ukupno po stepenu stručnog obrazovanja
- TABELA 10. – Pregled broja korisnika zdravstvene zaštite i novčane naknade na evidenciji Službe na dan **29.2.2012.** godine
- TABELA 11. – Pregled broja nezaposlenih demobilisanih boraca, članova porodica poginulih ili nestalih boraca odbrambeno-oslobodilačkog rata i dr. na dan **29.2.2012.** godine
- TABELA 12. – Pregled odnosa registriranih zaposlenih/nezaposlenih u SBK na dan **29.2.2012.** godine

STATISTIČKI DIO

UVODNE NAPOMENE

Krajem mjeseca **februara 2012.** godine na evidenciji Službe za zapošljavanje Srednjobosanskog kantona, bilo je evidentirano ukupno 39.654 osoba, što je u poređenju sa stanjem kraja mjeseca **januara 2012.** godine povećanje za 191, ili 0,48%.

Glede ukupnog broja novoprijavljenih osoba (744), odnosno njihov stepen stručnog obrazovanja, uočavamo da je najviše osoba III stepena – 300, ili 40,32%, zatim IV stepena 193, ili 25,94%, I stepena 173, ili 23,25%, VII₁ stepena 35, ili 4,70%, VI₂ stepena 16, ili 2,15%, VI₁ stepena 15, ili 2,01%, VII₂ stepena 5, ili 0,67%, II stepena 4, ili 0,53%, V stepena 2, ili 0,26%, te VIII₂ stepena 1, ili 0,13%.

Glede ukupnog broja novo prijavljenih osoba po prestanku radnog odnosa (470), odnosno njihov stepen stručnog obrazovanja, uočavamo da je najviše osoba III stepena – 217, ili 46,17%, zatim IV stepena 112, ili 23,82%, I stepena 109, ili 23,19%, VII₁ stepena 16, ili 3,40%, VI₁ stepena 8, ili 1,70%, VI₂ stepena 3, ili 0,63%, II stepena 3, ili 0,63%, te V stepena 1, ili 0,21%.

Glede ukupnog broja nezaposlenih osoba sudionika seminara i savjetovanja (1.240), tokom mjeseca **februara 2012.** godine, najviše je obavljeno *individualnih savjetovanja* – 743, zatim *informativnih seminara* – 482, te *motivacijskih seminara* -15.

Kvalifikacijska struktura nezaposlenih osoba je takva da je najveći broj III stepena stručne spreme, i to 15.331, ili 38,66%, I stepena 13.448, ili 33,91%, IV stepena 8.442, ili 21,28%, VII₁ stepena 768, ili 1,93%, II stepena 705, ili 1,77%, VI₁ stepena 380 ili 0,95%, V stepena 266, ili 0,67%, VI₂ stepena 234, ili 0,59%, VII₂ stepena 55, ili 0,13%, te VIII stepena 25, ili 0,06%.

Nacionalna struktura nezaposlenih je takva da je od ukupnog broja prijavljenih najviše Bošnjaka, i to 28.855, ili 72,76%, zatim Hrvata 10.174, ili 25,65%, Srba 332, ili 0,83%, 6 Albanaca, 5 Makedonaca, 3 Slovenca, 2 Crnogorca, te 277 ostalih.

Po raznim osnovama sa evidencije nezaposlenih brisane su ukupno 553 osobe, od čega najviše zbog **zaposlenja** njih 309, ili 55,87%, dok je zbog **neurednog javljanja** brisano ukupno 110 osoba, ili 19,89%.

Kada govorimo o osobama koje su se zaposlile u mjesecu **februaru 2012.** godine (ukupno 240) njih 88 zaposleno je kao osobe s III stepenom stručnog obrazovanja, zatim 71 s IV stepenom, 41 s I stepenom, 21 sa VII₁ stepenom, 6 sa VI₁ stepenom, 5 sa VI₂ stepenom, 4 sa VIII stepenom, 2 s V stepenom, 1 sa VII₂ stepenom, te 1 s II stepenom stručnog obrazovanja.

Krajem mjeseca **februara 2012.** godine na evidenciji nezaposlenih je bilo ukupno 12.284 korisnika **zdravstvene zaštite**, što čini 30,97% od ukupnog broja nezaposlenih osoba.

Korisnika **novčane naknade** na dan **29.2.2012.** godine je bilo ukupno 1.003, ili 2,52% od ukupnog broja nezaposlenih osoba.

Na dan **29.2.2012.** godine na evidenciji nezaposlenih osoba je bilo ukupno 12.509 demobilisanih boraca, članova porodica poginulih ili nestalih boraca odbrambeno-oslobodilačkog rata (što je 31,54% od ukupnog broja nezaposlenih), od čega samo demobilisanih boraca 10.879, RVI 842 i članova porodica poginulih boraca 622.

TABELA 1.

**PREGLED STANJA I FLUKTUACIJE NEZAPOSLENIH OSOBA
TOKOM MJESECA FEBRUARA 2012. GODINE**

BIRO	Stanje 31.12. 2011.	FEBRUAR 2012. GODINE					INDEKS	
		Stanje 31.1. 2012.	Broj novopri- javljenih	Brisani zbog zaposlenja	Brisani ostali razlozi	Stanje 29.2. 2012.	7 : 2	7 : 3
1	2	3	4	5	6	7	8	9
BUGOJNO	5625	5653	100	76	30	5647	100,4	99,9
BUSOVAČA	3098	3114	34	18	28	3102	100,1	99,6
DOBRETIĆI	125	124	0	1	1	122	97,6	98,4
DONJI VAKUF	2750	2791	40	19	10	2802	101,9	100,4
FOJNICA	2179	2193	21	22	15	2177	99,9	99,3
G. VAKUF-USKOPLJE	3100	3127	43	22	21	3127	100,9	100,0
JAJCE	3558	3609	87	16	21	3659	102,8	101,4
KISELJAK	2755	2814	49	12	18	2833	102,8	100,7
KREŠEVO	633	664	7	10	4	657	103,8	98,9
NOVI TRAVNIK	3785	3829	78	40	25	3842	101,5	100,3
TRAVNIK	7521	7579	231	53	45	7712	102,5	101,7
VITEZ	3917	3966	54	20	26	3974	101,4	100,2
UKUPNO Srednjobosanski kanton	39046	39463	744	309	244	39654	101,5	100,5

GRAFIČKI PRIKAZI NEZAPOSLENIH OSOBA PO ODREĐENIM KRITERIJIMA



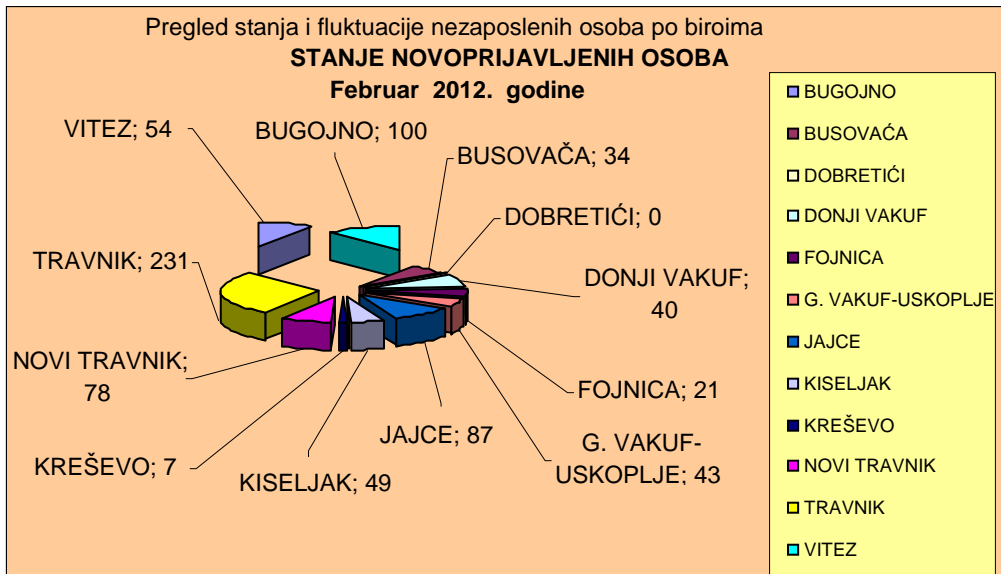


TABELA 2.

**PREGLED BROJA NOVOPRIJAVLJENIH OSOBA NA EVIDENCIJI SLUŽBE
U MJESECU FEBRUARU 2012. GODINE
- PO STEPENU STRUČNOG OBRAZOVANJA -**

BIRO	Ukupno	Od toga Žena	PO STEPENU STRUČNOG OBRAZOVANJA									
			1	2	3	4	5	61	62	71	72	8
BUGOJNO	100	49	18	0	38	32	0	4	3	5	0	0
BUSOVAČA	34	11	5	0	12	13	1	0	1	2	0	0
DOBRETIĆI	0	0	0	0	0	0	0	0	0	0	0	0
DONJI VAKUF	40	13	14	0	13	9	0	3	0	1	0	0
FOJNICA	21	6	7	0	4	5	0	1	2	1	1	0
G. VAKUF - USKOPLJE	43	17	9	0	21	5	0	1	2	4	1	0
JAJCE	87	18	28	1	37	14	0	1	2	3	1	0
KISELJAK	49	12	6	0	26	13	0	1	1	1	1	0
KREŠEVO	7	3	0	0	4	1	0	1	0	1	0	0
NOVI TRAVNIK	78	28	12	1	32	29	0	1	0	3	0	0
TRAVNIK	231	101	65	2	94	53	0	1	4	10	1	1
VITEZ	54	23	9	0	19	19	1	1	1	4	0	0
UKUPNO SBK	744	281	173	4	300	193	2	15	16	35	5	1

TABELA 3.

**PREGLED BROJA NOVOPRIJAVLJENIH OSOBA NA EVIDENCIJI SLUŽBE
PO PRESTANKU RADNOG ODNOSA
U MJESECU FEBRUARU 2012. GODINE
- PO STEPENU STRUČNOG OBRAZOVANJA -**

BIRO	Ukupno	Od toga Žena	PO STEPENU STRUČNOG OBRAZOVANJA									
			1	2	3	4	5	61	62	71	72	8
BUGOJNO	53	27	3	0	24	20	0	4	0	2	0	0
BUSOVAČA	22	6	4	0	7	9	1	0	0	1	0	0
DOBRETIĆI	0	0	0	0	0	0	0	0	0	0	0	0
DONJI VAKUF	28	8	11	0	10	5	0	2	0	0	0	0
FOJNICA	0	0	0	0	0	0	0	0	0	0	0	0
G. VAKUF - USKOPLJE	19	4	4	0	12	1	0	0	0	2	0	0
JAJCE	53	5	19	0	25	7	0	0	0	1	0	0
KISELJAK	39	8	4	0	21	12	0	1	0	1	0	0
KREŠEVO	5	2	0	0	4	1	0	0	0	0	0	0
NOVI TRAVNIK	44	13	5	1	23	12	0	1	0	2	0	0
TRAVNIK	187	82	54	2	83	41	0	0	3	4	0	0
VITEZ	20	7	5	0	8	4	0	0	0	3	0	0
UKUPNO SBK	470	162	109	3	217	112	1	8	3	16	0	0

TABELA 4.

**PREGLED BROJA NEZAPOSLENIH OSOBA NA EVIDENCIJI SLUŽBE
UČESNIKA SEMINARA I SAVJETOVANJA
TOKOM MJESECA FEBRUARA 2012. GODINE**

BIRO	Ukupno	Informativni seminari	Motivacijski seminari	Individualna savjetovanja
BUGOJNO	172	74	0	98
BUSOVAČA	36	15	0	21
DOBRETIĆI	7	1	0	6
DONJI VAKUF	59	17	0	42
FOJNICA	39	0	0	39
GORNJI VAKUF-USKOPLJE	55	19	0	36
JAJCE	129	45	15	69
KISELJAK	59	11	0	48
KREŠEVO	45	13	0	32
NOVI TRAVNIK	171	39	0	132
TRAVNIK	373	194	0	179
VITEZ	95	54	0	41
UKUPNO SBK	1240	482	15	743

TABELA 5.

**PREGLED BROJA NEZAPOSLENIH OSOBA NA EVIDENCIJI SLUŽBE
NA DAN 29.2.2012. GODINE
- PO NARODNOSTI -**

BIRO	Ukupno	N A R O D N O S T								
		Bošnjak	Hrvat	Srbin	Slovenac	Albanac	Crnogorac	Makedonac	Židov	Ostali
BUGOJNO	5647	4984	593	57	0	2	0	0	0	11
BUSOVAČA	3102	1846	1225	23	2	0	0	1	0	5
DOBRETIĆI	122	0	121	1	0	0	0	0	0	0
DONJI VAKUF	2802	2772	3	14	0	0	1	1	0	11
FOJNICA	2177	1615	546	7	0	0	0	0	0	9
G.VAKUF-USKOPLJE	3127	2486	639	2	0	0	0	0	0	0
JAJCE	3659	2637	976	45	0	0	0	0	0	1
KISELJAK	2833	1240	1474	38	0	3	1	0	0	77
KREŠEVO	657	156	499	2	0	0	0	0	0	0
NOVI TRAVNIK	3842	2655	1151	33	0	0	0	0	0	3
TRAVNIK	7712	6269	1350	68	1	1	0	2	0	21
VITEZ	3974	2195	1597	42	0	0	0	1	0	139
UKUPNO SBK	39654	28855	10174	332	3	6	2	5	0	277

TABELA 6.

**PREGLED BROJA NEZAPOSLENIH OSOBA NA EVIDENCIJI SLUŽBE
NA DAN 29.2.2012. GODINE
- PO STEPENU STRUČNOG OBRAZOVANJA I NARODNOSTI -**

NARODNOST	Ukupno	STEPEN STRUČNOG OBRAZOVANJA									
		1	2	3	4	5	61	62	71	72	8
HRVAT	10174	2490	225	4265	2627	80	134	74	248	21	10
BOŠNJAK	28855	10646	472	10912	5703	176	237	159	501	34	15
SRBIN	332	86	5	114	93	9	8	1	16	0	0
SLOVENAC	3	0	0	2	1	0	0	0	0	0	0
ALBANAC	6	5	0	1	0	0	0	0	0	0	0
CRNOGORAC	2	0	0	1	0	0	1	0	0	0	0
MAKEDONAC	5	1	0	3	1	0	0	0	0	0	0
ŽIDOV	0	0	0	0	0	0	0	0	0	0	0
OSTALI	277	220	3	33	17	1	0	0	3	0	0
UKUPNO SBK	39654	13448	705	15331	8442	266	380	234	768	55	25

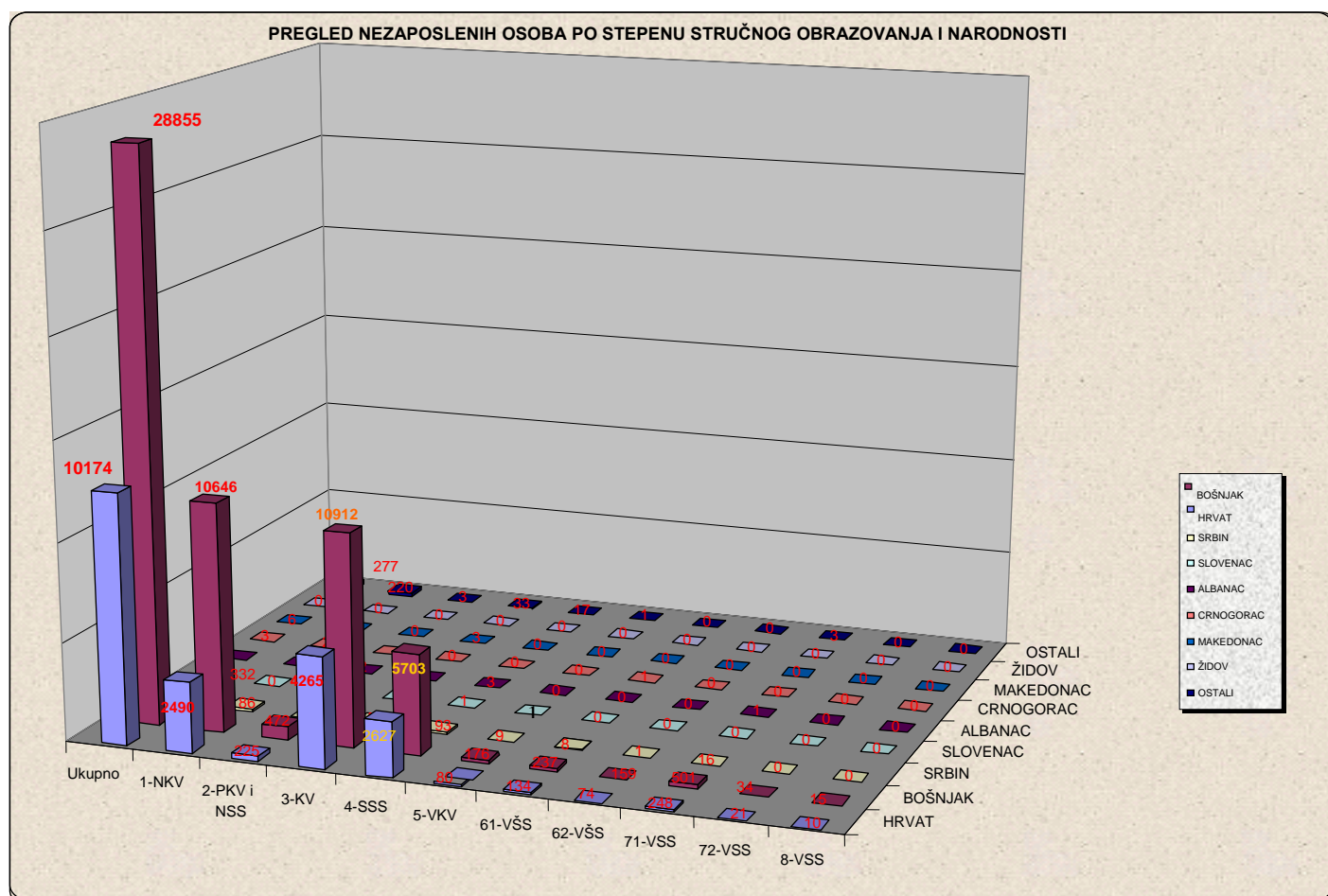


TABELA 7.

**PREGLED BROJA NEZAPOSLENIH OSOBA NA EVIDENCIJI SLUŽBE
NA DAN 29.2.2012. GODINE
- PO STEPENU STRUČNOG OBRAZOVANJA -**

BIRO	UKUPNO		STEPEN STRUČNOG OBRAZOVANJA									
			1	2	3	4	5	61	62	71	72	8
BUGOJNO	5647	svoga	1895	31	2397	1062	29	80	26	119	0	8
	2515	žena	861	16	892	613	2	43	18	63	0	7
BUSOVAČA	3102	svoga	898	119	1191	763	45	14	5	67	0	0
	1440	žena	451	17	441	480	0	9	3	39	0	0
DOBRETIĆI	122	svoga	75	4	29	14	0	0	0	0	0	0
	62	žena	35	4	16	7	0	0	0	0	0	0
DONJI VAKUF	2802	svoga	903	18	1185	610	3	43	0	40	0	0
	1073	žena	288	1	412	320	0	28	0	24	0	0
FOJNICA	2177	svoga	795	44	739	512	7	14	19	38	7	2
	1048	žena	446	9	267	280	1	6	12	21	4	2
G. VAKUF – USKOPLJE	3127	svoga	1060	54	1362	536	3	31	17	59	5	0
	1304	žena	375	35	497	328	1	18	12	34	4	0
JAJCE	3659	svoga	1266	78	1395	776	25	18	32	60	9	0
	1686	žena	626	35	526	425	1	13	18	34	8	0
KISELJAK	2833	svoga	731	48	1249	679	10	21	35	51	9	0
	1280	žena	302	16	475	404	1	15	27	33	7	0
KREŠEVO	657	svoga	180	2	263	181	1	7	0	21	2	0
	329	žena	97	1	90	119	0	6	0	16	0	0
NOVI TRAVNIK	3842	svoga	1290	84	1425	853	52	61	0	72	0	5
	1840	žena	748	47	482	476	4	43	0	39	0	1
TRAVNIK	7712	svoga	3218	134	2503	1498	43	60	69	156	22	9
	2977	žena	1299	33	686	762	1	31	48	100	11	6
VITEZ	3974	svoga	1137	89	1593	958	48	31	31	85	1	1
	2004	žena	643	38	638	595	1	22	25	42	0	0
UKUPNO	39654	svoga	13448	705	15331	8442	266	380	234	768	55	25
SBK	17558	žena	6171	252	5422	4809	12	234	163	445	34	16

TABELA 8.

**PREGLED BROJA BRISANIH OSOBA S EVIDENCIJE SLUŽBE
U MJESECU FEBRUARU 2012. GODINE
- PO RAZLOZIMA PRESTANKA VOĐENJA EVIDENCIJE -**

BIRO	Ukupno	Žena	RAZLOZI PRESTANKA VOĐENJA EVIDENCIJE									
			1	2	3	4	5	6	7	8	9	10
BUGOJNO	106	63	76	0	0	3	0	0	14	0	10	3
BUSOVAČA	46	14	18	1	0	20	0	0	0	0	7	0
DOBRETIĆI	2	1	1	0	0	0	0	0	0	0	1	0
DONJI VAKUF	29	19	19	0	0	1	0	0	4	0	5	0
FOJNICA	37	24	22	0	0	4	0	0	9	0	1	1
G.VAKUF - USKOPLJE	43	18	22	0	2	3	0	0	10	0	6	0
JAJCE	37	14	16	0	1	6	1	0	11	0	2	0
KISELJAK	30	10	12	0	0	7	0	0	5	0	5	1
KREŠEVO	14	7	10	0	0	1	0	0	2	0	1	0
NOVI TRAVNIK	65	33	40	0	1	3	1	0	12	0	7	1
TRAVNIK	98	45	53	0	3	5	0	0	25	0	12	0
VITEZ	46	28	20	0	1	3	0	0	18	0	3	1
UKUPNO SBK	553	276	309	1	8	56	2	0	110	0	60	7

LEGENDA :

- | | |
|---|---|
| 1 – zaposlenje | 6 – odlazak na odsluženje vojnog roka |
| 2 – bavljenje privatnom djelatnošću | 7 – odustajanje od traženja zaposlenja (neuredno javljanje) |
| 3 – uključenje u redovno školovanje | 8 – izdržavanje kazne zatvora duže od 6 mjeseci |
| 4 – stjecanje uslova za penziju | 9 – preseljenje na područje druge općine |
| 5 – stjecanje trajne nesposobnosti za rad | 10 – smrt |

TABELA 9.

**PREGLED BROJA OSOBA KOJE SU SE ZAPOSILE
U MJESECU FEBRUARU 2012. GODINE
- UKUPNO PO STEPENU STRUČNOG OBRAZOVANJA -**

BIRO	Ukupno	Od toga žena	PO STEPENU STRUČNOG OBRAZOVANJA									
			1	2	3	4	5	61	62	71	72	8
BUGOJNO	76	43	17	0	27	22	0	1	2	5	0	2
BUSOVAČA	18	7	0	0	4	9	0	0	0	5	0	0
DOBRETIĆI	1	0	0	0	1	0	0	0	0	0	0	0
DONJI VAKUF	19	12	4	0	7	5	0	2	0	1	0	0
FOJNICA	17	12	4	0	7	2	0	1	1	2	0	0
G.VAKUF - USKOPLJE	14	6	0	0	8	2	0	1	0	3	0	0
JAJCE	16	5	3	0	8	3	0	0	0	1	1	0
KISELJAK	8	1	1	0	4	2	0	0	1	0	0	0
KREŠEVO	10	6	0	0	5	5	0	0	0	0	0	0
NOVI TRAVNIK	30	18	6	0	9	15	0	0	0	0	0	0
TRAVNIK	28	11	6	1	8	6	1	0	0	4	0	2
VITEZ	3	1	0	0	0	0	1	1	1	0	0	0
UKUPNO SBK	240	122	41	1	88	71	2	6	5	21	1	4

TABELA 10.

**PREGLED BROJA KORISNIKA ZDRAVSTVENE ZAŠTITE I NOVČANE NAKNADE
NA EVIDENCIJI SLUŽBE NA DAN 29.2.2012. GODINE**

BIRO	BROJ NEZAPOSLENIH OSOBA NA DAN 29.2.2012.	BROJ KORISNIKA ZDRAVSTVENE ZAŠTITE				BROJ KORISNIKA NOVČANE NAKNADE			
	Ukupno	Bošnjak	Hrvat	Ostali	Ukupno	Bošnjak	Hrvat	Ostali	Ukupno
BUGOJNO	5647	1636	136	17	1789	85	18	4	107
BUSOVAČA	3102	703	476	10	1189	23	35	1	59
DOBRETIĆI	122	0	23	0	23	0	1	0	1
DONJI VAKUF	2802	881	2	6	889	60	0	2	62
FOJNICA	2177	564	156	2	722	37	12	0	49
G.VAKUF - USKOPLJE	3127	899	179	0	1078	33	41	0	74
JAJCE	3659	814	336	17	1167	75	42	0	117
KISELJAK	2833	500	429	44	973	63	74	2	139
KREŠEVO	657	52	179	1	232	3	13	0	16
NOVI TRAVNIK	3842	916	420	9	1345	43	46	2	91
TRAVNIK	7712	1315	340	18	1673	148	58	0	206
VITEZ	3974	679	471	54	1204	35	46	1	82
UKUPNO SBK	39654	8959	3147	178	12284	605	386	12	1003

TABELA 11.

**PREGLED BROJA NEZAPOSLENIH DEMOBILISANIH BORACA,
ČLANOVA PORODICA POGINULIH ILI NESTALIH BORACA
ODBRAMBENO-OSLOBODILAČKOG RATA I DR.
NA DAN 29.2.2012. GODINE**

BIRO	Ukupno	Demobilisani borci	Član porodice		Ratni vojni invalidi	Invalidi civilne žrtve rata	Ostali invalidi
			Poginulog	Nestalog			
BUGOJNO	1703	1569	27	1	93	1	12
BUSOVAČA	1210	1033	80	1	84	2	10
DOBRETIĆI	44	33	0	0	8	1	2
DONJI VAKUF	897	836	13	0	43	1	4
FOJNICA	625	516	25	0	75	1	8
G.VAKUF-USKOPLJE	1242	1001	110	0	105	4	22
JAJCE	990	874	29	0	66	5	16
KISELJAK	825	747	17	0	55	0	6
KREŠEVO	115	108	0	0	5	0	2
NOVI TRAVNIK	1062	860	109	0	76	1	16
TRAVNIK	2595	2312	122	2	131	6	22
VITEZ	1201	990	90	0	101	2	18
UKUPNO SBK	12509	10879	622	4	842	24	138

TABELA 12.

**PREGLED ODNOSA REGISTRIRANIH ZAPOSLENIH/NEZAPOSLENIH U SBK NA DAN 29.2.2012. GODINE
- USPOREDBA S prethodnim mjesecom -**

BIRO	Broj stanovnika po popisu iz 1991. god.	Broj registriranog radno neaktivnog stanovništva (29.2.2012.)				Broj registriranih radno sposobnih			Broj zaposlenih po evidenciji Fed.Porezne Uprave			% zaposlenih od reg. rad. sposobn.	Broj nezaposlenih po evidenciji Službe			Stopa nezaposlenosti	
		Studenii	Učenici	Penzioneri	Ukupno (3+4+5)	31.1.2012.	29.2.2012.	INDEX 8/7	31.1.2012.	29.2.2012.	INDEX 11/10		31.1.2012.	29.2.2012.	INDEX 15/14	31.1.2012.	29.2.2012.
1	2	3	4	5	6	7	8	9	10	11	12	13	14	15	16	17	18
BUGOJNO	46889	754	5209	3813	9776	10558	10483	99,3	4905	4836	98,6	46,1	5653	5647	99,9	53,5	53,9
BUSOVAČA	18879	148	2520	2295	4963	5760	5732	99,5	2646	2630	99,4	45,9	3114	3102	99,6	54,1	54,1
DOBRETIĆI	2150	14	31	50	95	188	186	98,9	64	64	100,0	34,4	124	122	98,4	65,9	65,6
DONJI VAKUF	24544	270	2093	2111	4474	4695	4689	99,9	1904	1887	99,1	40,2	2791	2802	100,4	59,4	59,8
FOJNICA	16296	700	700	2392	3792	4488	4474	99,7	2295	2297	100,1	51,3	2193	2177	99,3	48,9	48,7
GORNJI VAKUF – USKOPLJE	25181	320	3028	2897	6245	5795	5798	100,1	2668	2671	100,1	46,1	3127	3127	100,0	54,0	53,9
JAJCE	45007	350	3460	3010	6820	6946	6988	100,6	3337	3329	99,8	47,6	3609	3659	101,4	51,9	52,4
KISELJAK	24164	362	2394	2634	5390	6762	6724	99,4	3948	3891	98,5	57,9	2814	2833	100,7	41,6	42,1
KREŠEVO	6731	45	781	989	1815	1801	1789	99,3	1137	1132	99,6	63,3	664	657	98,9	36,9	36,7
NOVI TRAVNIK	30713	250	3603	3595	7448	8247	8262	100,2	4418	4420	100,0	53,5	3829	3842	100,3	46,4	46,5
TRAVNIK	70747	1170	8697	8884	18751	18552	18535	99,9	10973	10823	98,6	58,4	7579	7712	101,7	40,8	41,6
VITEZ	27859	512	4500	3723	8735	9576	9571	99,9	5610	5597	99,8	58,5	3966	3974	100,2	41,4	41,5
UKUPNO SBK	339162	4895	37016	36393	78304	83368	83231	99,8	43905	43577	99,2	52,3	39463	39654	100,5	47,3	47,6

ADRESAR :

Naziv	Telefon - Fax	Adresa	Šef Biroa
BUGOJNO	030/251235	Nugle II – 15 70230 Bugojno	Dževad Duvnjak
BUSOVAČA	030/732094	Nikola Šubić Zrinski bb 72260 Busovača	Marica Akrap
DOBRETIĆI	030/641194	Dobretići bb 70210 Dobretići	Srećko Idžanović
DONJI VAKUF	030/205539	Omladinska bb 70220 Donji Vakuf	Vasva Imširpašić
FOJNICA	030/544401 030/544402	Hadrovići 10 71270 Fojnica	Bibija Dedić
GORNJI VAKUF - USKOPLJE	030/494158	Kralja Tomislava bb 70280 Uskoplje	Amir Filipović
JAJCE	030/654195 030/654196	Zagrebačka bb 70101 Jajce	Vesna Ljubičić
KISELJAK	030/879579	Ban Josip Jelačić bb 71240 Kiseljak	Pero Madžar
KREŠEVO	030/806522	Fra Grge Martića 120 71260 Kreševo	Vlado Lalić
NOVI TRAVNIK	030/542626	Mehmeda Spahe 13 72290 Novi Travnik	Ekrem Hajrić
TRAVNIK	030/708872 030/708873 030/540261	Tvornička bb Nova Bila 72276 Nova Bila Mehmed Paše Kukavice 13 72270 Travnik	Nermina Bajrić
VITEZ	030/712473	Stjepana Radića bb 72250 Vitez	Marija Krišto

ZAJEDNIČKA SLUŽBA

URED TRAVNIK

Ul. hadži Ali bega Hasanpašića bb

72270 TRAVNIK

tel.fax.: 030/518764 (INFO-centrala), tel.: 030/511942 (evidencije i statistika), 030/501843 (računovodstvo),
tel.: 030/540566 (pravna služba), 030/540546 (aktivna politika zapošljavanja), 030/540556 (kadrovska služba)
direktor 030/511090, zamjenik direktora 030/512185

E-mail adresa: financijeszksbsbk@bih.net.ba (finansije)

E-mail adresa: evidencije_statistika@yahoo.com (evidencije i statistika - INFO)

E-mail adresa: aktivna_s@yahoo.com (aktivna politika zapošljavanja)

E-mail adresa: pravna_s@yahoo.com (pravni odjel)

Web stranica Službe za zapošljavanje SBK : www.szzksbsbk.com.ba

Transakcijski račun 3060430000016002 kod HYPO-ALPE-ADRIA BANK Travnik

Depozitni račun 3380002210028187 kod UNICREDIT BANK

Identifikacijski broj : 4236131660004



POLITIKA KVALITETE

** NAŠA POLITIKA KVALITETE JE DA POSLOVNI PROCESI BUDU USMJERENI NA STJECANJE POVJERENJA I ZADOVOLJSTVA SVIH ZAINTERESIRANIH STRANA*

** NAŠ RAD SE TEMELJI NA ZAKONITOM, NEDISKRIMINIRAJUĆEM, STRUČNOM I UČINKOVITOM PROVOĐENJU SVIH POSLOVNIH AKTIVNOSTI*

Našu Politiku kvalitete ćemo ostvariti:

- *Primjenom principa stalnih poboljšanja poslovanja i zahtjeva sistema upravljanja kvalitetom*
- *Stalnim stručnim usavršavanjem naših zaposlenika*
- *Primjenom savremene informatičke potpore i ostalih izvora*

