

SLUŽBA ZA ZAPOŠLJAVANJE
SREDNJOBOSANSKI KANTON
KANTON SREDIŠNJA BOSNA
TRAVNIK



SLUŽBA ZA ZAPOŠLJAVANJE
KANTON SREDIŠNJA BOSNA
SREDNJOBOSANSKI KANTON
TRAVNIK

BILTEN

za mjesec DECEMBAR 2013.



Travnik, januar 2014. godine

**SLUŽBA ZA ZAPOŠLJAVANJE
SREDNJOBOSANSKI KANTON
KANTON SREDIŠNJA BOSNA
TRAVNIK**

Broj : I

Godina : XIII

IZDAVAČ :

**SLUŽBA ZA ZAPOŠLJAVANJE
SBK/KSB
TRAVNIK**

Priprema i obrada : Odjeljenje za SPI

UREDNIK :

Josip Tolo

ZA IZDAVAČA :

Željko Lončar

STATISTIČKI DIO

UVODNE NAPOMENE

TABLICA 1. – Pregled aktivnosti Službe tokom mjeseca **decembra 2013.** godine

TABLICA 2. – Pregled stanja i fluktuacije nezaposlenih osoba tijekom mjeseca **decembra 2013.** godine

TABLICA 3. – Pregled broja novoprijavljenih osoba na evidenciji Službe u mjesecu **decembru 2013.** godine – po stupnju stručnog obrazovanja

TABLICA 4. – Pregled broja novoprijavljenih osoba na evidenciji Službe po prestanku radnog odnosa, u mjesecu **decembru 2013.** godine po stupnju stručnog obrazovanja

TABLICA 5. – Pregled broja nezaposlenih osoba na evidenciji Službe sudionika seminara i savjetovanja tijekom mjeseca **decembra 2013.** godine

TABLICA 6. – Pregled broja nezaposlenih osoba na evidenciji Službe na dan **31.12.2013.** godine – po narodnosti

TABLICA 7. – Pregled broja nezaposlenih osoba na evidenciji Službe na dan **31.12.2013.** godine – po stupnju stručnog obrazovanja i narodnosti

TABLICA 8. – Pregled broja nezaposlenih osoba na evidenciji Službe na dan **31.12.2013.** godine – po stupnju stručnog obrazovanja

TABLICA 9. – Pregled broja brisanih osoba s evidencije Službe u mjesecu **prosincu 2013.** godine – po razlozima prestanka vođenja evidencije

TABLICA 10. – Pregled broja osoba koje su se zaposlile u mjesecu **decembru 2013.** godine - ukupno po stupnju stručnog obrazovanja

TABLICA 11. – Pregled broja korisnika zdravstvene zaštite i novčane naknade na evidenciji Službe na dan **31.12.2013.** godine

TABLICA 12. – Pregled broja nezaposlenih razvojačenih branitelja, članova obitelji poginulih ili nestalih borovnika domovinskog rata i dr. na dan **31.12.2013.** godine

TABLICA 13. – Pregled odnosa registriranih zaposlenih/nezaposlenih u KSB na dan **31.12.2013.** godine

STATISTIČKI DIO

UVODNE NAPOMENE

Koncem mjeseca **decembra 2013.** godine na evidenciji Službe za zapošljavanje Kantona Središnja Bosna, bilo je evidentirano ukupno 41.711 osoba, što je u usporedbi sa stanjem kraja mjeseca **novembra 2013.** godine povećanje za 270, ili 0,64%.

Glede ukupnog broja novoprijavljenih osoba (821), odnosno njihov stupanj stručnog obrazovanja, uočavamo da je najviše osoba III stupnja – 308, ili 37,51%, zatim IV stupnja 200, ili 24,36%, I stupnja 183, ili 22,28%, VII₁ stupnja 53, ili 6,45%, VI₂ stupnja 31, ili 3,77%, VI₁ stupnja 15, ili 1,82%, VII₂ stupnja 13, ili 1,58%, V stupnja 8, ili 0,97%, VIII stupnja 5, ili 0,60%, te II stupnja 5, ili 0,60%.

Glede ukupnog broja novoprijavljenih osoba po prestanku radnog odnosa (420), odnosno njihov stupanj stručnog obrazovanja, uočavamo da je najviše osoba III stupnja – 177, ili 42,14%, zatim IV stupnja 111, ili 26,42%, I stupnja 97, ili 23,09%, VII₁ stupnja 19, ili 4,52%, VI₂ stupnja 6, ili 1,42%, VI₁ stupnja 6, ili 1,42%, te V stupnja 4, ili 0,95%.

Glede ukupnog broja nezaposlenih osoba sudionika seminara i savjetovanja (1.801), tijekom mjeseca **decembra 2013.** godine, najviše je obavljeno *individualnih savjetovanja* – 1.336, zatim *informativnih seminara* – 447, te *motivacijskih seminara* -18.

Kvalifikacijska struktura nezaposlenih osoba je takva da je najveći broj III stupnja stručne spreme, i to 15.876, ili 38,06%, I stupnja 13.269, ili 31,81%, IV stupnja 9.377, ili 22,48%, VII₁ stupnja 1.031, ili 2,47%, II stupnja 658, ili 1,57%, VI₂ stupnja 546 ili 1,30%, VI₁ stupnja 432, ili 1,03%, V stupnja 287, ili 0,68%, VII₂ stupnja 174, ili 0,41%, te VIII stupnja 61, ili 0,14%.

Nacionalna struktura nezaposlenih je takva da je od ukupnog broja prijavljenih najviše Bošnjaka, i to 30.092, ili 72,14%, zatim Hrvata 10.960, ili 26,27%, Srba 335, ili 0,80%, 5 Albanaca, 4 Makedonca, 3 Slovenca, 2 Crnogorca, te 310 ostalih.

Po raznim osnovama, s evidencije nezaposlenih, brisano je ukupno 551 osoba, od čega najviše zbog **zaposlenja** njih 352, ili 63,88%, dok je zbog **neurednog javljanja** brisano ukupno 94 osobe, ili 17,05%.

Kada govorimo o osobama koje su se zaposlile u mjesecu **prosincu 2013.** godine (ukupno 282) njih 111 uposleno je kao osobe s III stupnjem stručnog obrazovanja, zatim 91 s IV stupnjem, 48 s I stupnjem, 16 sa VII₁ stupnjem, 6 sa VI₁ stupnjem, 5 sa VI₂ stupnjem, 2 sa VIII stupnjem, 1 sa VII₂ stupnjem, 1 s V stupnjem, te 1 s II stupnjem stručnog obrazovanja.

Koncem mjeseca **prosina 2013.** godine na evidenciji nezaposlenih je bilo ukupno 15.459 korisnika **zdravstvene zaštite**, što čini 37,06% od ukupnog broja nezaposlenih osoba. Korisnika **novčane naknade** na dan **31.12.2013.** godine je bilo ukupno 937, ili 2,24% od ukupnog broja nezaposlenih osoba.

Na dan **31.12.2013.** godine na evidenciji nezaposlenih osoba je bilo ukupno 11.740 razvojačenih branitelja, članova obitelji poginulih ili nestalih bojovnika domovinskog rata (što je 28,14% od ukupnog broja nezaposlenih), od čega samo razvojačenih branitelja 10.220, RVI 732 i članova obitelji poginulih branitelja 603.

TABELA1




**PREGLED AKTIVNOSTI SLUŽBE
TOKOM MJESECA DECEMBRA 2013. GODINE
- usporedba s prethodnim mjesecom -**

| Pokazatelji | prethodni | izvještajni | povećanje | smanjenje | Indeks |
|--|------------------|--------------------|------------------|------------------|---------------|
| Broj nezaposlenih | 41441 | 41711 | 270 | | 100,3 |
| Demob.boraca | 10200 | 10220 | 20 | | 100,2 |
| Invalidi odb.oslobodilač rata | 731 | 732 | 1 | | 100,1 |
| Ostali invalidi | 163 | 160 | | 3 | 98,2 |
| Član porodice poginulog | 597 | 603 | 6 | | 101,0 |
| Broj učenika | 36634 | 36634 | | | 100,0 |
| Broj studenata | 7715 | 7715 | | | 100,0 |
| Broj penzionera | 36918 | 37053 | 135 | | 100,4 |
| Novoprijavljeni ukupno | 700 | 821 | 121 | | 117,3 |
| Novoprijavljeni po prestanku radog odnosa | 383 | 420 | 37 | | 109,7 |
| Novoprijavljeni tehnološki višak | 218 | 286 | 68 | | 131,2 |
| Ostalo | 99 | 115 | 16 | | 116,2 |
| Brisani sa evidencije ukupno | 917 | 551 | | 366 | 60,1 |
| Brisani zbog zaposlenja | 657 | 352 | | 305 | 53,6 |
| Brisani zbog neurednog javljanja | 129 | 94 | | 35 | 72,9 |
| Ostalo | 131 | 105 | | 26 | 80,2 |
| Korisnici NN iz radnog odnosa | 849 | 937 | 88 | | 110,4 |
| Podnesenih zahtjeva za NN | 222 | 325 | 103 | | 146,4 |
| Podnesenih zahtjeva za prekid NN | 34 | 20 | | 14 | 58,8 |
| Ukupan novčani iznos NN | 296.249,80 | 415.327,44 | 119.077,64 | | 140,19 |
| Korisnici ZZ | 15128 | 15459 | 331 | | 102,2 |
| % ZZ u odnosu na evidenciju nezaposlenih | 36,5 | 37,1 | 0,6 | | 101,6 |
| Prijava ZZ | 613 | 595 | | 18 | 97,1 |
| Odjava ZZ | 446 | 264 | | 182 | 59,2 |
| Pripravnici korisnici ZZ | 41 | 40 | | 1 | 97,6 |
| Urađeno rješenja za ZZ | 584 | 652 | 68 | | 111,6 |
| Broj zaposlenih | | | | | |
| Broj zaposlenih po podacima FPU | 45934 | 45548 | | 395 | 99,2 |
| Broj prijava na Poreznu ispostavu | 695 | 426 | | 269 | 61,3 |
| Broj odjava na Poreznu ispostavu | 415 | 812 | 397 | | 195,7 |
| Aktivnosti | | | | | |
| Izvršeno redovitih javljanja | 17726 | 18598 | 872 | | 104,9 |
| Izvršeno izvanrednih javljanja | 2039 | 2278 | 239 | | 111,7 |
| Izdano uvjerenja | 1664 | 1176 | | 488 | 70,7 |
| Izdano prelaznica | 27 | 33 | 6 | | 122,2 |
| Izvršeno posredovanja | 286 | 160 | | 126 | 55,9 |
| Izdano rješenja o brisanju s evidencije | 97 | 96 | | 1 | 99,0 |
| Podnijeto zahtjeva za dokup staža | 10 | 8 | | 2 | 80,0 |
| Podnijeto zahtjeva za radne dozvole | 5 | 2 | | 3 | 40,0 |
| Podnijeto zahtjeva za poticajne mjere | 0 | 0 | | | |
| Informativnih seminara /broj sudionika | 391 | 447 | 56 | | 114,3 |
| Motivacijskih seminara/broj sudionika | 17 | 18 | 1 | | 105,9 |
| Obuka za teže zapošljive (JOB club) | 0 | 0 | | | |
| Individualnih savjetovanja | 1335 | 1336 | 1 | | 100,1 |
| Radionica /broj sudionika | 0 | 0 | | | |
| Posjeta i kontakata s poslodavcima | 339 | 283 | | 56 | 83,5 |
| Posjeta vladinim i nevladinim organizacijama | 31 | 28 | | 3 | 90,3 |
| Zaposleni nakon savjetodavnog intervjua | 278 | 168 | | 110 | 60,4 |
| Zaposleni nakon posredovanja u zapošljavanju | 66 | 27 | | 39 | 40,9 |

**PREGLED STANJA I FLUKTUACIJE NEZAPOSLENIH OSOBA
TOKOM MJESECA DECEMBRA 2013. GODINE**

| BIRO | Stanje 31.12. 2012. | DECEMBAR 2013. GODINE | | | | | INDEKS | |
|--|---------------------------|---------------------------|-------------------------------|-------------------------------|------------------------------|---------------------------|--------------|--------------|
| | | Stanje 30.11. 2013. | Broj novopri- javljenih | Brisani zbog zaposlenja | Brisani ostali razlozi | Stanje 31.12. 2013. | 7 : 2 | 7 : 3 |
| 1 | 2 | 3 | 4 | 5 | 6 | 7 | 8 | 9 |
| BUGOJNO | 5866 | 5929 | 109 | 52 | 39 | 5947 | 101,4 | 100,3 |
| BUSOVAČA | 3127 | 3204 | 51 | 34 | 6 | 3215 | 102,8 | 100,3 |
| DOBRETIĆI | 118 | 115 | 1 | 4 | 0 | 112 | 94,9 | 97,4 |
| DONJI VAKUF | 2866 | 2891 | 56 | 25 | 9 | 2913 | 101,6 | 100,8 |
| FOJNICA | 2161 | 2217 | 43 | 31 | 20 | 2209 | 102,2 | 99,6 |
| G. VAKUF-USKOPLJE | 3212 | 3231 | 48 | 26 | 10 | 3243 | 101,0 | 100,4 |
| JAJCE | 3557 | 3846 | 84 | 14 | 3 | 3913 | 110,0 | 101,7 |
| KISELJAK | 2793 | 2767 | 53 | 30 | 22 | 2768 | 99,1 | 100,0 |
| KREŠEVO | 675 | 716 | 13 | 2 | 1 | 726 | 107,6 | 101,4 |
| NOVI TRAVNIK | 3985 | 4156 | 103 | 37 | 16 | 4206 | 105,5 | 101,2 |
| TRAVNIK | 8013 | 8083 | 173 | 67 | 60 | 8129 | 101,4 | 100,6 |
| VITEZ | 3978 | 4286 | 87 | 30 | 13 | 4330 | 108,8 | 101,0 |
| UKUPNO Srednjobosanski kanton | 40351 | 41441 | 821 | 352 | 199 | 41711 | 103,4 | 100,7 |

GRAFIČKI PRIKAZI NEZAPOSLENIH OSOBA PO ODREĐENIM KRITERIJIMA



**PREGLED BROJA NOVOPRIJAVLJENIH OSOBA NA EVIDENCIJI SLUŽBE
U MJESECU DECEMBRU 2013. GODINE
- PO STEPENU STRUČNOG OBRAZOVANJA -**

| BIRO | Ukupno | Od toga Žena | PO SEPENU STRUČNOG OBRAZOVANJA | | | | | | | | | |
|---------------------|------------|-----------------|--------------------------------|----------|------------|------------|----------|-----------|-----------|-----------|-----------|----------|
| | | | 1 | 2 | 3 | 4 | 5 | 61 | 62 | 71 | 72 | 8 |
| BUGOJNO | 109 | 47 | 29 | 0 | 39 | 27 | 0 | 3 | 2 | 8 | 1 | 0 |
| BUSOVAČA | 51 | 17 | 13 | 0 | 20 | 11 | 2 | 0 | 0 | 5 | 0 | 0 |
| DOBRETIĆI | 1 | 0 | 1 | 0 | 0 | 0 | 0 | 0 | 0 | 0 | 0 | 0 |
| DONJI VAKUF | 56 | 16 | 18 | 0 | 25 | 10 | 0 | 0 | 1 | 2 | 0 | 0 |
| FOJNICA | 43 | 13 | 10 | 1 | 12 | 15 | 0 | 1 | 3 | 1 | 0 | 0 |
| G. VAKUF - USKOPLJE | 48 | 13 | 6 | 1 | 21 | 9 | 0 | 2 | 4 | 5 | 0 | 0 |
| JAJCE | 84 | 20 | 22 | 1 | 32 | 20 | 1 | 0 | 4 | 4 | 0 | 0 |
| KISELJAK | 53 | 13 | 11 | 0 | 24 | 12 | 0 | 0 | 1 | 2 | 3 | 0 |
| KREŠEVO | 13 | 3 | 2 | 0 | 6 | 4 | 0 | 0 | 0 | 0 | 1 | 0 |
| NOVI TRAVNIK | 103 | 58 | 23 | 1 | 33 | 32 | 1 | 7 | 0 | 6 | 0 | 0 |
| TRAVNIK | 173 | 59 | 39 | 0 | 55 | 41 | 3 | 2 | 12 | 8 | 8 | 5 |
| VITEZ | 87 | 29 | 9 | 1 | 41 | 19 | 1 | 0 | 4 | 12 | 0 | 0 |
| UKUPNO SBK | 821 | 288 | 183 | 5 | 308 | 200 | 8 | 15 | 31 | 53 | 13 | 5 |

TABELA 4.

**PREGLED BROJA NOVOPRIJAVLJENIH OSOBA NA EVIDENCIJI SLUŽBE
PO PRESTANKU RADNOG ODNOSA
U MJESECU DECEMBRU 2013. GODINE
- PO STEPENU STRUČNOG OBRAZOVANJA -**

| BIRO | Ukupno | Od toga Žena | PO STEPENU STRUČNOG OBRAZOVANJA | | | | | | | | | |
|---------------------|------------|-----------------|---------------------------------|----------|------------|------------|----------|----------|----------|-----------|----------|----------|
| | | | 1 | 2 | 3 | 4 | 5 | 61 | 62 | 71 | 72 | 8 |
| BUGOJNO | 60 | 28 | 17 | 0 | 19 | 18 | 0 | 2 | 0 | 4 | 0 | 0 |
| BUSOVAČA | 32 | 5 | 6 | 0 | 14 | 9 | 1 | 0 | 0 | 2 | 0 | 0 |
| DOBRETIĆI | 0 | 0 | 0 | 0 | 0 | 0 | 0 | 0 | 0 | 0 | 0 | 0 |
| DONJI VAKUF | 46 | 10 | 16 | 0 | 22 | 7 | 0 | 0 | 0 | 1 | 0 | 0 |
| FOJNICA | 0 | 0 | 0 | 0 | 0 | 0 | 0 | 0 | 0 | 0 | 0 | 0 |
| G. VAKUF - USKOPLJE | 0 | 0 | 0 | 0 | 0 | 0 | 0 | 0 | 0 | 0 | 0 | 0 |
| JAJCE | 55 | 8 | 15 | 0 | 23 | 13 | 1 | 0 | 1 | 2 | 0 | 0 |
| KISELJAK | 45 | 10 | 10 | 0 | 23 | 10 | 0 | 0 | 1 | 1 | 0 | 0 |
| KREŠEVO | 11 | 1 | 2 | 0 | 6 | 3 | 0 | 0 | 0 | 0 | 0 | 0 |
| NOVI TRAVNIK | 72 | 40 | 17 | 0 | 26 | 21 | 1 | 4 | 0 | 3 | 0 | 0 |
| TRAVNIK | 84 | 23 | 13 | 0 | 36 | 25 | 1 | 0 | 4 | 5 | 0 | 0 |
| VITEZ | 15 | 3 | 1 | 0 | 8 | 5 | 0 | 0 | 0 | 1 | 0 | 0 |
| UKUPNO SBK | 420 | 128 | 97 | 0 | 177 | 111 | 4 | 6 | 6 | 19 | 0 | 0 |

TABELA 5.

**PREGLED BROJA NEZAPOSLENIH OSOBA NA EVIDENCIJI SLUŽBE
UČESNIKA SEMINARA I SAVJETOVANJA
TOKOM MJESECA DECEMBRA 2013. GODINE**

| BIRO | Ukupno | Informativni seminari | Motivacijski seminari | Individualna savjetovanja |
|-----------------------|-------------|-----------------------|-----------------------|---------------------------|
| BUGOJNO | 264 | 74 | 0 | 190 |
| BUSOVAČA | 106 | 15 | 0 | 91 |
| DOBRETIĆI | 10 | 0 | 0 | 10 |
| DONJI VAKUF | 145 | 22 | 0 | 123 |
| FOJNICA | 114 | 12 | 0 | 102 |
| GORNJI VAKUF-USKOPLJE | 188 | 25 | 0 | 163 |
| JAJCE | 112 | 45 | 0 | 67 |
| KISELJAK | 0 | 0 | 0 | 0 |
| KREŠEVO | 29 | 21 | 0 | 8 |
| NOVI TRAVNIK | 254 | 32 | 18 | 204 |
| TRAVNIK | 355 | 111 | 0 | 244 |
| VITEZ | 224 | 90 | 0 | 134 |
| UKUPNO SBK | 1801 | 447 | 18 | 1336 |

TABELA 6.

**PREGLED BROJA NEZAPOSLENIH OSOBA NA EVIDENCIJI SLUŽBE
NA DAN 31.12.2013. GODINE
- PO NARODNOSTI -**

| BIRO | Ukupno | N A R O D N O S T | | | | | | | | |
|-------------------|--------------|-------------------|--------------|------------|-----------|----------|------------|------------|----------|------------|
| | | Hrvat | Bošnjak | Srbin | Slove-nac | Alba-nac | Crno-gorac | Make-donac | Židov | Ostali |
| BUGOJNO | 5947 | 620 | 5258 | 52 | 0 | 1 | 0 | 1 | 0 | 15 |
| BUSOVAČA | 3215 | 1297 | 1889 | 23 | 1 | 0 | 0 | 0 | 0 | 5 |
| DOBRETIĆI | 112 | 112 | 0 | 0 | 0 | 0 | 0 | 0 | 0 | 0 |
| DONJI VAKUF | 2913 | 1 | 2881 | 13 | 0 | 1 | 0 | 0 | 0 | 17 |
| FOJNICA | 2209 | 577 | 1608 | 8 | 0 | 0 | 1 | 0 | 0 | 15 |
| G.VAKUF-USKOPLJE | 3243 | 715 | 2521 | 3 | 0 | 0 | 0 | 0 | 0 | 4 |
| JAJCE | 3913 | 1051 | 2811 | 48 | 1 | 0 | 0 | 0 | 0 | 2 |
| KISELJAK | 2768 | 1507 | 1154 | 35 | 0 | 2 | 1 | 0 | 0 | 69 |
| KREŠEVO | 726 | 573 | 151 | 2 | 0 | 0 | 0 | 0 | 0 | 0 |
| NOVI TRAVNIK | 4206 | 1268 | 2898 | 33 | 0 | 0 | 0 | 0 | 0 | 7 |
| TRAVNIK | 8129 | 1432 | 6598 | 67 | 1 | 1 | 0 | 2 | 0 | 28 |
| VITEZ | 4330 | 1807 | 2323 | 51 | 0 | 0 | 0 | 1 | 0 | 148 |
| UKUPNO SBK | 41711 | 10960 | 30092 | 335 | 3 | 5 | 2 | 4 | 0 | 310 |

**PREGLED BROJA NEZAPOSLENIH OSOBA NA EVIDENCIJI SLUŽBE
NA DAN 31.12.2013. GODINE
- PO STEPEN STRUČNOG OBRAZOVANJA I NARODNOSTI -**

| NARODNOST | Ukupno | STEPEN STRUČNOG OBRAZOVANJA | | | | | | | | | |
|-------------------|--------------|-----------------------------|------------|--------------|-------------|------------|------------|------------|-------------|------------|-----------|
| | | 1 | 2 | 3 | 4 | 5 | 61 | 62 | 71 | 72 | 8 |
| HRVAT | 10960 | 2462 | 210 | 4432 | 3027 | 98 | 159 | 175 | 317 | 56 | 24 |
| BOŠNJAK | 30092 | 10499 | 443 | 11284 | 6214 | 179 | 263 | 362 | 694 | 117 | 37 |
| SRBIN | 335 | 73 | 3 | 117 | 102 | 8 | 10 | 7 | 15 | 0 | 0 |
| SLOVENAC | 3 | 0 | 0 | 1 | 2 | 0 | 0 | 0 | 0 | 0 | 0 |
| ALBANAC | 5 | 4 | 0 | 1 | 0 | 0 | 0 | 0 | 0 | 0 | 0 |
| CRNOGORAC | 2 | 1 | 0 | 0 | 1 | 0 | 0 | 0 | 0 | 0 | 0 |
| MAKEDONAC | 4 | 0 | 0 | 2 | 1 | 0 | 0 | 0 | 0 | 1 | 0 |
| ŽIDOV | 0 | 0 | 0 | 0 | 0 | 0 | 0 | 0 | 0 | 0 | 0 |
| OSTALI | 310 | 230 | 2 | 39 | 30 | 2 | 0 | 2 | 5 | 0 | 0 |
| UKUPNO SBK | 41711 | 13269 | 658 | 15876 | 9377 | 287 | 432 | 546 | 1031 | 174 | 61 |

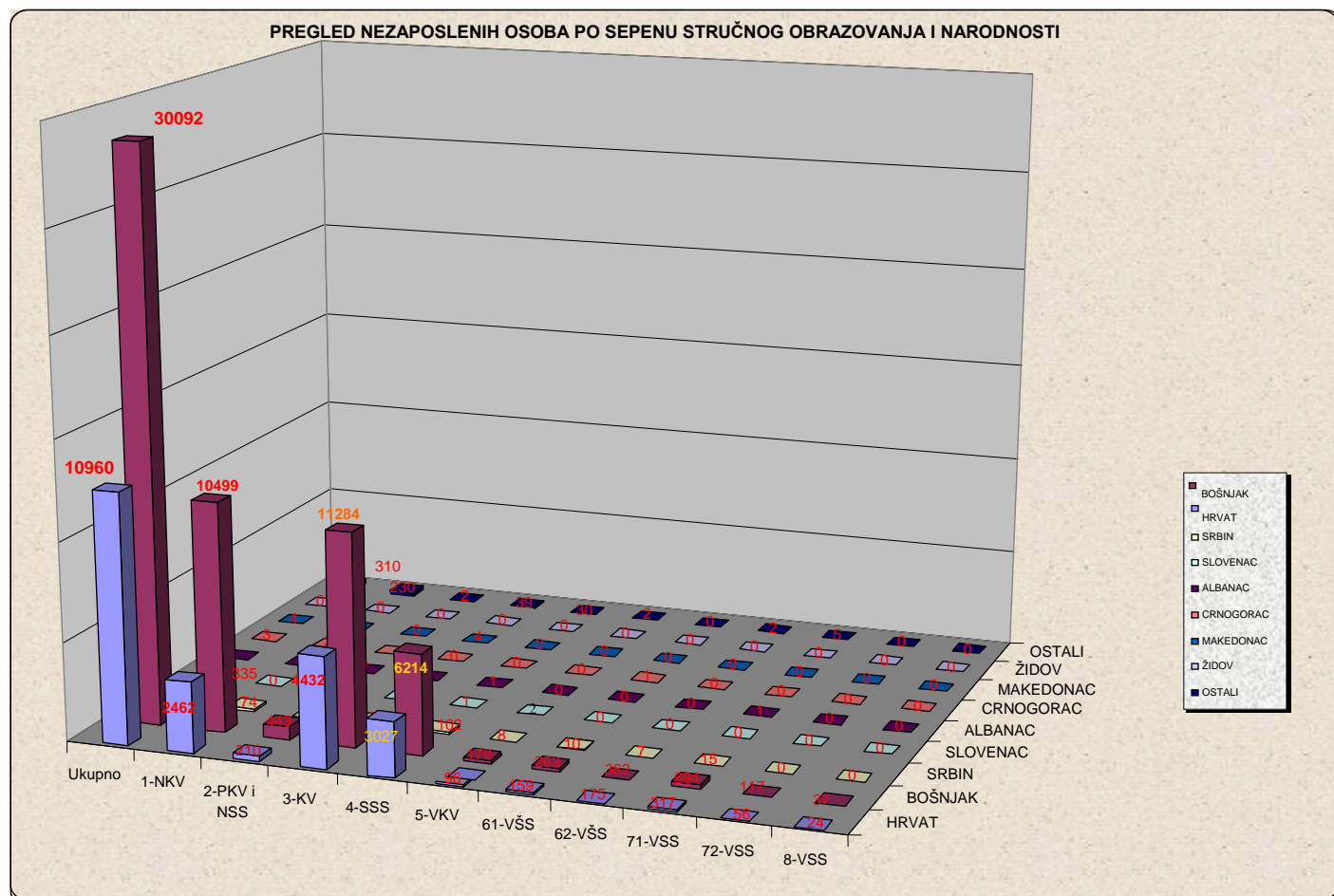


TABELA 8.

**PREGLED BROJA NEZAPOSLENIH OSOBA NA EVIDENCIJI SLUŽBE
NA DAN 31.12.2013. GODINE
- PO STEPENU STRUČNOG OBRAZOVANJA -**

| BIRO | UKUPNO | | STEPEN STRUČNOG OBRAZOVANJA | | | | | | | | | |
|------------------------|--------------|--------------|-----------------------------|------------|--------------|-------------|------------|------------|------------|-------------|------------|-----------|
| | | | 1 | 2 | 3 | 4 | 5 | 61 | 62 | 71 | 72 | 8 |
| BUGOJNO | 5947 | svoga | 1875 | 28 | 2477 | 1181 | 22 | 88 | 58 | 183 | 12 | 23 |
| | 2642 | žena | 863 | 13 | 904 | 644 | 3 | 50 | 36 | 106 | 9 | 14 |
| BUSOVAČA | 3215 | svoga | 858 | 110 | 1231 | 821 | 46 | 17 | 36 | 96 | 0 | 0 |
| | 1518 | žena | 425 | 13 | 465 | 520 | 1 | 13 | 21 | 60 | 0 | 0 |
| DOBRETIĆI | 112 | svoga | 66 | 4 | 26 | 16 | 0 | 0 | 0 | 0 | 0 | 0 |
| | 57 | žena | 31 | 4 | 14 | 8 | 0 | 0 | 0 | 0 | 0 | 0 |
| DONJI VAKUF | 2913 | svoga | 883 | 16 | 1268 | 634 | 3 | 24 | 26 | 53 | 6 | 0 |
| | 1100 | žena | 278 | 1 | 426 | 326 | 0 | 16 | 15 | 32 | 6 | 0 |
| FOJNICA | 2209 | svoga | 794 | 39 | 720 | 558 | 8 | 12 | 34 | 33 | 11 | 0 |
| | 1096 | žena | 451 | 8 | 266 | 311 | 0 | 6 | 25 | 21 | 8 | 0 |
| G. VAKUF – USKOPLJE | 3243 | svoga | 998 | 49 | 1389 | 622 | 2 | 35 | 53 | 95 | 0 | 0 |
| | 1381 | žena | 362 | 35 | 512 | 368 | 1 | 20 | 27 | 56 | 0 | 0 |
| JAJCE | 3913 | svoga | 1298 | 78 | 1497 | 841 | 28 | 21 | 57 | 73 | 20 | 0 |
| | 1787 | žena | 635 | 36 | 537 | 470 | 1 | 13 | 39 | 41 | 15 | 0 |
| KISELJAK | 2768 | svoga | 697 | 44 | 1160 | 719 | 9 | 15 | 50 | 54 | 20 | 0 |
| | 1297 | žena | 295 | 14 | 465 | 426 | 1 | 10 | 36 | 37 | 13 | 0 |
| KREŠEVO | 726 | svoga | 199 | 3 | 282 | 191 | 1 | 22 | 5 | 17 | 6 | 0 |
| | 368 | žena | 109 | 1 | 99 | 123 | 0 | 17 | 4 | 11 | 4 | 0 |
| NOVI TRAVNIK | 4206 | svoga | 1316 | 78 | 1523 | 1019 | 63 | 115 | 0 | 85 | 4 | 3 |
| | 2066 | žena | 772 | 44 | 530 | 584 | 1 | 78 | 0 | 53 | 1 | 3 |
| TRAVNIK | 8129 | svoga | 3127 | 122 | 2622 | 1668 | 50 | 51 | 168 | 196 | 93 | 32 |
| | 3257 | žena | 1305 | 35 | 786 | 812 | 3 | 24 | 95 | 124 | 54 | 19 |
| VITEZ | 4330 | svoga | 1158 | 87 | 1681 | 1107 | 55 | 32 | 59 | 146 | 2 | 3 |
| | 2147 | žena | 631 | 39 | 671 | 651 | 1 | 23 | 39 | 90 | 0 | 2 |
| UKUPNO | 41711 | svoga | 13269 | 658 | 15876 | 9377 | 287 | 432 | 546 | 1031 | 174 | 61 |
| SBK | 18716 | žena | 6157 | 243 | 5675 | 5243 | 12 | 270 | 337 | 631 | 110 | 38 |

TABELA 9.

**PREGLED BROJA BRISANIH OSOBA S EVIDENCIJE SLUŽBE
U MJESECU DECEMBRU 2013. GODINE
- PO RAZLOZIMA PRESTANKA VOĐENJA EVIDENCIJE -**

| BIRO | Ukupno | Žena | RAZLOZI PRESTANKA VOĐENJA EVIDENCIJE | | | | | | | | | |
|--------------------|------------|------------|--------------------------------------|----------|----------|-----------|----------|----------|-----------|----------|-----------|-----------|
| | | | 1 | 2 | 3 | 4 | 5 | 6 | 7 | 8 | 9 | 10 |
| BUGOJNO | 91 | 48 | 52 | 0 | 0 | 9 | 0 | 0 | 20 | 0 | 5 | 5 |
| BUSOVAČA | 40 | 14 | 34 | 0 | 1 | 0 | 0 | 0 | 0 | 0 | 2 | 3 |
| DOBRETIĆI | 4 | 3 | 4 | 0 | 0 | 0 | 0 | 0 | 0 | 0 | 0 | 0 |
| DONJI VAKUF | 34 | 14 | 25 | 0 | 0 | 3 | 0 | 0 | 5 | 0 | 1 | 0 |
| FOJNICA | 51 | 30 | 31 | 0 | 1 | 4 | 0 | 0 | 7 | 0 | 8 | 0 |
| G.VAKUF - USKOPLJE | 36 | 13 | 26 | 0 | 0 | 3 | 0 | 0 | 5 | 0 | 2 | 0 |
| JAJCE | 17 | 6 | 14 | 0 | 0 | 3 | 0 | 0 | 0 | 0 | 0 | 0 |
| KISELJAK | 52 | 24 | 30 | 0 | 1 | 0 | 0 | 0 | 18 | 0 | 3 | 0 |
| KREŠEVO | 3 | 2 | 2 | 0 | 0 | 0 | 0 | 0 | 0 | 0 | 1 | 0 |
| NOVI TRAVNIK | 53 | 29 | 37 | 0 | 1 | 4 | 0 | 0 | 1 | 1 | 7 | 2 |
| TRAVNIK | 127 | 51 | 67 | 0 | 4 | 5 | 0 | 0 | 37 | 0 | 11 | 3 |
| VITEZ | 43 | 19 | 30 | 3 | 0 | 3 | 0 | 0 | 1 | 1 | 4 | 1 |
| UKUPNO SBK | 551 | 253 | 352 | 3 | 8 | 34 | 0 | 0 | 94 | 2 | 44 | 14 |

LEGENDA :

- | | |
|---|---|
| 1 – zaposlenje | 6 – odlazak na odsluženje vojnog roka |
| 2 – bavljenje privatnom djelatnošću | 7 – odustajanje od traženja zaposlenja (neuredno javljanje) |
| 3 – uključenje u redovno školovanje | 8 – izdržavanje kazne zatvora duže od 6 mjeseci |
| 4 – stjecanje uvjeta za mirovinu | 9 – preseljenje na područje druge općine |
| 5 – stjecanje trajne nesposobnosti za rad | 10 – smrt |

TABELA 10.

**PREGLED BROJA OSOBA KOJE SU SE ZAPOSILE
U MJESECU DECEMBRU 2013. GODINE
- UKUPNO PO STEPENU STRUČNOG OBRAZOVANJA -**

| BIRO | Ukupno | Od toga žena | PO STEPENU STRUČNOG OBRAZOVANJA | | | | | | | | | |
|--------------------|------------|--------------|---------------------------------|----------|------------|-----------|----------|----------|----------|-----------|----------|----------|
| | | | 1 | 2 | 3 | 4 | 5 | 61 | 62 | 71 | 72 | 8 |
| BUGOJNO | 52 | 21 | 7 | 0 | 27 | 14 | 0 | 0 | 0 | 4 | 0 | 0 |
| BUSOVAČA | 31 | 9 | 4 | 0 | 9 | 17 | 0 | 0 | 0 | 1 | 0 | 0 |
| DOBRETIĆI | 4 | 3 | 2 | 0 | 1 | 1 | 0 | 0 | 0 | 0 | 0 | 0 |
| DONJI VAKUF | 24 | 10 | 4 | 0 | 7 | 4 | 1 | 0 | 3 | 5 | 0 | 0 |
| FOJNICA | 20 | 13 | 4 | 0 | 6 | 8 | 0 | 1 | 0 | 1 | 0 | 0 |
| G.VAKUF - USKOPLJE | 20 | 8 | 2 | 0 | 9 | 5 | 0 | 1 | 2 | 1 | 0 | 0 |
| JAJCE | 14 | 6 | 2 | 0 | 7 | 3 | 0 | 0 | 0 | 1 | 1 | 0 |
| KISELJAK | 16 | 6 | 1 | 1 | 10 | 4 | 0 | 0 | 0 | 0 | 0 | 0 |
| KREŠEVO | 2 | 2 | 0 | 0 | 0 | 2 | 0 | 0 | 0 | 0 | 0 | 0 |
| NOVI TRAVNIK | 37 | 17 | 6 | 0 | 16 | 12 | 0 | 2 | 0 | 1 | 0 | 0 |
| TRAVNIK | 54 | 15 | 16 | 0 | 16 | 16 | 0 | 2 | 0 | 2 | 0 | 2 |
| VITEZ | 8 | 3 | 0 | 0 | 3 | 5 | 0 | 0 | 0 | 0 | 0 | 0 |
| UKUPNO SBK | 282 | 113 | 48 | 1 | 111 | 91 | 1 | 6 | 5 | 16 | 1 | 2 |

TABELA 11.

**PREGLED BROJA KORISNIKA ZDRAVSTVENE ZAŠTITE I NOVČANE NAKNADE
NA EVIDENCIJI SLUŽBE NA DAN 31.12.2013. GODINE**

| BIRO | BROJ NEZAPOSLENIH OSOBA NA DAN 31.12.2013. | BROJ KORISNIKA ZDRAVSTVENE ZAŠTITE | | | BROJ KORISNIKA NOVČANE NAKNADE | | | | |
|--------------------|--|------------------------------------|--------------|------------|--------------------------------|------------|------------|-----------|------------|
| | Ukupno | Hrvat | Bošnjak | Ostali | Ukupno | Hrvat | Bošnjak | Ostali | Ukupno |
| BUGOJNO | 5947 | 179 | 1840 | 18 | 2037 | 15 | 79 | 3 | 97 |
| BUSOVAČA | 3215 | 611 | 842 | 10 | 1463 | 34 | 23 | 0 | 57 |
| DOBRETIĆI | 112 | 23 | 0 | 0 | 23 | 1 | 0 | 0 | 1 |
| DONJI VAKUF | 2913 | 1 | 1162 | 4 | 1167 | 0 | 58 | 0 | 58 |
| FOJNICA | 2209 | 190 | 584 | 5 | 779 | 22 | 27 | 1 | 50 |
| G.VAKUF - USKOPLJE | 3243 | 215 | 1014 | 1 | 1230 | 22 | 21 | 0 | 43 |
| JAJCE | 3913 | 424 | 1026 | 20 | 1470 | 28 | 72 | 0 | 100 |
| KISELJAK | 2768 | 519 | 519 | 37 | 1075 | 55 | 27 | 1 | 83 |
| KREŠEVO | 726 | 211 | 56 | 0 | 267 | 36 | 6 | 0 | 42 |
| NOVI TRAVNIK | 4206 | 531 | 1229 | 15 | 1775 | 49 | 64 | 1 | 114 |
| TRAVNIK | 8129 | 453 | 2142 | 36 | 2631 | 32 | 169 | 5 | 206 |
| VITEZ | 4330 | 625 | 850 | 67 | 1542 | 53 | 30 | 3 | 86 |
| UKUPNO SBK | 41711 | 3982 | 11264 | 213 | 15459 | 347 | 576 | 14 | 937 |

TABELA 12.

**PREGLED BROJA NEZAPOSLENIH DEMOBILISANIH BORACA,
ČLANOVA PORODICA POGINULIH ILI NESTALIH BORACA
ODB.OSLOBODILAČKOG RATA I DR.
NA DAN 31.12.2013. GODINE**

| BIRO | Ukupno | Demobilisani boraca | Član porodice | | Ratni vojni invalidi | Invalidi civilne žrtve rata | Ostali invalidi |
|-------------------|--------------|---------------------|---------------|----------|----------------------|-----------------------------|-----------------|
| | | | Poginulog | Nestalog | | | |
| BUGOJNO | 1603 | 1483 | 24 | 1 | 80 | 1 | 14 |
| BUSOVAČA | 1172 | 1010 | 74 | 1 | 73 | 2 | 12 |
| DOBRETIĆI | 41 | 30 | 0 | 0 | 8 | 1 | 2 |
| DONJI VAKUF | 808 | 751 | 13 | 0 | 38 | 1 | 5 |
| FOJNICA | 559 | 472 | 21 | 0 | 58 | 1 | 7 |
| G.VAKUF-USKOPLJE | 1137 | 924 | 100 | 0 | 89 | 4 | 20 |
| JAJCE | 985 | 883 | 27 | 0 | 57 | 3 | 15 |
| KISELJAK | 751 | 676 | 23 | 0 | 43 | 0 | 9 |
| KREŠEVO | 107 | 96 | 5 | 0 | 4 | 0 | 2 |
| NOVI TRAVNIK | 1067 | 842 | 120 | 0 | 78 | 1 | 26 |
| TRAVNIK | 2371 | 2120 | 106 | 1 | 111 | 7 | 26 |
| VITEZ | 1139 | 933 | 90 | 0 | 93 | 1 | 22 |
| UKUPNO SBK | 11740 | 10220 | 603 | 3 | 732 | 22 | 160 |

**PREGLED ODNOSA REGISTRIRANIH ZAPOSLENIH/NEZAPOSLENIH U SBK NA DAN 31.12.2013. GODINE
- USPOREDBA S prethodnim mjesecom -**

| BIRO | Broj stanovnika po popisu iz 1991. god. | Broj registriranog radno neaktivnog stanovništva (31.12.2013.) | | | | Broj registriranih radno sposobnih | | | Broj zaposlenih po evidenciji F PU | | | % zaposlenih od reg. rad. sposobn. | Broj nezaposlenih po evidenciji Službe | | | Stopa nezaposlenosti | |
|-------------------------------|---|--|--------------|--------------|----------------|------------------------------------|--------------|-------------|------------------------------------|--------------|-------------|------------------------------------|--|--------------|--------------|----------------------|--------------|
| | | Studenti | Učenici | Penzioneri | Ukupno (3+4+5) | 31.10. 2013. | 30.11. 2013. | INDEX 8/7 | 31.10. 2013. | 30.11. 2013. | INDEX 11/10 | | 31.10.2013. | 30.11.2013. | INDEX 15/14 | 31.10. 2013. | 30.11. 2013. |
| 1 | 2 | 3 | 4 | 5 | 6 | 7 | 8 | 9 | 10 | 11 | 12 | 13 | 14 | 15 | 16 | 17 | 18 |
| BUGOJNO | 46889 | 675 | 4819 | 3896 | 9390 | 11185 | 11121 | 99,4 | 5256 | 5174 | 98,4 | 46,5 | 5929 | 5947 | 100,3 | 53,0 | 53,5 |
| BUSOVAČA | 18879 | 106 | 2492 | 2300 | 4898 | 5883 | 5902 | 100,1 | 2679 | 2687 | 100,3 | 45,5 | 3204 | 3215 | 100,3 | 54,5 | 54,5 |
| DOBRETIĆI | 2150 | 2 | 16 | 33 | 51 | 178 | 172 | 96,6 | 63 | 60 | 95,2 | 34,9 | 115 | 112 | 97,4 | 64,6 | 65,1 |
| DONJI VAKUF | 24544 | 260 | 2015 | 2084 | 4359 | 4865 | 4861 | 99,9 | 1974 | 1948 | 98,7 | 40,1 | 2891 | 2913 | 100,8 | 59,4 | 59,9 |
| FOJNICA | 16296 | 250 | 1340 | 2398 | 3988 | 4667 | 4637 | 99,4 | 2450 | 2428 | 99,1 | 52,4 | 2217 | 2209 | 99,6 | 47,5 | 47,6 |
| GORNJI VAKUF - USKOPLJE | 25181 | 500 | 2859 | 2897 | 6256 | 6080 | 6054 | 99,6 | 2849 | 2811 | 98,7 | 46,4 | 3231 | 3243 | 100,4 | 53,1 | 53,6 |
| JAJCE | 45007 | 450 | 3455 | 3020 | 6925 | 7284 | 7311 | 100,4 | 3438 | 3398 | 98,8 | 46,5 | 3846 | 3913 | 101,7 | 52,8 | 53,5 |
| KISELJAK | 24164 | 320 | 2150 | 2730 | 5200 | 6960 | 6940 | 99,7 | 4193 | 4172 | 99,5 | 60,1 | 2767 | 2768 | 100,0 | 39,8 | 39,9 |
| KREŠEVO | 6731 | 146 | 720 | 946 | 1812 | 1885 | 1882 | 99,8 | 1169 | 1156 | 98,9 | 61,4 | 716 | 726 | 101,4 | 38,0 | 38,6 |
| NOVI TRAVNIK | 30713 | 260 | 3456 | 3620 | 7336 | 8812 | 8829 | 100,2 | 4656 | 4623 | 99,3 | 52,4 | 4156 | 4206 | 101,2 | 47,2 | 47,6 |
| TRAVNIK | 70747 | 4253 | 9001 | 8801 | 22055 | 19481 | 19462 | 99,9 | 11398 | 11333 | 99,4 | 58,2 | 8083 | 8129 | 100,6 | 41,5 | 41,8 |
| VITEZ | 27859 | 493 | 4311 | 4328 | 9132 | 10095 | 10088 | 99,9 | 5809 | 5758 | 99,1 | 57,1 | 4286 | 4330 | 101,0 | 42,5 | 42,9 |
| UKUPNO SBK | 339162 | 7715 | 36634 | 37053 | 81402 | 87375 | 87259 | 99,9 | 45934 | 45548 | 99,2 | 52,2 | 41441 | 41711 | 100,7 | 47,4 | 47,8 |