



BILTEN

za mjesec DECEMBAR 2012.



Travnik, januar 2013. godine

**SLUŽBA ZA ZAPOŠLJAVANJE
SREDNJOBOSANSKI KANTON
KANTON SREDIŠNJA BOSNA
TRAVNIK**

Broj : 1

Godina : XII

IZDAVAČ :

**SLUŽBA ZA ZAPOŠLJAVANJE
SBK/KSB
TRAVNIK**

Priprema i obrada : Odjeljenje za statistiku, posredovanje i informiranje

UREDNIK :

Josip Tolo

ZA IZDAVAČA :

Željko Lončar

STATISTIČKI DIO

UVODNE NAPOMENE

TABELA 1. – Pregled aktivnosti Službe tokom mjeseca **decembra 2012.** godine

TABELA 2. – Pregled stanja i fluktuacije nezaposlenih osoba tokom mjeseca **decembra 2012.** godine

TABELA 3. – Pregled broja novoprijavljenih osoba na evidenciji Službe u mjesecu **decembru 2012.** godine – po stepenu stručnog obrazovanja

TABELA 4. – Pregled broja novoprijavljenih osoba na evidenciji Službe po prestanku radnog odnosa, u mjesecu **decembru 2012.** godine po stepenu stručnog obrazovanja

TABELA 5. – Pregled broja nezaposlenih osoba na evidenciji Službe učesnika seminara i savjetovanja tokom mjeseca **decembra 2012.** godine

TABELA 6. – Pregled broja nezaposlenih osoba na evidenciji Službe na dan **31.12.2012.** godine – po narodnosti

TABELA 7. – Pregled broja nezaposlenih osoba na evidenciji Službe na dan **31.12.2012.** godine – po stepenu stručnog obrazovanja i narodnosti

TABELA 8. – Pregled broja nezaposlenih osoba na evidenciji Službe na dan **31.12.2012.** godine – po stepenu stručnog obrazovanja

TABELA 9. – Pregled broja brisanih osoba s evidencije Službe u mjesecu **decembru 2012.** godine – po razlozima prestanka vođenja evidencije

TABELA 10. – Pregled broja osoba koje su se zaposlile u mjesecu **decembru 2012.** godine - ukupno po stepenu stručnog obrazovanja

TABELA 11. – Pregled broja korisnika zdravstvene zaštite i novčane naknade na evidenciji Službe na dan **31.12.2012.** godine

TABELA 12. – Pregled broja nezaposlenih demobilisanih branitelja, članova porodica poginulih ili nestalih boraca odbr-oslobodilačkog rata i dr. na dan **31.12.2012.** godine

TABELA 13. – Pregled odnosa registriranih zaposlenih/nezaposlenih u SBK na dan **31.12.2012.** godine

STATISTIČKI DIO

UVODNE NAPOMENE

Krajem mjeseca **decembra 2012.** godine na evidenciji Službe za zapošljavanje Srednjobosanskog kantona, bilo je evidentirano ukupno 40.356 osoba, što je u usporedbi sa stanjem kraja mjeseca **novembra 2012.** godine povećanje za 195, ili 0,48%.

Glede ukupnog broja novoprijavljenih osoba (886), odnosno njihov stepen stručnog obrazovanja, uočavamo da je najviše osoba III stepena – 334, ili 37,69%, zatim IV stepena 225, ili 25,39%, I stepena 193, ili 21,78%, VII₁ stepena 53, ili 5,98%, VI₂ stepena 32, ili 3,61%, VI₁ stepena 20, ili 2,25%, VII₂ stepena 13, ili 1,46%, II stepena 7, ili 0,79%, VIII stepena 5, ili 0,56%, te V stepena 4, ili 0,45%.

Glede ukupnog broja novoprijavljenih osoba po prestanku radnog odnosa (502), odnosno njihov stepen stručnog obrazovanja, uočavamo da je najviše osoba III stepena – 220, ili 43,82%, zatim I stepena 134, ili 26,69%, IV stepena 115, ili 22,90%, VII₁ stepena 13, ili 2,58%, VI₁ stepena 7, ili 1,39%, VI₂ stepena 5, ili 0,99%, II stepena 5, ili 0,99%, V stepena 2, ili 0,39%, te VIII stepena 1, ili 0,19%.

Glede ukupnog broja nezaposlenih osoba sudionika seminara i savjetovanja (1.735), tokom mjeseca **decembra 2012.** godine, najviše je obavljeno *individualnih savjetovanja* – 1.226, zatim *informativnih seminara* – 479, te *motivacijskih seminara* – 30.

Kvalifikacijska struktura nezaposlenih osoba je takva da je najveći broj III stepena stručne spreme, i to 15.451, ili 38,28%, I stepena 13.362, ili 33,11%, IV stepena 8.747, ili 21,67%, VII₁ stepena 872, ili 2,16%, II stepena 678, ili 1,68%, VI₁ stepena 452 ili 1,12%, VI₂ stepena 384, ili 0,95%, V stepena 258, ili 0,64%, VII₂ stepena 99, ili 0,24%, te VIII stepena 53, ili 0,13%.

Nacionalna struktura nezaposlenih je takva da je od ukupnog broja prijavljenih najviše Bošnjaka, i to 29.431, ili 72,92%, zatim Hrvata 10.302, ili 25,52%, Srba 323, ili 0,80%, 6 Albanaca, 4 Makedonca, 3 Slovenca, te 287 ostalih.

Po raznim osnovama, s evidencije nezaposlenih, brisano je ukupno 691 osoba, od čega najviše zbog **zaposlenja** njih 431, ili 62,37%, dok je zbog **neurednog javljanja** brisano ukupno 172 osobe, ili 24,89%.

Kada govorimo o osobama koje su se zaposlile u mjesecu **decembru 2012.** godine (ukupno 367) njih 137 uposlano je kao osobe s III stepenom stručnog obrazovanja, zatim 126 s IV stepenom, 50 s I stepenom, 33 sa VII₁ stepenom, 11 sa VI₁ stepenom, 5 sa VI₂ stepenom, 2 sa VIII stepenom, 2 sa VII₂ stepenom, te 1 s II stepenom stručnog obrazovanja.

Krajem mjeseca **decembra 2012.** godine na evidenciji nezaposlenih je bilo ukupno 13.640 korisnika **zdravstvene zaštite**, što čini 33,80% od ukupnog broja nezaposlenih osoba.

Korisnika **novčane naknade** na dan **31.12.2012.** godine je bilo ukupno 904, ili 2,24% od ukupnog broja nezaposlenih osoba.

Na dan **31.12.2012.** godine na evidenciji nezaposlenih osoba je bilo ukupno 12.022 demobilisanih branitelja, članova porodica poginulih ili nestalih boraca odbrambeno-oslobodilačkog rata (što je 29,79% od ukupnog broja nezaposlenih), od čega samo demobilisanih branitelja 10.457, RVI 779 i članova porodica poginulih branitelja 615.

TABELA 1.

**PREGLED AKTIVNOSTI SLUŽBE
TOKOM MJESECA DECEMBRA 2012. GODINE
- poređenje s prethodnim mjesecom -**

Pokazatelji	prethodni	izvještajni	povećanje	smanjenje	indeks
Broj nezaposlenih	40161	40356	195		101,2
Demob.borci	10394	10457	63		100,6
Invalidi odbr.-oslobodilačkog rata	776	779	3		100,4
Ostali invalidi	168	167		1	99,4
Član porodice poginulog	615	615			100,0
Broj učenika	37287	37298	11		100,0
Broj studenata	7889	8006	117		101,5
Broj penzionera	35643	35705	62		100,2
Novoprijavljeni ukupno	821	886	65		107,9
Novoprijavljeni po prestanku radog odnosa	440	502	62		114,1
Novoprijavljeni tehnološki višak	223	277	54		124,2
Ostalo	158	107		51	67,7
Brisani sa evidencije ukupno	745	691		54	92,8
Brisani zbog zaposlenja	447	431		16	96,4
Brisani zbog neurednog javljanja	150	172	22		114,7
Ostalo	148	88		60	59,5
Korisnici NN iz radnog odnosa	857	904	47		105,5
Podnesenih zahtjeva za NN	244	347	103		142,2
Podnesenih zahtjeva za prekid NN	11	15	4		136,4
Ukupan novčani iznos NN	347.202,74	350.649,93	3.447,19		101,0
Korisnici ZZ	13560	13640	80		100,6
% ZZ u odnosu na evidenciju nezaposlenih	33,8	33,8			100,0
Prijava ZZ	492	431		61	87,6
Odjava ZZ	342	351	9		102,6
Pripravnici korisnici ZZ	35	40	5		114,3
Urađeno rješenja za ZZ	600	679	79		113,2
Broj zaposlenih					
Broj zaposlenih po podacima FPU	44196	43964		232	99,5
Broj prijava na Poreznu ispostavu	549	465		84	84,7
Broj odjava na Poreznu ispostavu	471	697	226		148,0
Aktivnosti					
Izvršeno redovitih javljanja	17769	18681	912		105,1
Izvršeno izvanrednih javljanja	1274	1706	432		133,9
Izdano uvjerenja	1640	1207		433	73,6
Izdano prelaznica	32	41	9		128,1
Izvršeno posredovanja	376	405	29		107,7
Izdano rješenja o brisanju s evidencije	119	139	20		116,8
Podnijeto zahtjeva za dokup staža	6	13	7		216,7
Podnijeto zahtjeva za radne dozvole	5	7	2		140,0
Podnijeto zahtjeva za poticajne mjere	92	69		23	75,0
Informativnih seminara /broj učesnika	529	479		50	90,5
Motivacijskih seminara/broj učesnika	5	30	25		600,0
Individualnih savjetovanja	1134	1226	92		108,1
Radionica /broj učesnika	51	51			100,0
Posjeta i kontakata s poslodavcima	230	240	10		104,3
Posjeta vladinim i nevladinim organizac.	3	30	27		1000,0
Zaposleni nakon savjetodavnog intervjua	29	32	3		110,3

TABELA 2

**PREGLED STANJA I FLUKTUACIJE NEZAPOSLENIH OSOBA
TOKOM MJESECA DECEMBRA 2012. GODINE**

BIRO	Stanje 31.12. 2011.	DECEMBAR 2012. GODINE					INDEKS	
		Stanje 30.11. 2012.	Broj novopri- javljenih	Brisani zbog zaposlenja	Brisani ostali razlozi	Stanje 31.12. 2012.	7 : 2	7 : 3
1	2	3	4	5	6	7	8	9
BUGOJNO	5625	5800	161	49	43	5869	104,3	101,2
BUSOVAČA	3098	3101	64	25	13	3127	100,9	100,8
DOBRETIĆI	125	118	0	0	0	118	94,4	100,0
DONJI VAKUF	2750	2835	74	16	25	2868	104,3	101,2
FOJNICA	2179	2154	30	14	9	2161	99,2	100,3
G. VAKUF-USKOPLJE	3100	3187	58	19	13	3213	103,6	100,8
JAJCE	3558	3529	98	38	32	3557	100,0	100,8
KISELJAK	2755	2783	61	36	15	2793	101,4	100,4
KREŠEVO	633	677	11	8	5	675	106,6	99,7
NOVI TRAVNIK	3785	3997	69	50	30	3986	105,3	99,7
TRAVNIK	7521	8024	178	147	41	8014	106,6	99,9
VITEZ	3917	3956	82	29	34	3975	101,5	100,5
UKUPNO Srednjobosanski kanton	39046	40161	886	431	260	40356	103,3	100,5

GRAFIČKI PRIKAZI NEZAPOSLENIH OSOBA PO ODREĐENIM KRITERIJIMA



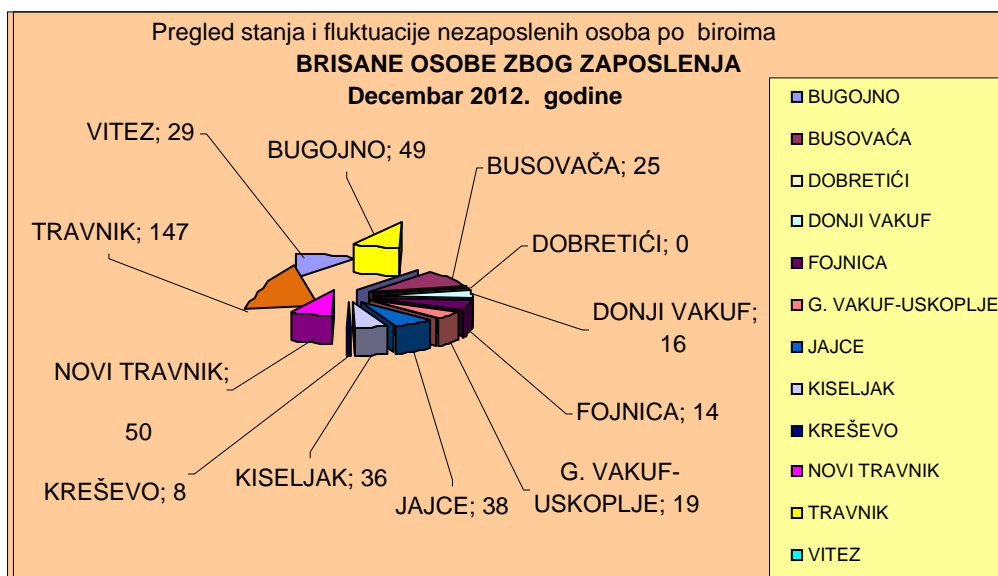


TABELA 3.

**PREGLED BROJA NOVOPRIJAVLJENIH OSOBA NA EVIDENCIJI SLUŽBE
U MJESECU DECMBRU 2012. GODINE
- PO STEPENU STRUČNOG OBRAZOVANJA -**

BIRO	Ukupno	Od toga Žena	PO STEPENU STRUČNOG OBRAZOVANJA									
			1	2	3	4	5	61	62	71	72	8
BUGOJNO	161	80	42	0	57	45	0	3	4	8	0	2
BUSOVAČA	64	26	10	0	23	13	1	2	6	9	0	0
DOBRETIĆI	0	0	0	0	0	0	0	0	0	0	0	0
DONJI VAKUF	74	11	16	0	35	13	0	0	1	7	0	2
FOJNICA	30	11	8	1	11	7	0	0	2	0	1	0
G. VAKUF - USKOPLJE	58	15	8	2	22	16	0	1	1	4	4	0
JAJCE	98	13	28	4	47	15	0	1	1	2	0	0
KISELJAK	61	16	12	0	23	20	0	1	1	3	1	0
KREŠEVO	11	6	0	0	5	4	0	1	1	0	0	0
NOVI TRAVNIK	69	25	12	0	26	18	1	8	0	3	1	0
TRAVNIK	178	79	48	0	52	48	0	3	10	10	6	1
VITEZ	82	27	9	0	33	26	2	0	5	7	0	0
UKUPNO SBK	886	309	193	7	334	225	4	20	32	53	13	5

TABELA 4.

**PREGLED BROJA NOVOPRIJAVLJENIH OSOBA NA EVIDENCIJI SLUŽBE
PO PRESTANKU RADNOG ODNOSA
U MJESECU DECEMBRU 2012. GODINE
- PO STEPENU STRUČNOG OBRAZOVANJA -**

BIRO	Ukupno	Od toga Žena	PO STEPENU STRUČNOG OBRAZOVANJA									
			1	2	3	4	5	61	62	71	72	8
BUGOJNO	113	57	35	0	47	28	0	2	0	1	0	0
BUSOVAČA	32	6	6	0	17	5	1	2	0	1	0	0
DOBRETIĆI	0	0	0	0	0	0	0	0	0	0	0	0
DONJI VAKUF	67	10	13	0	34	11	0	0	1	7	0	1
FOJNICA	22	6	5	1	11	4	0	0	0	1	0	0
G. VAKUF - USKOPLJE	40	7	7	2	16	13	0	1	0	1	0	0
JAJCE	68	0	23	2	34	9	0	0	0	0	0	0
KISELJAK	0	0	0	0	0	0	0	0	0	0	0	0
KREŠEVO	6	3	0	0	4	2	0	0	0	0	0	0
NOVI TRAVNIK	32	9	7	0	16	7	1	1	0	0	0	0
TRAVNIK	106	42	38	0	34	28	0	1	3	2	0	0
VITEZ	16	7	0	0	7	8	0	0	1	0	0	0
UKUPNO SBK	502	147	134	5	220	115	2	7	5	13	0	1

TABELA 5.

**PREGLED BROJA NEZAPOSLENIH OSOBA NA EVIDENCIJI SLUŽBE
UČESNIKA SEMINARA I SAVJETOVANJA
TOKOM MJESECA DECEMBRA 2012. GODINE**

BIRO	Ukupno	Informativni seminari	Motivacijski seminari	Individualna savjetovanja
BUGOJNO	225	87	0	138
BUSOVAČA	77	16	0	61
DOBRETIĆI	21	0	0	21
DONJI VAKUF	143	30	0	113
FOJNICA	50	0	0	50
GORNJI VAKUF-USKOPLJE	123	39	0	84
JAJCE	229	75	15	139
KISELJAK	53	13	0	40
KREŠEVO	79	17	0	62
NOVI TRAVNIK	193	35	0	158
TRAVNIK	387	92	15	280
VITEZ	155	75	0	80
UKUPNO SBK	1735	479	30	1226

TABELA 6.

**PREGLED BROJA NEZAPOSLENIH OSOBA NA EVIDENCIJI SLUŽBE
NA DAN 31.12.2012. GODINE
- PO NARODNOSTI -**

BIRO	Ukupno	N A R O D N O S T								
		Hrvat	Bošnjak	Srbin	Slovenac	Albanac	Crnogorac	Make-donac	Židov	Ostali
BUGOJNO	5869	620	5177	54	0	2	0	1	0	15
BUSOVAČA	3127	1226	1874	22	1	0	0	0	0	4
DOBRETIĆI	118	117	0	1	0	0	0	0	0	0
DONJI VAKUF	2868	2	2841	13	0	0	0	0	0	12
FOJNICA	2161	540	1602	9	0	0	0	0	0	10
G.VAKUF-USKOPLJE	3213	691	2519	3	0	0	0	0	0	0
JAJCE	3557	935	2581	40	0	0	0	0	0	1
KISELJAK	2793	1470	1206	36	1	3	0	0	0	77
KREŠEVO	675	519	153	3	0	0	0	0	0	0
NOVI TRAVNIK	3986	1181	2768	32	0	0	0	0	0	5
TRAVNIK	8014	1401	6522	66	1	1	0	2	0	21
VITEZ	3975	1600	2188	44	0	0	0	1	0	142
UKUPNO SBK	40356	10302	29431	323	3	6	0	4	0	287

TABELA 7.

**PREGLED BROJA NEZAPOSLENIH OSOBA NA EVIDENCIJI SLUŽBE
NA DAN 31.12.2012. GODINE
- PO STEPENU STRUČNOG OBRAZOVANJA I NARODNOSTI -**

NARODNOST	Ukupno	STEPEN STRUČNOG OBRAZOVANJA									
		1	2	3	4	5	61	62	71	72	8
HRVAT	10302	2442	217	4245	2700	81	168	134	261	29	25
BOŠNJAK	29431	10611	455	11058	5928	167	274	246	595	69	28
SRBIN	323	79	5	107	97	9	10	4	12	0	0
SLOVENAC	3	0	0	1	1	0	0	0	1	0	0
ALBANAC	6	5	0	1	0	0	0	0	0	0	0
CRNOGORAC	0	0	0	0	0	0	0	0	0	0	0
MAKEDONAC	4	0	0	3	1	0	0	0	0	0	0
ŽIDOV	0	0	0	0	0	0	0	0	0	0	0
OSTALI	287	225	1	36	20	1	0	0	3	1	0
UKUPNO SBK	40356	13362	678	15451	8747	258	452	384	872	99	53

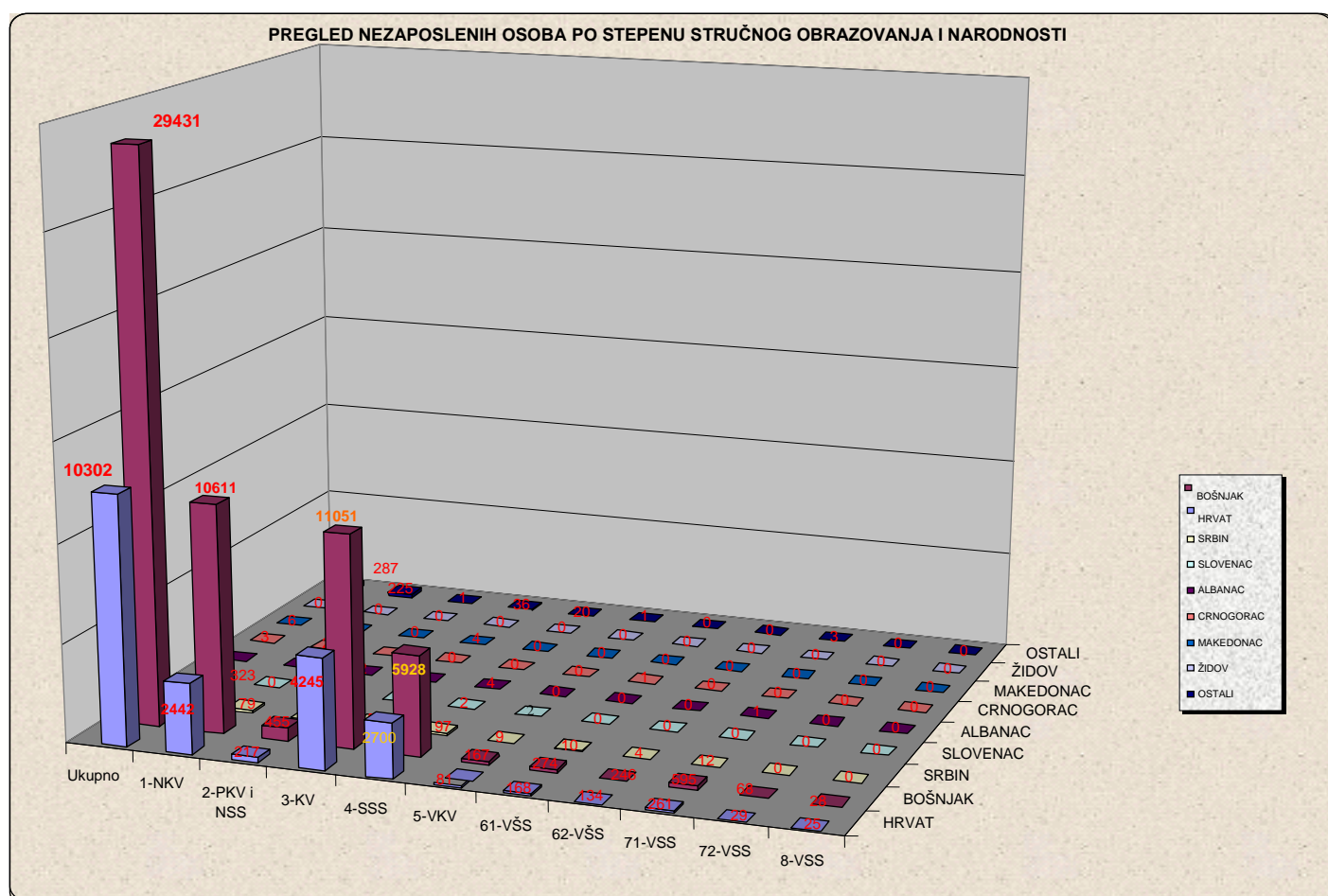


TABELA 8.

**PREGLED BROJA NEZAPOSLENIH OSOBA NA EVIDENCIJI SLUŽBE
NA DAN 31.12.2012. GODINE
- PO STEPENU STRUČNOG OBRAZOVANJA -**

BIRO	UKUPNO		STEPEN STRUČNOG OBRAZOVANJA									
			1	2	3	4	5	61	62	71	72	8
BUGOJNO	5869	svega	1914	30	2458	1143	25	87	51	145	0	16
	2650	žena	896	15	911	650	3	52	35	77	0	11
BUSOVAČA	3127	svega	883	114	1185	786	45	16	21	77	0	0
	1462	žena	441	15	442	495	1	10	11	47	0	0
DOBRETIĆI	118	svega	72	4	28	14	0	0	0	0	0	0
	60	žena	34	4	15	7	0	0	0	0	0	0
DONJI VAKUF	2868	svega	895	16	1218	637	3	43	1	50	0	5
	1090	žena	287	1	418	324	0	27	0	29	0	4
FOJNICA	2161	svega	768	40	730	535	6	10	26	34	12	0
	1069	žena	436	9	274	297	1	6	21	18	7	0
G. VAKUF – USKOPLJE	3213	svega	1041	52	1367	598	3	35	29	76	12	0
	1347	žena	369	36	496	354	1	21	18	44	8	0
JAJCE	3557	svega	1246	78	1360	724	24	20	33	61	11	0
	1687	žena	622	35	525	428	1	16	19	35	6	0
KISELJAK	2793	svega	708	51	1203	687	10	18	55	45	16	0
	1315	žena	303	19	484	410	1	13	41	31	13	0
KREŠEVO	675	svega	179	2	270	190	0	15	1	16	2	0
	336	žena	93	1	94	123	0	13	1	9	2	0
NOVI TRAVNIK	3986	svega	1293	82	1488	882	52	103	0	76	1	9
	1947	žena	765	46	520	499	2	68	0	39	1	7
TRAVNIK	8014	svega	3229	127	2606	1576	40	67	119	189	42	19
	3121	žena	1310	32	729	787	2	34	74	123	22	8
VITEZ	3975	svega	1134	82	1538	975	50	38	48	103	3	4
	2003	žena	626	37	633	589	1	27	29	58	1	2
UKUPNO	40356	svega	13362	678	15451	8747	258	452	384	872	99	53
SBK	18087	žena	6182	250	5541	4963	13	287	249	510	60	32

TABELA 9.

**PREGLED BROJA BRISANIH OSOBA S EVIDENCIJE SLUŽBE
U MJESECU DECEMBRU 2012. GODINE
- PO RAZLOZIMA PRESTANKA VOĐENJA EVIDENCIJE -**

BIRO	Ukupno	Žena	RAZLOZI PRESTANKA VOĐENJA EVIDENCIJE									
			1	2	3	4	5	6	7	8	9	10
BUGOJNO	92	46	49	0	1	2	0	0	31	0	6	3
BUSOVAČA	38	20	25	1	1	2	0	0	6	0	3	0
DOBRETIĆI	0	0	0	0	0	0	0	0	0	0	0	0
DONJI VAKUF	41	19	16	0	0	1	0	0	15	0	7	2
FOJNICA	23	10	14	0	0	0	0	0	3	0	6	0
G.VAKUF - USKOPLJE	32	19	19	0	2	2	0	0	6	0	3	0
JAJCE	70	28	38	0	0	0	0	0	31	0	1	0
KISELJAK	51	26	36	0	1	0	0	0	13	0	1	0
KREŠEVO	13	3	8	0	0	0	0	0	4	0	1	0
NOVI TRAVNIK	80	37	50	0	1	2	0	0	19	1	5	2
TRAVNIK	188	70	147	0	6	5	0	0	22	0	7	1
VITEZ	63	15	29	7	0	1	0	0	22	0	3	1
UKUPNO SBK	691	293	431	8	12	15	0	0	172	1	43	9

LEGENDA :

- | | |
|---|---|
| 1 – zaposlenje | 6 – odlazak na odsluženje vojnog roka |
| 2 – bavljenje privatnom djelatnošću | 7 – odustajanje od traženja zaposlenja (neuredno javljanje) |
| 3 – uključenje u redovno školovanje | 8 – izdržavanje kazne zatvora duže od 6 mjeseci |
| 4 – stjecanje uslova za penziju | 9 – preseljenje na područje druge općine |
| 5 – stjecanje trajne nesposobnosti za rad | 10 – smrt |

TABELA 10.

**PREGLED BROJA OSOBA KOJE SU SE ZAPOSILE
U MJESECU DECEMBRU 2012. GODINE
- UKUPNO PO STEPENU STRUČNOG OBRAZOVANJA -**

BIRO	Ukupno	Od toga žena	PO STEPENU STRUČNOG OBRAZOVANJA									
			1	2	3	4	5	61	62	71	72	8
BUGOJNO	48	24	10	0	18	15	0	1	0	3	0	1
BUSOVAČA	25	12	0	0	10	9	0	0	0	6	0	0
DOBRETIĆI	0	0	0	0	0	0	0	0	0	0	0	0
DONJI VAKUF	16	7	2	0	7	5	0	1	0	1	0	0
FOJNICA	9	2	2	0	4	3	0	0	0	0	0	0
G.VAKUF - USKOPLJE	14	8	4	0	6	3	0	0	0	1	0	0
JAJCE	38	15	4	0	18	10	0	0	1	5	0	0
KISELJAK	28	13	2	0	10	10	0	0	1	5	0	0
KREŠEVO	4	0	0	0	1	3	0	0	0	0	0	0
NOVI TRAVNIK	44	17	3	0	12	18	0	5	0	5	0	1
TRAVNIK	131	43	23	1	50	42	0	4	3	6	2	0
VITEZ	10	3	0	0	1	8	0	0	0	1	0	0
UKUPNO SBK	367	144	50	1	137	126	0	11	5	33	2	2

TABELA 11.

**PREGLED BROJA KORISNIKA ZDRAVSTVENE ZAŠTITE I NOVČANE NAKNADE
NA EVIDENCIJI SLUŽBE NA DAN 31.12.2012. GODINE**

BIRO	BROJ NEZAPOSLENIH OSOBA NA DAN 31.12.2012.	BROJ KORISNIKA ZDRAVSTVENE ZAŠTITE				BROJ KORISNIKA NOVČANE NAKNADE			
	Ukupno	Hrvat	Bošnjak	Ostali	Ukupno	Hrvat	Bošnjak	Ostali	Ukupno
BUGOJNO	5869	162	1727	20	1909	19	102	5	126
BUSOVAČA	3127	527	794	7	1328	36	23	0	59
DOBRETIĆI	118	21	0	0	21	0	0	0	0
DONJI VAKUF	2868	2	1058	2	1062	0	56	1	57
FOJNICA	2161	163	611	3	777	9	21	0	30
G.VAKUF - USKOPLJE	3213	190	947	0	1137	23	23	0	46
JAJCE	3557	351	840	18	1209	17	88	0	105
KISELJAK	2793	460	487	41	988	43	22	1	66
KREŠEVO	675	183	52	1	236	13	2	0	15
NOVI TRAVNIK	3986	449	1066	15	1530	50	58	0	108
TRAVNIK	8014	381	1725	21	2127	56	142	2	200
VITEZ	3975	522	741	53	1316	51	36	5	92
UKUPNO SBK	40356	3411	10048	181	13640	317	573	14	904

TABELA 12.

**PREGLED BROJA NEZAPOSLENIH DEMOBILISANIH BORACA,
ČLANOVA PORODICA POGINULIH ILI NESTALIH BORACA
ODBRAMBENO-OSLOBODILAČKOG RATA I DR.
NA DAN 31.12.2012. GODINE**

BIRO	Ukupno	Demobilisani borci	Član porodice		Ratni vojni invalidi	Invalidi civilne žrtve rata	Ostali invalidi
			Poginulog	Nestalog			
BUGOJNO	1646	1520	25	1	87	1	12
BUSOVAČA	1168	996	81	1	78	2	10
DOBRETIĆI	44	33	0	0	8	1	2
DONJI VAKUF	839	783	12	0	39	1	4
FOJNICA	575	479	20	0	66	1	9
G.VAKUF-USKOPLJE	1200	974	103	0	97	4	22
JAJCE	970	866	26	0	59	4	15
KISELJAK	770	688	26	0	50	0	6
KREŠEVO	108	98	4	0	5	0	1
NOVI TRAVNIK	1062	855	107	0	79	1	20
TRAVNIK	2524	2251	119	2	124	5	23
VITEZ	1116	914	92	0	87	2	21
UKUPNO SBK	12022	10457	615	4	779	22	145

TABELA 13.

**PREGLED ODNOSA REGISTRIRANIH ZAPOSLENIH/NEZAPOSLENIH U SBK NA DAN 31.12.2012. GODINE
- USPOREDBA S prethodnim mjesecom -**

B I R O	Broj stanovnika po popisu iz 1991. god.	Broj registriranog radno neaktivnog stanovništva (31.12.2012.)				Broj registriranih radno sposobnih			Broj zaposlenih po evidenciji FPU			% zaposlenih od reg. rad. sposobn.	Broj nezaposlenih po evidenciji Službe			Stopa nezaposlenosti	
		Studenti	Učenici	Penzioneri	Ukupno (3+4+5)	30.11.2012.	31.12.2012.	INDEX 8/7	30.11.2012.	31.12.2012.	INDEX 11/10		30.11.2012.	31.12.2012.	INDEX 15/14	30.11.2012.	31.12.2012.
1	2	3	4	5	6	7	8	9	10	11	12	13	14	15	16	17	18
BUGOJNO	46889	754	5209	3813	9776	10755	10779	100,2	4955	4910	99,1	45,6	5800	5869	101,2	53,9	54,4
BUSOVAČA	18879	157	2539	2300	4996	5669	5692	100,4	2568	2565	99,9	45,1	3101	3127	100,8	54,7	54,9
DOBRETIĆI	2150	2	14	36	52	183	183	100,0	65	65	100,0	35,5	118	118	100,0	64,5	64,5
DONJI VAKUF	24544	250	2061	2090	4401	4797	4737	98,7	1962	1869	95,3	39,5	2835	2868	101,2	59,1	60,5
FOJNICA	16296	700	700	2500	3900	4531	4489	99,1	2377	2328	97,9	51,9	2154	2161	100,3	47,5	48,1
GORNJI VAKUF – USKOPLJE	25181	320	2859	2897	6076	5903	5907	100,1	2716	2694	99,2	45,6	3187	3213	100,8	54,0	54,4
JAJCE	45007	400	3455	3025	6880	6992	6917	98,9	3463	3360	97,0	48,6	3529	3557	100,8	50,5	51,4
KISELJAK	24164	320	2405	2665	5390	6851	6812	99,4	4068	4019	98,8	59,0	2783	2793	100,4	40,6	41,0
KREŠEVO	6731	153	781	980	1914	1837	1829	99,6	1160	1154	99,5	63,1	677	675	99,7	36,9	36,9
NOVI TRAVNIK	30713	250	3590	3600	7440	8424	8407	99,8	4427	4421	99,9	52,6	3997	3986	99,7	47,4	47,4
TRAVNIK	70747	4188	9206	7993	21387	18779	18914	100,7	10755	10900	101,3	57,6	8024	8014	99,9	42,7	42,4
VITEZ	27859	512	4479	3806	8797	9636	9654	100,2	5680	5679	100,0	58,8	3956	3975	100,5	41,0	41,2
UKUPNO SBK	339162	8006	37298	35705	81009	84357	84320	99,9	44196	43964	99,5	52,1	40161	40356	100,5	47,6	47,9

8.5.	Broj korisnika zdravstvene zaštite	Svega	13640	495	361	3689	0	76	6053	178	2788
		žene	5615	304	240	1991	0	7	1999	61	1013
8.6.	<i>Uplaćeno (KM) tijekom izvj.mjeseca</i>	KM	0	0	0	0	0	0	0	0	0
9.	Broj korisnika prava na MIO na temelju dokupa staža	Svega	25	0	2	8	0	1	7	0	7
		žene	6	0	2	1	0	0	2	0	1
9.1.	<i>Isplaćeno za mjesec studeni 1998.</i>	KM	0	0	0	0	0	0	0	0	0
10.	Broj zaposlenih razvojačenih branitelja tijekom izvještajnog mjeseca	Svega	25	0	0	1	0	0	20	0	4
		žene	1	0	0	0	0	0	1	0	0
11.	Broj zaposlenih stranih državljana	Svega	8	3	0	1	0	0	0	4	0
		žene	1	1	0	0	0	0	0	0	0

ADRESAR :

Naziv	Telefon - Fax	Adresa	Šef Biroa
BUGOJNO	030/251235	Nugle II – 15 70230 Bugojno	Dževad Duvnjak
BUSOVAČA	030/732094	Nikola Šubić Zrinski bb 72260 Busovača	Marica Akrap
DOBRETIĆI	030/641194	Dobretići bb 70210 Dobretići	Srećko Idžanović
DONJI VAKUF	030/205539	Omladinska bb 70220 Donji Vakuf	Vasva Imširpašić
FOJNICA	030/544401 030/544402	Hadrovići 10 71270 Fojnica	Bibija Dedić
GORNJI VAKUF - USKOPLJE	030/494158	Kralja Tomislava bb 70280 Uskoplje	Amir Filipović
JAJCE	030/654195 030/654196	Zagrebačka bb 70101 Jajce	Vesna Ljubičić
KISELJAK	030/879579	Ban Josip Jelačić bb 71240 Kiseljak	Pero Madžar
KREŠEVO	030/806522	Fra Grge Martića 120 71260 Kreševo	Vlado Lalić
NOVI TRAVNIK	030/542626	Mehmeda Spahe 13 72290 Novi Travnik	Ekrem Hajrić
TRAVNIK	030/708872 030/708873 030/540261	Tvornička bb Nova Bila 72276 Nova Bila Mehmed Paše Kukavice 13 72270 Travnik	Nermina Bajrić
VITEZ	030/712473	Stjepana Radića bb 72250 Vitez	Marija Krišto

ZAJEDNIČKA SLUŽBA

URED TRAVNIK

Ul. hadži Ali bega Hasanpašića bb

72270 TRAVNIK

tel.fax.: 030/518764 (INFO-centrala), tel.: 030/511942 (evidencije i statistika), 030/501843 (računovodstvo),
tel.: 030/540566 (pravna služba), 030/540546 (aktivna politika zapošljavanja), 030/540556 (kadrovska služba)
direktor 030/511090, zamjenik direktora 030/512185

E-mail adresa: financijeszksbsbk@bih.net.ba (finansije)

E-mail adresa: evidencije_statistika@yahoo.com (evidencije i statistika - INFO)

E-mail adresa: aktivna_s@yahoo.com (aktivna politika zapošljavanja)

E-mail adresa: pravna_s@yahoo.com (pravni odjel)

Web stranica Službe za zapošljavanje SBK : www.szzksbsbk.com.ba

Transakcijski račun 3060430000016002 kod HYPO-ALPE-ADRIA BANK Travnik

Depozitni račun 3380002210028187 kod UNICREDIT BANK

Identifikacijski broj : 4236131660004



POLITIKA KVALITETE

** NAŠA POLITIKA KVALITETE JE DA POSLOVNI PROCESI BUDU USMJERENI NA STJECANJE POVJERENJA I ZADOVOLJSTVA SVIH ZAINTERESIRANIH STRANA*

** NAŠ RAD SE TEMELJI NA ZAKONITOM, NEDISKRIMINIRAJUĆEM, STRUČNOM I UČINKOVITOM PROVOĐENJU SVIH POSLOVNIH AKTIVNOSTI*

Našu Politiku kvalitete ćemo ostvariti:

- *Primjenom principa stalnih poboljšanja poslovanja i zahtjeva sistema upravljanja kvalitetom*
- *Stalnim stručnim usavršavanjem naših zaposlenika*
- *Primjenom savremene informatičke potpore i ostalih izvora*

