

BOSNA I HERCEGOVINA  
FEDERACIJA BOSNE I HERCEGOVINE  
KANTON SREDIŠNJA BOSNA  
SLUŽBA ZA ZAPOŠLJAVANJE  
KANTONA SREDIŠNJA BOSNA  
TRAVNIK



BOSNA I HERCEGOVINA  
FEDERACIJA BOSNE I HERCEGOVINE  
SREDNJOBOSANSKI KANTON  
SLUŽBA ZA ZAPOŠLJAVANJE  
SREDNJOBOSANSKOG KANTONA  
TRAVNIK

# GLASILO

## za mjesec VELJAČU 2025.



Travnik, ožujka 2025.godine

**SLUŽBA ZA ZAPOŠLJAVANJE  
KANTON SREDIŠNJA BOSNA  
SREDNJOBOSANSKI KANTON  
TRAVNIK**

**Broj: 3**

**Godina: XXIV**

**IZDAVAČ :**

**SLUŽBA ZA ZAPOŠLJAVANJE  
KSB/SBK  
TRAVNIK**

**Priprema i obrada: Miroslav Stapić  
Vernes Vinčević  
Selver Zukić  
Ivana Rajić-Mišković**

**UREDNIK :**

**Marinko Krajina**

**ZA IZDAVAČA :**

**Željko Lončar**

# SADRŽAJ

## STATISTIČKI DIO

### UVODNE NAPOMENE

TABLICA 1. – Pregled aktivnosti Službe tijekom mjeseca **veljače 2025.** godine

TABLICA 2. – Pregled stanja i kretanja nezaposlenih osoba tijekom mjeseca **veljače 2025.** godine

TABLICA 3. – Pregled broja novoprijavljenih osoba na evidenciji Službe u mjesecu **veljači 2025.** godine – po stupnju stručnog obrazovanja

TABLICA 4. – Pregled broja novoprijavljenih osoba na evidenciji Službe po prestanku radnog odnosa u mjesecu **veljači 2025.** godine po stupnju stručnog obrazovanja

TABLICA 5. – Pregled broja nezaposlenih osoba na evidenciji Službe Sudionika seminara i savjetovanja tijekom mjeseca **veljače 2025.** godine

TABLICA 6. – Pregled broja nezaposlenih osoba na evidenciji Službe na dan **28.2.2025.** godine – po narodnosti

TABLICA 7. – Pregled broja nezaposlenih osoba na evidenciji Službe na dan **28.2.2025.** godine – po stupnju stručnog obrazovanja i narodnosti

TABLICA 8. – Pregled broja nezaposlenih osoba na evidenciji Službe na dan **28.2.2025.** godine – po stupnju stručnog obrazovanja

TABLICA 9. – Pregled broja nezaposlenih osoba na evidenciji Službe na dan **28.2.2025.** godine – osobe koje prvi put traže zaposlenje

TABLICA 10. – Pregled broja brisanih osoba s evidencije Službe u mjesecu **veljači 2025.** godine – po razlozima prestanka vođenja evidencije

TABLICA 11. – Pregled broja osoba koje su se zaposlile u mjesecu **veljači 2025.** godine - ukupno po stupnju stručnog obrazovanja

TABLICA 12. – Pregled broja korisnika zdravstvene zaštite i novčane naknade na evidenciji Službe na dan **28.2.2025.** godine

TABLICA 13. – Pregled broja nezaposlenih razvojačenih branitelja, članova obitelji poginulih ili nestalih bojovnika domovinskog rata i dr. na dan **28.2.2025.** godine

TABLICA 14. – Pregled odnosa registriranih zaposlenih/nezaposlenih u KSB na dan **28.2.2025.** godine

## STATISTIČKI DIO

### UVODNE NAPOMENE

Koncem mjeseca **veljače 2025.** godine na evidenciji Službe za zapošljavanje Kantona Središnja Bosna bilo je evidentirano ukupno **30.078** osobe, što je u usporedbi sa stanjem kraja mjeseca **siječnja 2025.** godine povećanje za 189 osoba.

Glede ukupnog broja novoprijavljenih osoba (901), odnosno njihov stupanj stručnog obrazovanja, uočavamo da je najviše osoba sa III stupnjem 353, ili 39,2% zatim IV stupnjem 258, ili 28,6%, I stupnja 216, ili 23,9%, VI<sub>2</sub> stupnja 45, ili 5%, VII<sub>2</sub> stupnja 15, ili 1,7%, te VII<sub>1</sub> stupnja 5, ili 0,5%.

Glede ukupnog broja novoprijavljenih osoba po prestanku radnog odnos (731), odnosno njihov stupanj stručnog obrazovanja, uočavamo da je najviše osoba sa III stupnjem i to 276, ili 37,8%, zatim IV stupnja obrazovanja 224, ili 30,6%, I stupnja 171, ili 23,4%, VI<sub>2</sub> stupnja 37, ili 5,06%, VII<sub>2</sub> stupnja 15, ili 2,05%, VII<sub>1</sub> stupnja 2, ili 0,3%, VI<sub>1</sub> stupnja 4, ili 0,6%, te V stupnja 1, ili 0,1%.

Glede ukupnog broja nezaposlenih osoba sudionika seminara i savjetovanja (735), tijekom mjeseca **veljače 2025.** godine, najviše je obavljeno *individualnih savjetovanja – 604 i informativnih seminara – 131.*

Nacionalna struktura nezaposlenih je takva da je od ukupnog broja prijavljenih najviše Bošnjaka i to 22.946, ili 76%, zatim Hrvata 6.462, ili 21,5%, Srba 179, ili 0,6%, te 491 ostalih, ili 1,6%.

Kvalifikacijska struktura nezaposlenih osoba je takva da je najveći broj III stupnja stručne spreme i to – 10.354, ili 34,4%, I stupnja 9.857, ili 32,8%, IV stupnja 7.740, ili 25,8%, VI<sub>2</sub> stupnja 928, ili 3,1%, VII<sub>2</sub> stupnja 447, ili 1,5%, VII<sub>1</sub> stupnja 303, ili 1,1%, II stupnja 250 ili 0,98, VI<sub>1</sub> stupnja 154 ili 0,5%, V stupnja 43 ili 0,2%, te VIII stupnja 2.

Kvalifikacijska struktura nezaposlenih osoba koje prvi put traže zaposlenje je takva da je najveći broj I stupnja stručne spreme i to 4.195 ili 43%, III stupnja 2.527, ili 26%, IV stupnja 2.205, ili 23%, VI<sub>2</sub> stupnja 413, ili 4,3%, VII<sub>2</sub> stupnja 224, ili 2,3%, VII<sub>1</sub> stupnja 80, ili 0,9%, II stupnja 64, ili 0,7%, VI<sub>1</sub> stupnja 46, ili 0,5%, V stupnja 2, ili 0,02%, te VIII stupnja 1.

Po raznim osnovama, s evidencije nezaposlenih, brisano je ukupno 712 osoba, od čega najviše zbog **zaposlenja** njih 487, ili 68,4%, dok je zbog **neurednog javljanja** brisano ukupno 40 osobe, ili 5,6%.

Kada govorimo o osobama koje su se zaposlile u mjesecu **veljači 2025.** godine (ukupno 344), njih 133 je sa IV stupnjem stručnog obrazovanja, zatim 119 sa III stupnjem, 53 sa I stupnjem, 13 sa VI<sub>2</sub> stupnjem, 11 sa VII<sub>2</sub> stupnjem, 1 sa VI<sub>1</sub> stupnjem, te 14 sa VII<sub>1</sub> stupnjem.

Koncem mjeseca **veljače 2025.** godine na evidenciji nezaposlenih je bilo ukupno 14.648 korisnika **zdravstvene zaštite**, što čini 49% od ukupnog broja nezaposlenih osoba. Korisnika **novčane naknade** na dan **28.2.2025. godine** je bilo ukupno 1.589, ili 5% od ukupnog broja nezaposlenih osoba.

Na dan **28.2.2025.** godine na evidenciji nezaposlenih osoba je bilo ukupno 6.650 razvojačena branitelja, članova obitelji poginulih ili nestalih branitelja domovinskog rata (što je 22,% od ukupnog broja nezaposlenih), od čega samo razvojačenih branitelja 5.902, RVI 359 i članova obitelji poginulih branitelja 222.

**PREGLED AKTIVNOSTI SLUŽBE  
TIJEKOM MJESECA VELJAČE 2025. GODINE  
- usporedba s prethodnim mjesecom -**

<b>Pokazatelj</b>	<b>prethodni</b>	<b>izvještajni</b>	<b>povećanje</b>	<b>smanjenje</b>	<b>Indeks</b>
<b>Broj nezaposlenih</b>	29.889	30.078	189		100,6
Razvojačeni branitelji	5.928	5.902		26	99,6
Invalididomovinskog rata	357	359	2		100,6
Ostali invalidi	155	153		2	98,7
Član obitelji poginulog	221	222	1		100,5
Broj učenika	27.377	27.377			100,0
Broj studenata	5.336	5.336			100,0
Broj umirovljenika	60.669	60.918	249	-249	100,4
<b>Novoprijavljeni ukupno</b>	1166	901		265	77,3
Novoprijavljeni po prestanku radnog odnosa	852	731		121	85,8
Novoprijavljeni tehnološki višak	193	180		13	93,3
Ostalo	40	40			100,0
<b>Brisani sa evidencije ukupno</b>	697	713	16		102,3
Brisani zbog zaposlenja	466	491	25		105,4
Brisani zbog neurednog javljanja	48	40		8	83,3
Ostalo	183	182		1	99,5
<b>Korisnici NN iz radnog odnosa</b>	1.446	1.589	143		109,9
Podneseni zahtjevi za NN	629	400		229	63,6
Podneseni zahtjevi za prekid NN	51	85	34		166,7
Ukupani novčani iznos NN	900.514	1.058.836	158.322		117,6
<b>Korisnici ZZ</b>	14.414	14.648	234		101,6
% ZZ u odnosu na evidenciju nezaposlenih	48,2	48,7			101,0
Prijava ZZ	733	603		130	82,3
Odjava ZZ	371	382	11		103,0
Pripravni korisnici ZZ	0	0	0	0	0,0
Urađeno rješenja za ZZ	0	0	0	0	0,0
<b>Broj zaposlenih</b>			0	0	0,0
Broj zaposlenih po podacima FPU	51.278	50.923		355	99,3
Broj prijava na Poreznu ispostavu	679	611		68	90,0
Broj odjava na Poreznu ispostavu	895	732		163	81,8
<b>Aktivnosti</b>					
Izvršeno redovitih javljanja	14.945	14.431		514	96,6
Izvršeno izvanrednih javljanja	2.432	2.351		81	96,7
Izdano uvjerenja	4.487	3.684		803	82,1
Izdano prelaznica	21	32	11		152,4
Izvršeno posredovanja	305	256		49	83,9
Izdano rješenja o brisanju s evidencije	40	17		23	42,5
Podnijeto zahtjeva za dokup staža	30	31	1		103,3
Podnijeto zahtjeva za radne dozvole	6	4		2	66,7
Podnijeto zahtjeva za poticajne mjere	1	1	0	0	100,0
Informativnih seminara /broj sudionika	104	131	27		126,0
Motivacijskih seminara /broj sudionika	0	0			0,0
Obuka za teže zapošljive (JOB club)	0	0			0,0
Individualnih savjetovanja	713	604		109	84,7
Radionica /broj sudionika	0	0			0,0
Posjeta i kontakata s poslodavcima	284	302	18		106,3
Posjeta vladinim i nevladinim organizacijama	17	11		6	64,7
Zaposleni nakon savjetodavnog intervjua	122	156	34		127,9
Zaposleni nakon posredovanja u zapošljavanju	37	25		12	67,6

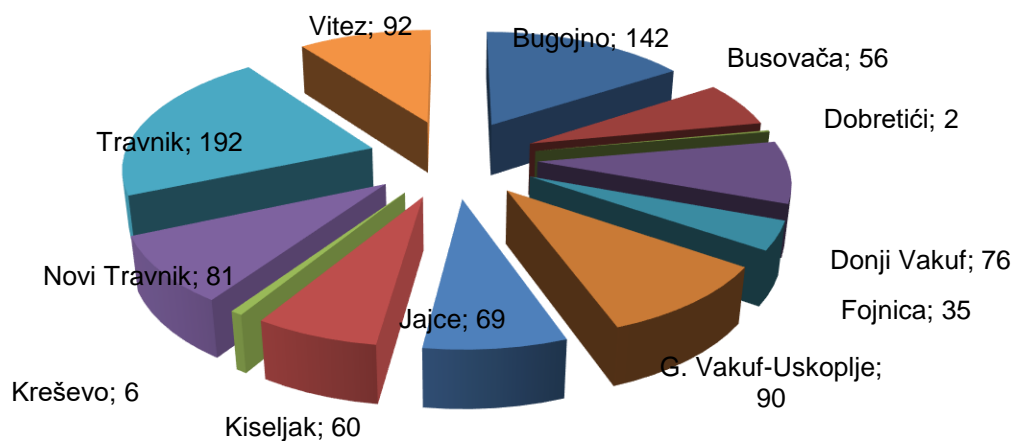
TABLICA 2.

**PREGLED STANJA I KRETANJA NEZAPOSLENIH OSOBA  
TIJEKOM MJESECA VELJAČE 2025. GODINE**

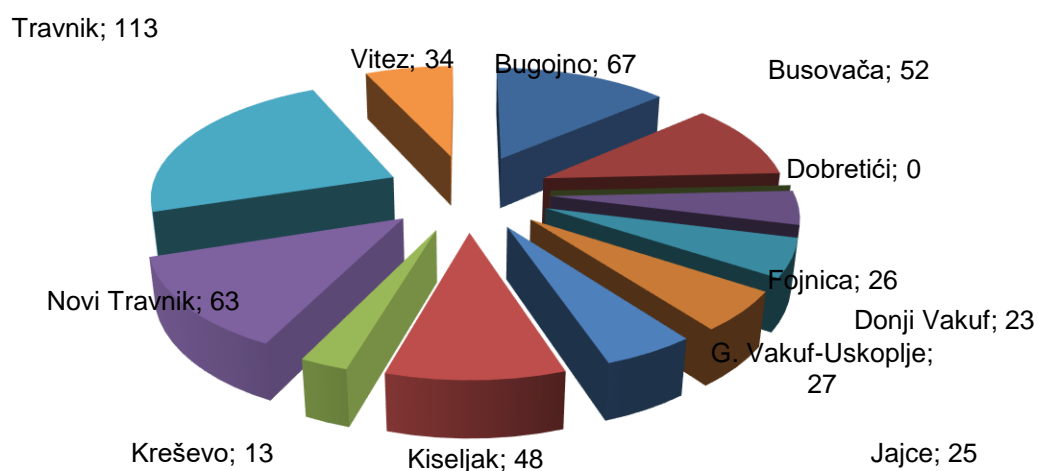
ISPOSTAVA	Stanje 31.12. 2024.	VELJAČA 2025. GODINE					INDEKS	
		Stanje 31.1. 2025.	Broj novopri- javljenih	Brisani zbog zaposlenja	Brisani ostali razlozi	Stanje 28.2. 2025.	7 : 2	7 : 3
1	2	3	4	5	6	7	8	9
BUGOJNO	3859	3944	142	67	38	3981	103,2	100,9
BUSOVAČA	2085	2119	56	52	36	2087	100,1	98,5
DOBRETIĆI	64	61	2	0	0	63	98,4	103,3
DONJI VAKUF	2006	2045	76	23	12	2086	104,0	102,0
FOJNICA	1278	1318	35	26	14	1313	102,7	99,6
G. VAKUF-USKOPLJE	2344	2376	90	27	19	2420	103,2	101,9
JAJCE	2663	2681	69	25	16	2709	101,7	101,0
KISELJAK	1879	1911	60	48	19	1904	101,3	99,6
KREŠEVO	421	436	6	13	4	425	101,0	97,5
NOVI TRAVNIK	2615	2708	81	63	13	2713	103,7	100,2
TRAVNIK	7093	7170	192	113	36	7213	101,7	100,6
VITEZ	3110	3120	92	34	14	3164	101,7	101,4
<b>UKUPNO Kanton Središnja Bosna</b>	<b>29417</b>	<b>29889</b>	<b>901</b>	<b>491</b>	<b>221</b>	<b>30078</b>	<b>102,2</b>	<b>100,6</b>

## GRAFIČKI PRIKAZI NEZAPOSLENIH OSOBA PO ODREĐENIM KRITERIJIMA

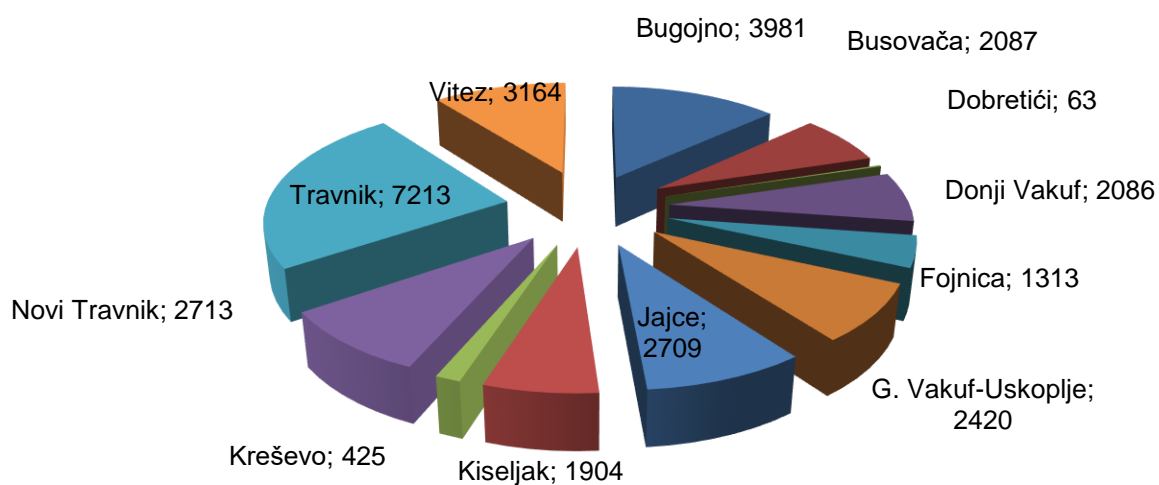
### Pregled stanja i kretanja nezaposlenih osoba po Ispostavama STANJE NOVOPRIJAVLJENIH OSOBA za VELJAČU 2025. GODINE



### Pregled stanja i kretanja nezaposlenih osoba po Ispostavama BRISANE OSOBE ZBOG ZAPOSLENJA za VELJAČU 2025. GODINE



### Pregled stanja i kretanja nezaposlenih osoba po Ispostavama VELJAČA 2025. GODINE



TABLICA 3.

**PREGLED BROJA NOVOPRIJAVLJENIH OSOBA NA EVIDENCIJI SLUŽBE  
U MJESECU VELJAČI 2025. GODINE  
- PO STUPNJU STRUČNOG OBRAZOVANJA -**

ISPOSTAVA	Ukupno	Od toga Žena	PO STUPNJU STRUČNOG OBRAZOVANJA									
			1	2	3	4	5	61	62	71	72	8
BUGOJNO	142	74	37	0	53	39	0	3	9	0	1	0
BUSOVAČA	56	27	9	0	21	22	0	0	3	0	1	0
DOBRETIĆI	2	0	1	0	1	0	0	0	0	0	0	0
DONJI VAKUF	76	42	15	0	35	23	0	1	1	0	1	0
FOJNICA	35	11	2	0	17	9	0	0	5	0	2	0
G. VAKUF - USKOPLJE	90	55	28	0	34	22	0	0	5	0	1	0
JAJCE	69	32	16	0	30	19	0	0	2	1	1	0
KISELJAK	60	32	10	0	25	20	0	1	2	0	2	0
KREŠEVO	6	6	0	0	4	2	0	0	0	0	0	0
NOVI TRAVNIK	81	52	16	0	27	28	1	0	6	1	2	0
TRAVNIK	192	99	63	1	63	48	0	0	12	2	3	0
VITEZ	92	46	19	1	43	26	0	1	0	1	1	0
<b>UKUPNO KSB</b>	<b>901</b>	<b>476</b>	<b>216</b>	<b>2</b>	<b>353</b>	<b>258</b>	<b>1</b>	<b>6</b>	<b>45</b>	<b>5</b>	<b>15</b>	<b>0</b>

TABLICA 4.

**PREGLED BROJA NOVOPRIJAVLJENIH OSOBA NA EVIDENCIJI SLUŽBE  
PO PRESTANKU RADNOG ODNOSA  
U MJESECU VELJAČI 2025. GODINE  
- PO STUPNJU STRUČNOG OBRAZOVANJA -**

ISPOSTAVA	Ukupno	Od toga žena	PO STUPNJU STRUČNOG OBRAZOVANJA									
			1	2	3	4	5	61	62	71	72	8
BUGOJNO	157	78	39	0	54	46	0	3	11	0	4	0
BUSOVAČA	41	19	4	0	19	16	0	0	1	0	1	0
DOBRETIĆI	1	0	0	0	1	0	0	0	0	0	0	0
DONJI VAKUF	63	33	13	0	29	19	0	0	1	0	1	0
FOJNICA	14	4	1	0	7	4	0	0	2	0	0	0
G. VAKUF - USKOPLJE	72	48	21	0	28	20	0	0	3	0	0	0
JAJCE	57	26	10	0	26	18	0	0	2	0	1	0
KISELJAK	53	27	9	0	23	16	0	1	2	0	2	0
KREŠEVO	5	4	0	0	3	2	0	0	0	0	0	0
NOVI TRAVNIK	69	38	12	0	21	28	1	0	5	0	2	0
TRAVNIK	179	93	58	1	57	48	0	0	10	2	3	0
VITEZ	20	8	4	0	8	7	0	0	0	0	1	0
<b>UKUPNO KSB</b>	<b>731</b>	<b>378</b>	<b>171</b>	<b>1</b>	<b>276</b>	<b>224</b>	<b>1</b>	<b>4</b>	<b>37</b>	<b>2</b>	<b>15</b>	<b>0</b>



TABLICA 5.

**PREGLED BROJA NEZAPOSLENIH OSOBA NA EVIDENCIJI SLUŽBE  
SUDIONIKA SEMINARA I SAVJETOVANJA  
TIJEKOM MJESECA VELJAČE 2025. GODINE**

ISPOSTAVA	Ukupno	Informativnisemi nari	Motivacijskise nari	Individualnasavjetov anja
BUGOJNO	73	0	0	73
BUSOVACA	57	5	0	52
DOBRETICI	4	0	0	4
DONJI VAKUF	76	0	0	76
FOJNICA	24	8	0	16
GORNJI VAKUF-USKOPLJE	117	25	0	92
JAJCE	34	0	0	34
KISELJAK	5	0	0	5
KRESEVO	30	5	0	25
NOVI TRAVNIK	87	6	0	81
TRAVNIK	160	70	0	90
VITEZ	68	12	0	56
<b>UKUPNO KSB</b>	<b>735</b>	<b>131</b>	<b>0</b>	<b>604</b>

TABLICA 6.

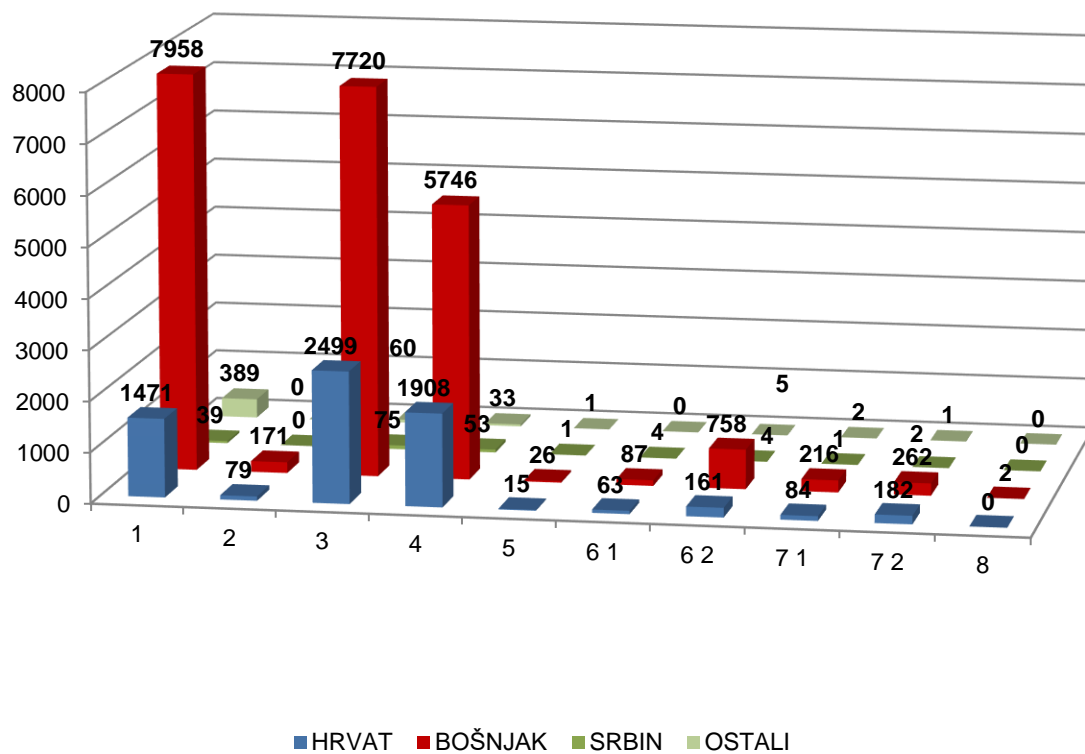
**PREGLED BROJA NEZAPOSLENIH OSOBA NA EVIDENCIJI SLUŽBE  
NA DAN 28.2.2025. GODINE  
- PO NARODNOSTI -**

ISPOSTAVA	Ukupno	NARODNOST			
		Hrvat	Bošnjak	Srbin	Ostali
BUGOJNO	3981	268	3675	15	23
BUSOVAČA	2087	607	1467	12	1
DOBRETIĆI	63	62	1	0	0
DONJI VAKUF	2086	2	2065	6	13
FOJNICA	1313	273	1021	6	13
G.VAKUF - USKOPLJE	2420	561	1835	5	19
JAJCE	2709	645	1987	24	53
KISELJAK	1904	907	868	18	111
KREŠEVO	425	318	104	2	1
NOVI TRAVNIK	2713	676	2002	22	13
TRAVNIK	7213	1036	6052	54	71
VITEZ	3164	1107	1869	15	173
<b>UKUPNO KSB</b>	<b>30078</b>	<b>6462</b>	<b>22946</b>	<b>179</b>	<b>491</b>

TABLICA 7.

**PREGLED BROJA NEZAPOSLENIH OSOBA NA EVIDENCIJI SLUŽBE  
NA DAN 28.2.2025. GODINE  
- PO STUPNJU STRUČNOG OBRAZOVANJA I NARODNOSTI -**

NARODNOST	STUPANJ STRUČNOG OBRAZOVANJA										Ukupno
	1	2	3	4	5	6 1	6 2	7 1	7 2	8	
HRVAT	1471	79	2499	1908	15	63	161	84	182	0	6462
BOŠNJAK	7958	171	7720	5746	26	87	758	216	262	2	22946
SRBIN	39	0	75	53	1	4	4	1	2	0	179
OSTALI	389	0	60	33	1	0	5	2	1	0	491
<b>Ukupno Kanton Središnja Bosna</b>	<b>9857</b>	<b>250</b>	<b>10354</b>	<b>7740</b>	<b>43</b>	<b>154</b>	<b>928</b>	<b>303</b>	<b>447</b>	<b>2</b>	<b>30078</b>



TABLICA 8.

**PREGLED BROJA NEZAPOSLENIH OSOBA NA EVIDENCIJI  
SLUŽBENA DAN 28.2.2025. GODINE  
- PO STUPNJU STRUČNOG OBRAZOVANJA -**

ISPOSTAVA	UKUPNO		STUPANJ STRUČNOG OBRAZOVANJA									
			1	2	3	4	5	61	62	71	72	8
BUGOJNO	3981	svega	1329	13	1399	957	4	17	166	37	58	1
	2299	žena	764	6	697	642	0	11	115	22	41	1
BUSOVAČA	2087	svega	657	33	746	561	3	16	40	11	20	0
	1242	žena	388	12	380	404	0	12	25	7	14	0
DOBRETIĆI	63	svega	36	3	13	8	0	2	1	0	0	0
	27	žena	14	2	5	3	0	2	1	0	0	0
DONJI VAKUF	2086	svega	587	1	836	539	1	19	30	38	35	0
	1171	žena	325	0	413	350	0	14	20	28	21	0
FOJNICA	1313	svega	466	14	405	356	1	2	48	7	14	0
	732	žena	309	6	153	220	1	1	29	4	9	0
G. VAKUF – USKOPLJE	2420	svega	833	3	880	558	1	8	79	17	41	0
	1323	žena	478	1	381	363	0	3	56	8	33	0
JAJCE	2709	svega	939	43	960	658	1	15	32	36	24	1
	1608	žena	589	25	478	440	0	10	22	25	19	0
KISELJAK	1904	svega	491	10	776	516	0	1	68	11	31	0
	1105	žena	282	4	380	356	0	1	49	10	23	0
KREŠEVO	425	svega	115	2	148	132	1	1	10	0	16	0
	258	žena	75	1	66	97	0	1	8	0	10	0
NOVI TRAVNIK	2713	svega	906	36	924	684	9	9	86	15	44	0
	1747	žena	638	22	460	518	1	8	66	4	30	0
TRAVNIK	7213	svega	2541	59	2151	1909	11	21	345	63	113	0
	3639	žena	1404	20	780	1103	3	8	205	39	77	0
VITEZ	3164	svega	957	33	1116	862	11	43	23	68	51	0
	1789	žena	546	19	518	577	1	31	19	45	33	0
<b>UKUPNO</b>	<b>30078</b>	<b>svega</b>	<b>9857</b>	<b>250</b>	<b>10354</b>	<b>7740</b>	<b>43</b>	<b>154</b>	<b>928</b>	<b>303</b>	<b>447</b>	<b>2</b>
<b>KSB</b>	<b>16940</b>	<b>žena</b>	<b>5812</b>	<b>118</b>	<b>4711</b>	<b>5073</b>	<b>6</b>	<b>102</b>	<b>615</b>	<b>192</b>	<b>310</b>	<b>1</b>

TABLICA 9.

**PREGLED BROJA NEZAPOSLENIH OSOBA NA EVIDENCIJI  
SLUŽBENA DAN 28.2.2025. GODINE  
- OSOBE KOJE PRVI PUT TRAŽE ZAPOSLENJE -**

ISPOSTAVA	UKUPNO		STUPANJ STRUČNOG OBRAZOVANJA									
			1	2	3	4	5	61	62	71	72	8
BUGOJNO	1193	svoga	496	9	321	252	0	2	75	6	32	0
	766	žena	331	5	181	167	0	2	55	4	21	0
BUSOVAČA	836	svoga	345	8	253	189	0	4	27	0	10	0
	654	žena	277	5	178	165	0	3	19	0	7	0
DOBRETIĆI	35	svoga	20	1	8	3	0	2	1	0	0	0
	18	žena	9	1	4	1	0	2	1	0	0	0
DONJI VAKUF	694	svoga	233	1	228	176	0	5	12	20	19	0
	462	žena	156	0	135	129	0	5	11	15	11	0
FOJNICA	418	svoga	197	1	98	98	0	0	17	0	7	0
	310	žena	163	1	61	68	0	0	12	0	5	0
G. VAKUF – USKOPLJE	820	svoga	375	2	201	174	0	1	41	2	24	0
	583	žena	285	1	123	121	0	0	30	2	21	0
JAJCE	1002	svoga	454	13	281	203	0	9	13	17	11	1
	796	žena	383	10	205	158	0	4	11	14	11	0
KISELJAK	564	svoga	199	6	190	128	0	0	27	1	13	0
	388	žena	137	1	119	103	0	0	19	0	9	0
KREŠEVO	100	svoga	35	0	27	27	0	0	2	0	9	0
	74	žena	31	0	17	19	0	0	2	0	5	0
NOVI TRAVNIK	833	svoga	385	7	218	163	0	1	36	2	21	0
	624	žena	326	4	131	120	0	1	28	1	13	0
TRAVNIK	2203	svoga	967	8	451	549	1	8	152	11	56	0
	1256	žena	596	3	185	326	1	4	95	6	40	0
VITEZ	1059	svoga	489	8	251	243	1	14	10	21	22	0
	718	žena	346	7	155	165	0	9	8	15	13	0
<b>UKUPNO</b>	<b>9757</b>	<b>svoga</b>	<b>4195</b>	<b>64</b>	<b>2527</b>	<b>2205</b>	<b>2</b>	<b>46</b>	<b>413</b>	<b>80</b>	<b>224</b>	<b>1</b>
<b>KSB</b>	<b>6649</b>	<b>žena</b>	<b>3040</b>	<b>38</b>	<b>1494</b>	<b>1542</b>	<b>1</b>	<b>30</b>	<b>291</b>	<b>57</b>	<b>156</b>	<b>0</b>

**PREGLED BROJA BRISANIH OSOBA S EVIDENCIJE SLUŽBE  
U MJESECU VELJAČI 2025. GODINE  
- PO RAZLOZIMA PRESTANKA VOĐENJA EVIDENCIJE -**

ISPOSTAVA	Ukupno	Žena	RAZLOZI PRESTANKA VOĐENJA EVIDENCIJE										
			0	1	2	3	4	5	6	7	8	9	10
BUGOJNO	105	45	2	66	0	0	13	1	0	13	0	10	0
BUSOVAČA	88	36	1	51	0	1	6	0	0	4	1	22	2
DOBRETIĆI	0	0	0	0	0	0	0	0	0	0	0	0	0
DONJI VAKUF	35	9	0	23	0	0	8	0	0	1	0	1	2
FOJNICA	40	15	0	26	0	0	5	0	0	5	0	4	0
G.VAKUF - USKOPLJE	46	20	0	27	0	2	8	0	0	4	0	5	0
JAJCE	41	16	0	24	1	0	6	0	0	1	0	4	5
KISELJAK	67	35	0	48	0	0	6	0	0	4	0	9	0
KREŠEVO	17	8	0	12	1	0	3	0	0	0	0	1	0
NOVI TRAVNIK	76	35	0	63	0	0	2	1	0	1	1	8	0
TRAVNIK	149	64	0	113	1	1	16	3	0	2	0	10	3
VITEZ	48	22	0	34	0	0	4	0	0	5	0	3	2
<b>UKUPNO KSB</b>	<b>712</b>	<b>305</b>	<b>3</b>	<b>487</b>	<b>3</b>	<b>4</b>	<b>77</b>	<b>5</b>	<b>0</b>	<b>40</b>	<b>2</b>	<b>77</b>	<b>14</b>

## LEGENDA:

0 – ostali razlozi

1 – zaposlenje

2 – bavljenje privatnom djelatnošću

3 – uključenje u redovito školovanje

4 – stjecanje uvjeta za mirovinu

5 – stjecanje trajne nesposobnosti za rad

6 – odlazak na odsluženje vojnog roka

7 – odustajanje od traženja zaposlenja ( neuredno javljanje )

8 – izdržavanje kazne zatvora duže od 6 mjeseci

9 – preseljenje na područje druge općine

10 – smrt

**PREGLED BROJA OSOBA KOJE SU SE ZAPOSILE  
U MJESECU VELJAČI 2025. GODINE  
- UKUPNO PO STUPNJU STRUČNOG OBRAZOVANJA -**

ISPOSTAVA	Ukupno	Od toga žena	PO STUPNJU STRUČNOG OBRAZOVANJA										
			1	2	3	4	5	61	62	71	72	8	
BUGOJNO	53	25	5	0	20	23	0	0	3	1	1	0	
BUSOVAČA	49	17	9	0	22	14	0	0	0	0	4	0	
DOBRETIĆI	0	0	0	0	0	0	0	0	0	0	0	0	
DONJI VAKUF	23	8	4	0	5	12	0	0	0	2	0	0	
FOJNICA	20	9	2	0	3	14	0	0	1	0	0	0	
G.VAKUF - USKOPLJE	17	8	1	0	9	3	0	0	2	2	0	0	
JAJCE	17	8	1	0	9	3	0	0	2	2	0	0	
KISELJAK	33	14	5	0	12	13	0	0	1	0	2	0	
KREŠEVO	10	5	0	0	6	4	0	0	0	0	0	0	
NOVI TRAVNIK	40	23	3	0	12	22	0	0	2	0	1	0	
TRAVNIK	49	24	17	0	13	13	0	1	2	2	1	0	
VITEZ	33	16	6	0	8	12	0	0	0	5	2	0	
<b>UKUPNO KSB</b>	<b>344</b>	<b>157</b>	<b>53</b>	<b>0</b>	<b>119</b>	<b>133</b>	<b>0</b>	<b>1</b>	<b>13</b>	<b>14</b>	<b>11</b>	<b>0</b>	

TABLICA 12.

**PREGLED BROJA KORISNIKA ZDRAVSTVENE ZAŠTITE I NOVČANE NAKNADE  
NA EVIDENCIJI SLUŽBE NA DAN 28.2.2025. GODINE**

ISPOSTAVA	BROJ NEZAPOSLENIH OSOBA NA DAN 28.2.2025.	BROJ KORISNIKA ZDRAVSTVENE ZAŠTITE				BROJ KORISNIKA NOVČANE NAKNADE			
	Ukupno	Hrvat	Bošnjak	Ostali	Ukupno	Hrvat	Bošnjak	Ostali	Ukupno
BUGOJNO	3981	88	1603	15	1706	12	212	1	225
BUSOVAČA	2087	282	839	5	1126	22	72	0	94
DOBRETIĆI	63	12	0	0	12	0	0	0	0
DONJI VAKUF	2086	1	998	9	1008	0	55	0	55
FOJNICA	1313	94	522	5	621	4	75	0	79
G.VAKUF - USKOPLJE	2420	200	819	4	1023	21	69	0	90
JAJCE	2709	374	1125	48	1547	41	94	0	135
KISELJAK	1904	423	499	51	973	59	59	7	125
KREŠEVO	425	195	60	2	257	68	32	0	100
NOVI TRAVNIK	2713	366	1187	21	1574	31	127	3	161
TRAVNIK	7213	531	2649	44	3224	38	313	4	355
VITEZ	3164	557	922	98	1577	48	118	4	170
<b>UKUPNO KSB</b>	<b>30078</b>	<b>3123</b>	<b>11223</b>	<b>302</b>	<b>14648</b>	<b>344</b>	<b>1226</b>	<b>19</b>	<b>1589</b>

TABLICA 13.

**PREGLED BROJA NEZAPOSLENIH RAZVOJAČENIH BRANITELJA,  
ČLANOVA OBITELJI POGINULIH ILI NESTALIH BRANITELJA  
DOMOVINSKOG RATA I DR.  
NA DAN 28.2.2025. GODINE**

ISPOSTAVA	Ukupno	Razvojačeni branitelji	Član obitelji		Ratni vojni invalidi	Invalidi civilne žrtve rata	Ostali invalidi
			Poginulog	Nestalog			
BUGOJNO	888	806	24	0	47	1	10
BUSOVAČA	570	517	28	1	18	0	6
DOBRETIĆI	27	22	0	0	4	0	1
DONJI VAKUF	310	296	4	0	8	0	2
FOJNICA	312	275	8	0	17	1	11
G.VAKUF-USKOPLJE	774	619	40	0	94	3	18
JAJCE	512	467	4	0	28	1	12
KISELJAK	409	377	5	0	12	0	15
KREŠEVO	96	85	3	0	5	1	2
NOVI TRAVNIK	575	487	25	0	33	1	29
TRAVNIK	1436	1296	52	0	59	5	24
VITEZ	741	655	29	0	34	0	23
<b>UKUPNO KSB</b>	<b>6650</b>	<b>5902</b>	<b>222</b>	<b>1</b>	<b>359</b>	<b>13</b>	<b>153</b>

**PREGLED ODNOSA REGISTRIRANIH ZAPOSLENIH/NEZAPOSLENIH U KSB NA DAN 28.2.2025. GODINE  
- USPOREDBA S prethodnim mjesecom -**

ISPOSTAVA	Broj stanovnika po popisu iz 1991. god.	Broj registriranog radno neaktivnog stanovništva (28.2.2025.)				Broj registriranih radno sposobnih			Broj zaposlenih po evidenciji F PU			% zaposlenih od reg. rad. sposobnih	Broj nezaposlenih po evidenciji Službe			Stopa nezaposlenosti	
		Studenti	Učenici	Umirovljenici	Ukupno (3+4+5)	31.1.2025.	28.2.2025.	INDEX 8/7	31.1.2025.	28.2.2025.	INDEX 11/10		31.1.2025.	28.2.2025.	INDEX 15/14	31.1.2025.	28.2.2025.
1	2	3	4	5	6	7	8	9	10	11	12	13	14	15	16	17	18
BUGOJNO	46889	511	3326	5215	9052	10243	10220	99,8	6299	6239	99,0	61,0	3944	3981	100,9	38,5	39,0
BUSOVAČA	18879	180	1669	2881	4730	5408	5351	98,9	3289	3264	99,2	61,0	2119	2087	98,5	39,2	39,0
DOBRETIĆI	2150	4	13	23	40	117	119	101,7	56	56	100,0	47,1	61	63	103,3	52,1	52,9
DONJI VAKUF	24544	88	1289	2144	3521	4839	4838	100,0	2794	2752	98,5	56,9	2045	2086	102,0	42,3	43,1
FOJNICA	16296	100	1517	2234	3851	4151	4130	99,5	2833	2817	99,4	68,2	1318	1313	99,6	31,8	31,8
GORNJI VAKUF – USKOPLJE	25181	125	1737	2640	4502	5652	5626	99,5	3276	3206	97,9	57,0	2376	2420	101,9	42,0	43,0
JAJCE	45007	220	2155	3541	5916	6578	6586	100,1	3897	3877	99,5	58,9	2681	2709	101,0	40,8	41,1
KISELJAK	24164	280	2417	3400	6097	6263	6260	100,0	4352	4356	100,1	69,6	1911	1904	99,6	30,5	30,4
KREŠEVO	6731	53	456	1117	1626	1586	1586	100,0	1150	1161	101,0	73,2	436	425	97,5	27,5	26,8
NOVI TRAVNIK	30713	210	2687	3900	6797	8032	8029	100,0	5324	5316	99,8	66,2	2708	2713	100,2	33,7	33,8
TRAVNIK	70747	3230	7591	29054	39875	19019	18972	99,8	11849	11759	99,2	62,0	7170	7213	100,6	37,7	38,0
VITEZ	27859	335	2520	4769	7624	9279	9284	100,1	6159	6120	99,4	65,9	3120	3164	101,4	33,6	34,1
<b>UKUPNO KSB</b>	<b>339160</b>	<b>5336</b>	<b>27377</b>	<b>60918</b>	<b>93631</b>	<b>81167</b>	<b>81001</b>	<b>99,8</b>	<b>51278</b>	<b>50923</b>	<b>99,3</b>	<b>62,9</b>	<b>29889</b>	<b>30078</b>	<b>100,6</b>	<b>36,8</b>	<b>37,1</b>

## ADRESAR :

Naziv	Telefon - Fax	Adresa	Voditelj/Spustave
BUGOJNO	030/251235	Nugle II – 15 70230 Bugojno	Branka Smajlović
BUSOVAČA	030/732094	Nikola Šubić Zrinski bb 72260 Busovača	Marica Akrap
DOBRETIĆI	030/641194	Dobretići bb 70210 Dobretići	Srećko Idžanović
DONJI VAKUF	030/260856	Omladinska bb 70220 Donji Vakuf	EnesŠkandro
FOJNICA	030/544401 030/544402	Hadrovići 10 71270 Fojnica	Bibija Dedić
GORNJI VAKUF - USKOPLJE	030/494158	Gradska bb 70280 G.Vakuf-Uskoplje	Amir Filipović
JAJCE	030/654195 030/654196	Nikole Šopa bb 70101 Jajce	Inga Vuković
KISELJAK	030/879579	Ban Josip Jelačić bb 71240 Kiseljak	Sonja Cilenšek
KREŠEVO	030/806522	Fra Grge Martića 120 71260 Kreševo	Danijela Tolo
NOVI TRAVNIK	030/542626	Mehmeda Spahe 13 72290 Novi Travnik	Adnana Hatičić
TRAVNIK	030/708872 030/708873 030/562006 030/540261	Tvornička bb Nova Bila 72276 Nova Bila Rudnik - Bila Mehmed Paše Kukavice 13 72270 Travnik	Nermina Hadžiabdić
VITEZ	030/712479	Stjepana Radića bb 72250 Vitez	Mirjana Žepačkić

## ZAJEDNIČKA SLUŽBA

### URED TRAVNIK

Ul.hadži Ali begaHasanpašića bb  
72270 TRAVNIK

tel.: 030/518764 (INFO-centrala), fax: 030/511090, tel.: 030/511942 (evidencije i statistika), 030/501843 (računovodstvo),  
030/540566 (pravna služba), 030/540546 (aktivnapolitikazapošljavanja), 030/540556 (kadrovska služba), ravnatelj  
030/518764, zamjenik ravnatelja 030/512185

E-mail adresa: [financijeszksbsbk@bih.net.ba](mailto:financijeszksbsbk@bih.net.ba) (financije)

E-mail adresa: [info@szzksbsbk.com.ba](mailto:info@szzksbsbk.com.ba) (statistika, posredovanje u zapošljavanju i informiranje)

E-mail adresa: [i.matkovic@szzksbsbk.com.ba](mailto:i.matkovic@szzksbsbk.com.ba) (aktivnapolitikazapošljavanja)

E-mail adresa: [pravna.sluzba@szzksbsbk.com.ba](mailto:pravna.sluzba@szzksbsbk.com.ba) (pravni odjel)

Web stranica Službe za zapošljavanje KSB : [www.szzksbsbk.com.ba](http://www.szzksbsbk.com.ba)

Transakcijski račun 3386702240252470 kod UniCredit Bank d.d. Filijala Travnik

Depozitni račun 3380002210028187 kod UniCredit Bank d.d.

Identifikacijski broj : 4236131660004





# POLITIKA KVALITETE

---

*\* NAŠA POLITIKA KVALITETE JE DA POSLOVNI PROCESI BUDU USMJERENI NA STJECANJE POVJERENJA I ZADOVOLJSTVA SVIH ZAINTERESIRANIH STRANA*

*\* NAŠ RAD SE TEMELJI NA ZAKONITOM, NEDISKRIMINIRAJUĆEM, STRUČNOM I UČINKOVITOM PROVOĐENJU SVIH POSLOVNIH AKTIVNOSTI*

*Našu Politiku kvalitete ćemo ostvariti:*

- Primjena principa stalnih poboljšanja poslovanja i zahtjeva sustava upravljanja kvalitetom*
- Stalnim stručnim usavršavanjem naših zaposlenika*
- Primjena suvremene informatičke potpore i ostalih izvora*

