

BOSNA I HERCEGOVINA  
FEDERACIJA BOSNE I HERCEGOVINE  
SREDNJOBOSANSKI KANTON  
SLUŽBA ZA ZAPOŠLJAVANJE  
SREDNJOBOSANSKOG KANTONA  
TRAVNIK



BOSNA I HERCEGOVINA  
FEDERACIJA BOSNE I HERCEGOVINE  
KANTON SREDIŠNJA BOSNA  
SLUŽBA ZA ZAPOŠLJAVANJE  
KANTONA SREDIŠNJA BOSNA  
TRAVNIK

# ***BILTEN***

## **za mjesec JANUAR 2025.**



**Travnik, februar 2025.godine**

**SLUŽBA ZA ZAPOŠLJAVANJE  
SREDNJOBOSANSKI KANTON  
KANTON SREDIŠNJA BOSNA  
TRAVNIK**

**Broj: 2**

**Godina:XXIV**

**IZDAVAČ :**

**SLUŽBA ZA ZAPOŠLJAVANJE  
SBK/KSB  
TRAVNIK**

**Priprema i obrada: Miroslav Stapić  
Vernes Vinčević  
Selver Zukić  
Ivana Rajić-Mišković**

**UREDNIK :**

**MarinkoKrajina**

**ZA IZDAVAČA :**

**Željko Lončar**

# SADRŽAJ

## STATISTIČKI DIO

### UVODNE NAPOMENE

- TABELA 1. – Pregled aktivnosti Službe tokom mjeseca **januara 2025.** godine
- TABELA 2. – Pregled stanja i kretanja nezaposlenih osoba tokom mjeseca **januara 2025.** godine
- TABELA 3. – Pregled broja novoprijavljenih osoba na evidenciji Službe u mjesecu **januaru 2025.** godine – po stepenu stručnog obrazovanja
- TABELA 4. – Pregled broja novoprijavljenih osoba na evidenciji Službe po prestanku radnog odnosa u mjesecu **januaru 2025.** godine po stepenu stručnog obrazovanja
- TABELA 5. – Pregled broja nezaposlenih osoba na evidenciji Službe Učesnika seminara i savjetovanja tokom mjeseca **januara 2025.** godine
- TABELA 6. – Pregled broja nezaposlenih osoba na evidenciji Službe na dan **31.1.2025.** godine – po narodnosti
- TABELA 7. – Pregled broja nezaposlenih osoba na evidenciji Službe na dan **31.1.2025.** godine – po stepenu stručnog obrazovanja i narodnosti
- TABELA 8. – Pregled broja nezaposlenih osoba na evidenciji Službe na dan **31.1.2025.** godine – po stepenu stručnog obrazovanja
- TABELA 9. – Pregled broja nezaposlenih osoba na evidenciji Službe na dan **31.1.2025.** godine – osobe koje prvi put traže zaposlenje
- TABELA 10. – Pregled broja brisanih osoba s evidencije Službe u mjesecu **januaru 2025.** godine – po razlozima prestanka vođenja evidencije
- TABELA 11. – Pregled broja osoba koje su se zaposlile u mjesecu **januaru 2025.** godine - ukupno po stepenu stručnog obrazovanja
- TABELA 12. – Pregled broja korisnika zdravstvene zaštite i novčane naknade na evidenciji Službe na dan **31.1.2025.** godine
- TABELA 13. – Pregled broja nezaposlenih demobilisanih boraca, članova porodica poginulih ili nestalih boraca odbrambeno-oslobodilačkog rata i dr. na dan **31.1.2025.** godine
- TABELA 14. – Pregled odnosa registrovanih zaposlenih/nezaposlenih u SBK na dan **31.1.2025.** godine

## STATISTIČKI DIO

### UVODNE NAPOMENE

Krajem mjeseca **januara 2025.** godine na evidenciji Službe za zapošljavanje Srednjobosanskog kantona bilo je evidentirano ukupno **29.886** osobe, što je u poređenju sa stanjem kraja mjeseca **decembra 2024.** godine povećanje za 469 osoba.

U pogledu ukupnog broja novoprijavljenih osoba (1166), odnosno njihov stepen stručnog obrazovanja, uočavamo da je najviše osoba sa III stepenom i to 412, ili 35,3%, zatim IV stepena obrazovanja 361, ili 30,9%, I stepena 264, ili 22,6%, VI<sub>2</sub> stepena 57, ili 4,8%, VII<sub>2</sub> stepena 48, ili 4,1%, VII<sub>1</sub> stepena 15, ili 1,3%, VI<sub>1</sub> stepena 8, ili 0,6%, te V stepena 1, ili 0,02%.

U pogledu ukupnog broja novoprijavljenih osoba po prestanku radnog odnosa (852), odnosno njihov stepen stručnog obrazovanja, uočavamo da je najviše osoba sa III stepenom 294, ili 34,5% zatim IV stepenom 265, ili 31,1%, I stepena 185, ili 21,7%, VI<sub>2</sub> stepena 52, ili 6,1%, VII<sub>2</sub> stepena 43, ili 5,05%, te VII<sub>1</sub> stepena 9, ili 1,06%.

U pogledu ukupnog broja nezaposlenih osoba učesnika seminara i savjetovanja (817), tokom mjeseca **januara 2025.** godine, najviše je obavljeno *individualnih savjetovanja* – 713 i *informativnih seminara* – 104.

Nacionalna struktura nezaposlenih je takva da je od ukupnog broja prijavljenih najviše Bošnjaka i to 22.742, ili 76%, zatim Hrvata 6.473, ili 21,7%, Srba 182, ili 0,6%, te 489 ostalih, ili 1,6%.

Kvalifikacijska struktura nezaposlenih osoba je takva da je najveći broj III stepena stručne spreme i to –10.250, ili 34,3%, I stepena 9.784, ili 32,8%, IV stepena 7.723, ili 25,8%, VI<sub>2</sub> stepena 908, ili 3,04%, VII<sub>2</sub> stepena 461, ili 1,5%, VII<sub>1</sub> stepena 311, ili 1,1%, II stepena 252 ili 0,9%, VI<sub>1</sub> stepena 153 ili 0,5%, V stepena 42 ili 0,2%, te VIII stepena 2.

Kvalifikacijska struktura nezaposlenih osoba koje prvi put traže zaposlenje je takva da je najveći broj I stepena stručne spreme i to 4.188 ili 42%, III stepena 2.536, ili 26%, IV stepena 2.234, ili 23%, VI<sub>2</sub> stepena 414, ili 4,3%, VII<sub>2</sub> stepena 227, ili 2,4%, VII<sub>1</sub> stepena 83, ili 0,9%, II stepena 64, ili 0,7%, VI<sub>1</sub> stepena 46, ili 0,5%, V stepena 2, ili 0,02%, te VIII stepena 1.

Po raznim osnovama, s evidencije nezaposlenih, brisano je ukupno 697 osobe, od čega najviše zbog **zaposlenja** njih 466, ili 66,9%, dok je zbog **neurednog javljanja** brisano ukupno 48 osoba, ili 6,9%.

Kada govorimo o osobama koje su se zaposlile u mjesecu **januaru 2025.** godine (ukupno 364), njih 126 je sa IV stepenom stručnog obrazovanja, zatim 119 sa III stepenom, 51 sa I stepenom, 31 sa VI<sub>2</sub> stepenom, 24 sa VII<sub>2</sub> stepenom, 5 sa VI<sub>1</sub> stepenom, te 8 sa VII<sub>1</sub> stepenom.

Krajem mjeseca **januara 2025.** godine na evidenciji nezaposlenih je bilo ukupno 14.414 korisnika **zdravstvene zaštite**, što čini 48% od ukupnog broja nezaposlenih osoba. Korisnika **novčane naknade** na dan **31.1.2025. godine** je bilo ukupno 1.446, ili 5% od ukupnog broja nezaposlenih osoba.

Na dan **31.1.2025.** godine na evidenciji nezaposlenih osoba je bilo ukupno 6.674 demobilisanih boraca, članova porodica poginulih ili nestalih boraca odbrambeno-oslobodilačkog rata (što je 22,% od ukupnog broja nezaposlenih), od čega samo demobilisanih boraca 5.928, RVI 357 i članova porodica poginulih boraca 221.

**PREGLED AKTIVNOSTI SLUŽBE  
TOKOM MJESECA JANUARA 2025. GODINE  
- poređenje s prethodnim mjesecom -**

<b>Pokazatelj</b>	<b>prethodni</b>	<b>izvještajni</b>	<b>povećanje</b>	<b>smanjenje</b>	<b>Indeks</b>
<b>Broj nezaposlenih</b>	29.417	29.886	469		101,6
Demobilisani borci	5.912	5.928	16		100,3
Invalidi odbrambeno-oslobodilačkog rata	356	357	1		100,3
Ostali invalidi	154	155	1		100,6
Član porodice poginulog	222	221		1	99,5
Broj učenika	27.705	27.377		328	98,8
Broj studenata	5.342	5.336		6	99,9
Broj penzionera	59.761	60.669	908		101,5
<b>Novoprijavljeni ukupno</b>	<b>717</b>	<b>1.166</b>	<b>449</b>		<b>162,6</b>
Novoprijavljeni po prestanku radog odnosa	545	852	307		156,3
Novoprijavljeni tehnološki višak	125	193	68		154,4
Ostalo	40	40	0	0	100,0
<b>Brisani sa evidencije ukupno</b>	<b>747</b>	<b>697</b>		<b>50</b>	<b>93,3</b>
Brisani zbog zaposlenja	521	466		55	89,4
Brisani zbog neurednog javljanja	75	48		27	64,0
Ostalo	151	183	32		121,2
<b>Korisnici NN izradnog odnosa</b>	<b>1.166</b>	<b>1.446</b>	<b>280</b>		<b>124,0</b>
Podnesenih zahtjeva za NN	291	629	338		216,2
Podnesenih zahtjeva za prekid NN	48	51	3		106,3
Ukupan novčani iznos NN	747.323	900.514	153.191		120,5
<b>Korisnici ZZ</b>	<b>14.099</b>	<b>14.414</b>	<b>315</b>		<b>102,2</b>
% ZZ u odnosu na evidenciju nezaposlenih	47,9	48,2	0	0	100,7
Prijava ZZ	488	733	245		150,2
Odjava ZZ	375	371		4	98,9
Pripravnici korisnici ZZ	0	0			0,0
Urađeno rješenja za ZZ	0	0			0,0
<b>Broj zaposlenih</b>					<b>0,0</b>
Broj zaposlenih po podacima FPU	51.654	51.278		376	99,3
Broj prijava na Poreznu ispostavu	586	679	93		115,9
Broj odjava na Poreznu ispostavu	854	895	41		104,8
<b>Aktivnosti</b>					
Izvršeno redovnih javljanja	14.409	14.945	536		103,7
Izvršeno vanrednih javljanja	2.094	2.432	338		116,1
Izdato uvjerenja	6.736	4.487		2.249	66,6
Izdato prelaznica	30	21		9	70,0
Izvršeno posredovanja	327	305		22	93,3
Izdato rješenja o brisanju s evidencije	68	40		28	58,8
Podnijeto zahtjeva za dokup staža	39	30		9	76,9
Podnijeto zahtjeva za radne dozvole	8	6		2	75,0
Podnijeto zahtjeva za poticajne mjere	1	1			100,0
Informativnih seminara /broj učesnika	72	104	32		144,4
Motivacijskih seminara/broj učesnika	0	0			0,0
Obuka za teže zapošljive (JOB club)	0	0			0,0
Individualnih savjetovanja	525	713	188		135,8
Radionica /broj učesnika	0	0			0,0
Posjeta i kontakata s poslodavcima	347	284		63	81,8
Posjeta vladinim i nevladinim organizacijama	15	17	2		113,3
Zaposleni nakon savjetodavnog intervjua	209	122		87	58,4
Zaposleni nakon posredovanja u zapošljavanju	31	37	6		119,4

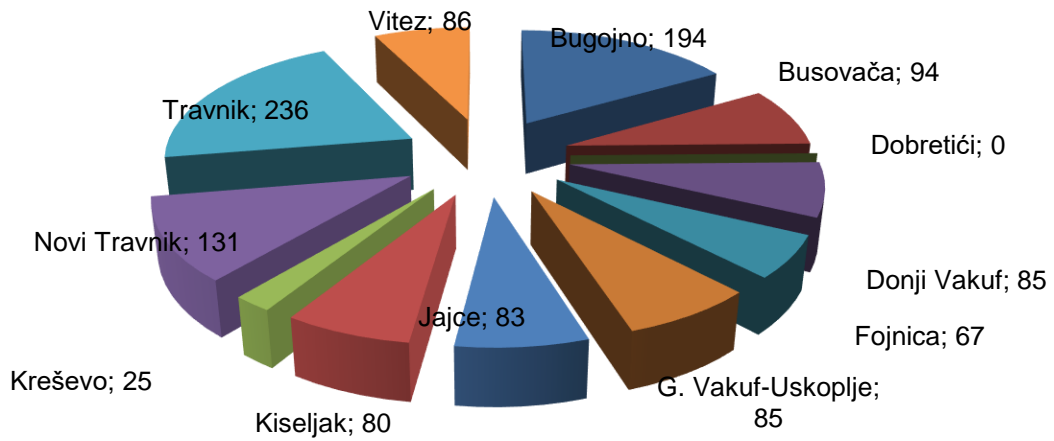
TABELA 2.

**PREGLED STANJA I KRETANJA NEZAPOSLENIH OSOBA  
TOKOM MJESECA JANUARA 2025. GODINE**

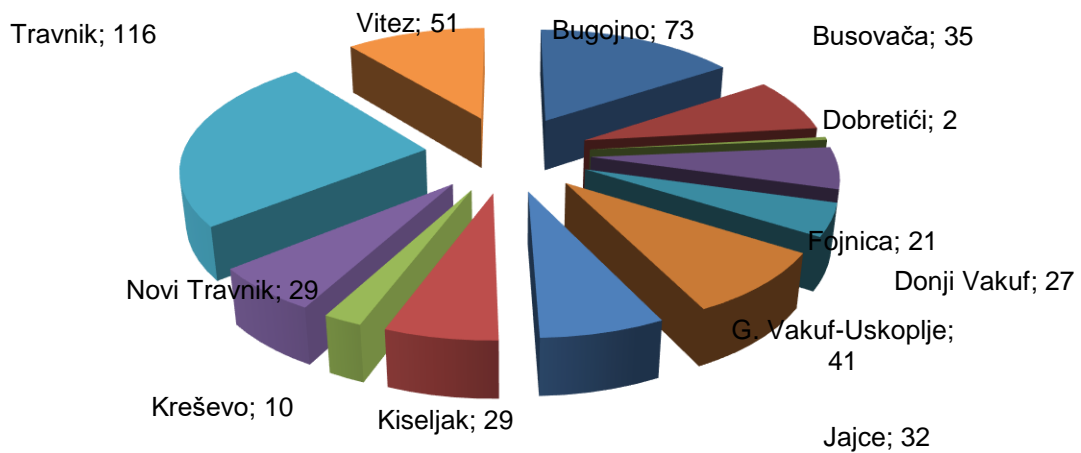
BIRO	Stanje 31.12. 2023.	JANUAR 2025. GODINE					INDEKS	
		Stanje 31.12. 2024.	Broj novopri- javljenih	Brisani zbog zaposlenja	Brisani ostali razlozi	Stanje 31.1. 2025.	7 : 2	7 : 3
1	2	3	4	5	6	7	8	9
BUGOJNO	4064	3859	194	73	36	3944	97,0	102,2
BUSOVAČA	2108	2085	94	35	26	2118	100,5	101,6
DOBRETIĆI	63	64	0	2	1	61	96,8	95,3
DONJI VAKUF	2099	2006	85	27	14	2050	97,7	102,2
FOJNICA	1363	1278	67	21	7	1317	96,6	103,1
G. VAKUF-USKOPLJE	2411	2344	85	41	14	2374	98,5	101,3
JAJCE	2758	2663	83	32	32	2682	97,2	100,7
KISELJAK	1941	1879	80	29	19	1911	98,5	101,7
KREŠEVO	414	421	25	10	2	434	104,8	103,1
NOVI TRAVNIK	2608	2615	131	29	10	2707	103,8	103,5
TRAVNIK	7157	7093	236	116	46	7167	100,1	101,0
VITEZ	3133	3110	86	51	24	3121	99,6	100,4
<b>UKUPNO Srednjobosanski kanton</b>	<b>30119</b>	<b>29417</b>	<b>1166</b>	<b>466</b>	<b>231</b>	<b>29886</b>	<b>99,2</b>	<b>101,6</b>

## GRAFIČKI PRIKAZI NEZAPOSLENIH OSOBA PO ODREĐENIM KRITERIJIMA

### Pregled stanja i kretanja nezaposlenih osoba po Biroima STANJE NOVOPRIJAVLJENIH OSOBA za JANUAR 2024. GODINE



### Pregled stanja i kretanja nezaposlenih osoba po Biroima BRISANE OSOBE ZBOG ZAPOSLENJA za JANUAR 2024. GODINE



### Pregled stanja i kretanja nezaposlenih osoba po Biroima JANUAR 2024. GODINE

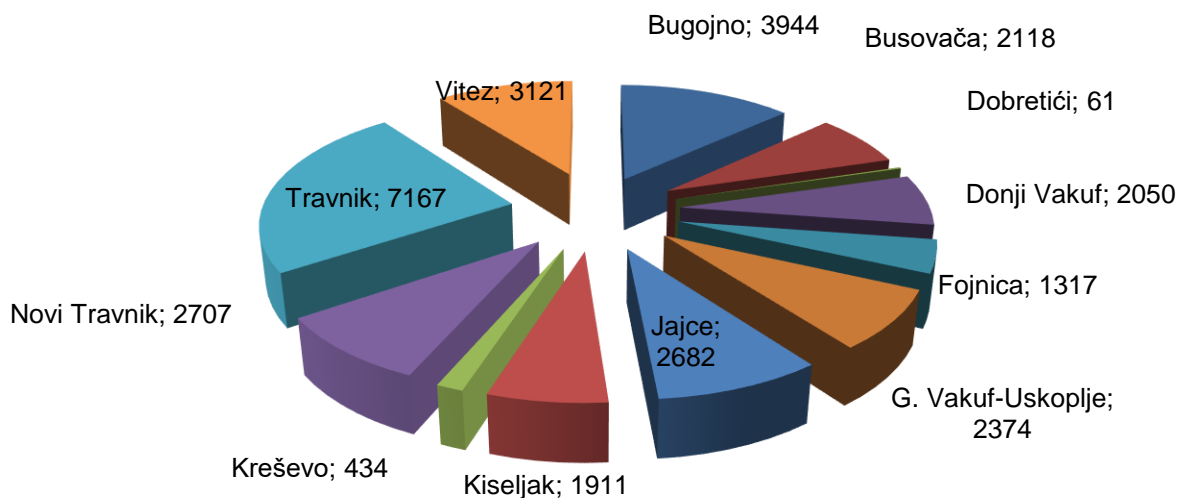


TABELA 3.

**PREGLED BROJA NOVOPRIJAVLJENIH OSOBA NA EVIDENCIJI SLUŽBE  
U MJESECU JANUARU 2025. GODINE  
- PO STEPENU STRUČNOG OBRAZOVANJA -**

BIRO	Ukupno	Od toga Žena	PO STEPENU STRUČNOG OBRAZOVANJA									
			1	2	3	4	5	61	62	71	72	8
BUGOJNO	194	79	40	0	63	61	0	0	15	5	10	0
BUSOVAČA	94	23	33	0	33	21	0	1	2	1	3	0
DOBRETIĆI	0	0	0	0	0	0	0	0	0	0	0	0
DONJI VAKUF	85	28	18	0	36	22	0	2	4	2	1	0
FOJNICA	67	18	9	0	27	27	0	0	2	1	1	0
G. VAKUF - USKOPLJE	85	32	19	0	41	18	0	0	4	1	2	0
JAJCE	83	43	26	0	19	29	0	2	0	1	6	0
KISELJAK	80	27	9	0	29	32	0	0	4	1	5	0
KREŠEVO	25	13	5	0	8	8	0	0	2	0	2	0
NOVI TRAVNIK	131	53	26	0	53	39	1	1	6	0	5	0
TRAVNIK	236	123	66	0	66	75	0	1	17	2	9	0
VITEZ	86	34	13	0	37	29	0	1	1	1	4	0
<b>UKUPNO SBK</b>	<b>1166</b>	<b>473</b>	<b>264</b>	<b>0</b>	<b>412</b>	<b>361</b>	<b>1</b>	<b>8</b>	<b>57</b>	<b>15</b>	<b>48</b>	<b>0</b>

TABELA 4.

**PREGLED BROJA NOVOPRIJAVLJENIH OSOBA NA EVIDENCIJI SLUŽBE  
PO PRESTANKU RADNOG ODNOSA  
U MJESECU JANUARU 2025. GODINE  
- PO STEPENU STRUČNOG OBRAZOVANJA -**

BIRO	Ukupno	Od toga žena	PO STEPENU STRUČNOG OBRAZOVANJA									
			1	2	3	4	5	61	62	71	72	8
BUGOJNO	170	64	37	0	55	51	0	0	13	4	10	0
BUSOVAČA	69	15	20	0	25	18	0	0	2	1	3	0
DOBRETIĆI	0	0	0	0	0	0	0	0	0	0	0	0
DONJI VAKUF	79	25	15	0	34	21	0	2	4	1	2	0
FOJNICA	12	4	4	0	3	5	0	0	0	0	0	0
G. VAKUF - USKOPLJE	54	18	10	0	25	12	0	0	4	0	3	0
JAJCE	59	29	13	0	16	22	0	0	2	0	6	0
KISELJAK	72	23	7	0	26	30	0	0	3	1	5	0
KREŠEVO	24	13	4	0	7	9	0	2	0	2	0	0
NOVI TRAVNIK	118	47	26	0	49	33	0	0	5	0	5	0
TRAVNIK	173	92	45	0	45	58	0	0	17	0	8	0
VITEZ	22	9	4	0	9	6	0	0	2	0	1	0
<b>UKUPNO SBK</b>	<b>852</b>	<b>339</b>	<b>185</b>	<b>0</b>	<b>294</b>	<b>265</b>	<b>0</b>	<b>4</b>	<b>52</b>	<b>9</b>	<b>43</b>	<b>0</b>



TABELA 5.

**PREGLED BROJA NEZAPOSLENIH OSOBA NA EVIDENCIJI SLUŽBE  
UČESNIKA SEMINARA I SAVJETOVANJA  
TOKOM MJESECA JANUARA 2025. GODINE**

BIRO	Ukupno	Informativni seminari	Motivacijski seminari	Individualna savjetovanja
BUGOJNO	92	0	0	92
BUSOVACA	56	5	0	51
DOBRETICI	3	0	0	3
DONJI VAKUF	79	0	0	79
FOJNICA	36	1	0	35
GORNJI VAKUF-USKOPLJE	94	8	0	86
JAJCE	41	0	0	41
KISELJAK	5	0	0	5
KRESEVO	39	5	0	34
NOVI TRAVNIK	137	6	0	131
TRAVNIK	165	69	0	96
VITEZ	70	10	0	60
<b>UKUPNO SBK</b>	<b>817</b>	<b>104</b>	<b>0</b>	<b>713</b>

TABELA 6.

**PREGLED BROJA NEZAPOSLENIH OSOBA NA EVIDENCIJI SLUŽBE  
NA DAN 31.1.2025. GODINE  
- PO NARODNOSTI -**

BIRO	Ukupno	NARODNOST			
		Hrvat	Bošnjak	Srbin	Ostali
BUGOJNO	3944	269	3636	15	24
BUSOVAČA	2118	611	1492	14	1
DOBRETIĆI	61	60	1	0	0
DONJI VAKUF	2050	2	2029	6	13
FOJNICA	1317	275	1022	6	14
G.VAKUF - USKOPLJE	2374	560	1790	5	19
JAJCE	2682	641	1963	24	54
KISELJAK	1911	916	864	19	112
KREŠEVO	434	323	108	2	1
NOVI TRAVNIK	2707	670	2002	23	12
TRAVNIK	7167	1044	6002	53	68
VITEZ	3121	1102	1833	15	171
<b>UKUPNO SBK</b>	<b>29886</b>	<b>6473</b>	<b>22742</b>	<b>182</b>	<b>489</b>

TABELA 7.

**PREGLED BROJA NEZAPOSLENIH OSOBA NA EVIDENCIJI SLUŽBE  
NA DAN 31.1.2025.GODINE  
- PO STEPENU STRUČNOG OBRAZOVANJA I NARODNOSTI -**

NARODNOST	STEPEN STRUČNOG OBRAZOVANJA										Ukupno
	1	2	3	4	5	6 1	6 2	7 1	7 2	8	
HRVAT	1467	79	2502	1916	14	64	155	86	190	0	6473
BOŠNJAK	7883	173	7616	5721	26	85	746	222	268	2	22742
SRBIN	40	0	75	55	1	4	4	1	2	0	182
OSTALI	394	0	57	31	1	0	3	2	1	0	489
<b>Ukupno Srednjobosanski kanton</b>	<b>9784</b>	<b>252</b>	<b>10250</b>	<b>7723</b>	<b>42</b>	<b>153</b>	<b>908</b>	<b>311</b>	<b>461</b>	<b>2</b>	<b>29886</b>

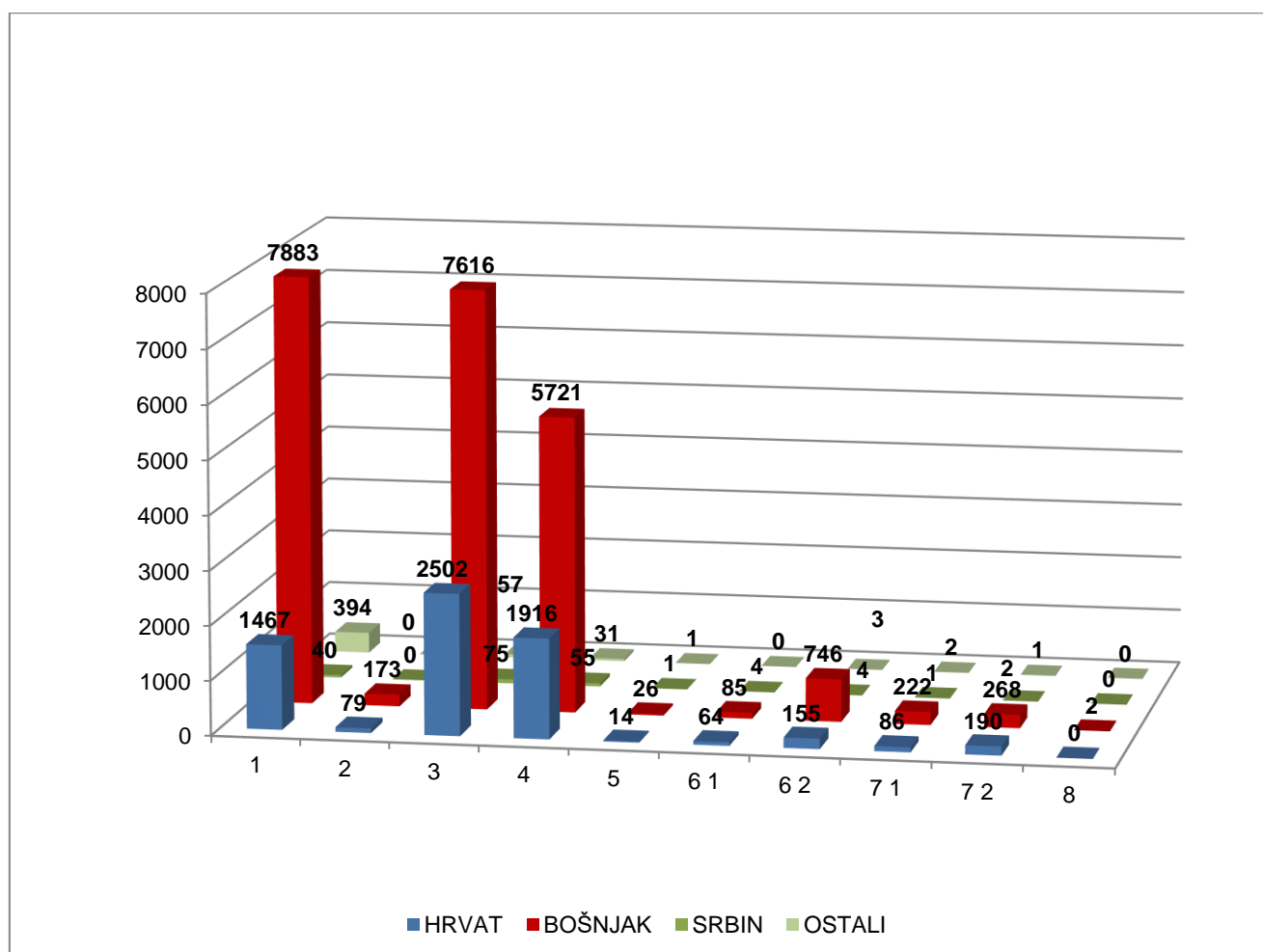


TABELA 8.

**PREGLED BROJA NEZAPOSLENIH OSOBA NA EVIDENCIJI  
SLUŽBENA DAN 31.1.2025. GODINE  
- PO STEPENU STRUČNOG OBRAZOVANJA -**

BIRO	UKUPNO		STEPEN STRUČNOG OBRAZOVANJA									
			1	2	3	4	5	61	62	71	72	8
BUGOJNO	3944	svoga	1314	15	1380	959	4	14	160	39	58	1
	2270	žena	750	7	687	641	0	10	110	23	41	1
BUSOVAČA	2118	svoga	665	34	761	567	3	16	37	11	24	0
	1250	žena	389	12	380	409	0	12	23	7	18	0
DOBRETIĆI	61	svoga	35	3	12	8	0	2	1	0	0	0
	27	žena	14	2	5	3	0	2	1	0	0	0
DONJI VAKUF	2050	svoga	581	1	817	528	1	19	29	40	34	0
	1142	žena	315	0	404	340	0	13	20	30	20	0
FOJNICA	1317	svoga	474	14	397	365	1	2	45	7	12	0
	735	žena	313	6	149	224	1	1	28	4	9	0
G. VAKUF – USKOPLJE	2374	svoga	814	3	867	544	1	8	78	18	41	0
	1286	žena	463	1	371	354	0	3	53	8	33	0
JAJCE	2682	svoga	932	44	942	654	1	17	32	35	24	1
	1592	žena	585	25	472	433	0	12	22	24	19	0
KISELJAK	1911	svoga	493	10	774	521	0	0	68	11	34	0
	1108	žena	279	4	379	362	0	0	50	10	24	0
KREŠEVO	434	svoga	117	2	153	134	1	1	10	0	16	0
	259	žena	76	1	66	97	0	1	8	0	10	0
NOVI TRAVNIK	2707	svoga	899	36	917	693	8	10	85	14	45	0
	1729	žena	633	22	454	511	1	9	65	4	30	0
TRAVNIK	7167	svoga	2514	58	2137	1899	11	22	340	65	121	0
	3603	žena	1378	20	773	1094	3	9	204	41	81	0
VITEZ	3121	svoga	946	32	1093	851	11	42	23	71	52	0
	1765	žena	538	18	504	571	1	31	19	48	35	0
<b>UKUPNO</b>	<b>29886</b>	<b>svoga</b>	<b>9784</b>	<b>252</b>	<b>10250</b>	<b>7723</b>	<b>42</b>	<b>153</b>	<b>908</b>	<b>311</b>	<b>461</b>	<b>2</b>
<b>SBK</b>	<b>16766</b>	<b>žena</b>	<b>5733</b>	<b>118</b>	<b>4644</b>	<b>5039</b>	<b>6</b>	<b>103</b>	<b>603</b>	<b>199</b>	<b>320</b>	<b>1</b>

TABELA 9.

**PREGLED BROJA NEZAPOSLENIH OSOBA NA EVIDENCIJI  
SLUŽBENA DAN 31.1.2025. GODINE  
- OSOBE KOJE PRVI PUT TRAŽE ZAPOSLENJE -**

BIRO	UKUPNO		STEPEN STRUČNOG OBRAZOVANJA									
			1	2	3	4	5	61	62	71	72	8
BUGOJNO	1207	svega	496	9	325	261	0	2	76	6	32	0
	773	žena	332	5	182	172	0	2	55	4	21	0
BUSOVAČA	845	svega	347	8	253	196	0	4	26	0	11	0
	659	žena	278	5	179	169	0	3	18	0	7	0
DOBRETIĆI	34	svega	19	1	8	3	0	2	1	0	0	0
	18	žena	9	1	4	1	0	2	1	0	0	0
DONJI VAKUF	689	svega	233	1	222	177	0	4	12	21	19	0
	456	žena	155	0	132	127	0	4	11	16	11	0
FOJNICA	424	svega	202	1	98	100	0	0	17	0	6	0
	315	žena	167	1	61	69	0	0	12	0	5	0
G. VAKUF – USKOPLJE	824	svega	375	2	205	174	0	1	41	2	24	0
	588	žena	285	1	127	123	0	0	29	2	21	0
JAJCE	1001	svega	449	13	282	205	0	10	13	16	12	1
	795	žena	379	10	206	159	0	5	11	13	12	0
KISELJAK	573	svega	199	6	191	133	0	0	29	1	14	0
	395	žena	137	1	121	106	0	0	21	0	9	0
KREŠEVO	100	svega	35	0	26	28	0	0	2	0	9	0
	73	žena	31	0	16	19	0	0	2	0	5	0
NOVI TRAVNIK	836	svega	384	7	221	165	0	1	36	2	20	0
	625	žena	325	4	133	120	0	1	29	1	12	0
TRAVNIK	2205	svega	965	8	453	550	1	8	151	12	57	0
	1256	žena	590	3	187	327	1	4	96	7	41	0
VITEZ	1057	svega	484	8	252	242	1	14	10	23	23	0
	716	žena	343	7	155	163	0	9	8	17	14	0
<b>UKUPNO</b>	<b>9795</b>	<b>svega</b>	<b>4188</b>	<b>64</b>	<b>2536</b>	<b>2234</b>	<b>2</b>	<b>46</b>	<b>414</b>	<b>83</b>	<b>227</b>	<b>1</b>
<b>SBK</b>	<b>6669</b>	<b>žena</b>	<b>3031</b>	<b>38</b>	<b>1503</b>	<b>1555</b>	<b>1</b>	<b>30</b>	<b>293</b>	<b>60</b>	<b>158</b>	<b>0</b>

TABELA 10.

**PREGLED BROJA BRISANIH OSOBA S EVIDENCIJE SLUŽBE  
U MJESECU JANUARU 2025. GODINE  
- PO RAZLOZIMA PRESTANKA VOĐENJA EVIDENCIJE -**

BIRO	Ukupno	Žena	RAZLOZI PRESTANKA VOĐENJA EVIDENCIJE										
			0	1	2	3	4	5	6	7	8	9	10
BUGOJNO	109	52	0	71	2	0	10	0	0	14	0	11	1
BUSOVAČA	61	24	0	35	0	0	11	0	0	1	1	12	1
DOBRETIĆI	3	0	0	2	0	0	0	0	0	0	0	0	1
DONJI VAKUF	41	18	0	27	0	0	6	0	0	5	0	2	1
FOJNICA	28	12	0	21	0	0	4	0	0	2	0	1	0
G.VAKUF - USKOPLJE	55	23	0	41	0	0	5	1	0	2	0	4	2
JAJCE	64	27	0	32	0	1	7	0	0	15	0	8	1
KISELJAK	48	27	0	29	0	0	7	1	0	4	0	4	3
KREŠEVO	12	5	0	8	2	0	1	0	0	0	0	1	0
NOVI TRAVNIK	39	19	0	29	0	1	0	4	0	0	0	4	1
TRAVNIK	162	66	0	113	3	0	24	6	0	0	0	13	3
VITEZ	75	36	0	48	3	0	10	4	0	5	1	3	1
<b>UKUPNO SBK</b>	<b>697</b>	<b>309</b>	<b>0</b>	<b>456</b>	<b>10</b>	<b>2</b>	<b>85</b>	<b>16</b>	<b>0</b>	<b>48</b>	<b>2</b>	<b>63</b>	<b>15</b>

## LEGENDA:

0 – ostali razlozi

1 – zaposlenje

2 – bavljenje privatnom djelatnošću

3 – uključenje u redovno školovanje

4 – stjecanje uslova za penziju

5 – stjecanje trajne nesposobnosti za rad

6 – odlazak na odsluženje vojnog roka

7 – odustajanje od traženja zaposlenja ( neuredno javljanje )

8 – izdržavanje kazne zatvora duže od 6 mjeseci

9 – preseljenje na područje druge općine

10 – smrt

TABELA 11.

**PREGLED BROJA OSOBA KOJE SU SE ZAPOSILE  
U MJESECU JANUARU 2025. GODINE  
- UKUPNO PO STEPENU STRUČNOG OBRAZOVANJA -**

BIRO	Ukupno	Od toga žena	PO STEPENU STRUČNOG OBRAZOVANJA										
			1	2	3	4	5	61	62	71	72	8	
BUGOJNO	43	21	5	0	12	14	0	0	6	0	6	0	
BUSOVAČA	35	20	4	0	15	15	0	1	0	0	0	0	
DOBRETIĆI	2	0	0	0	0	1	0	1	0	0	0	0	
DONJI VAKUF	27	12	3	0	6	10	0	0	1	3	4	0	
FOJNICA	18	5	3	0	3	6	0	0	2	0	4	0	
G.VAKUF - USKOPLJE	22	12	0	0	9	8	0	0	2	0	3	0	
JAJCE	31	11	5	0	11	10	1	0	2	2	0	0	
KISELJAK	23	13	5	0	7	8	0	0	2	0	1	0	
KREŠEVO	7	3	0	0	2	3	0	0	2	0	0	0	
NOVI TRAVNIK	27	15	7	0	6	9	0	0	5	0	0	0	
TRAVNIK	91	46	16	0	35	25	0	0	9	0	6	0	
VITEZ	38	14	3	0	13	17	0	2	0	3	0	0	
<b>UKUPNO SBK</b>	<b>364</b>	<b>172</b>	<b>51</b>	<b>0</b>	<b>119</b>	<b>126</b>	<b>1</b>	<b>4</b>	<b>31</b>	<b>8</b>	<b>24</b>	<b>0</b>	

TABELA 12.

**PREGLED BROJA KORISNIKA ZDRAVSTVENE ZAŠTITE I NOVČANE NAKNADE  
NA EVIDENCIJI SLUŽBE NA DAN 31.1.2025. GODINE**

BIRO	BROJ NEZAPOSLENIH OSOBA NA DAN 31.1.2025.	BROJ KORISNIKA ZDRAVSTVENE ZAŠTITE				BROJ KORISNIKA NOVČANE NAKNADE			
	Ukupno	Hrvat	Bošnjak	Ostali	Ukupno	Hrvat	Bošnjak	Ostali	Ukupno
BUGOJNO	3944	85	1576	16	1677	15	188	2	205
BUSOVAČA	2118	285	849	7	1141	28	83	0	111
DOBRETIĆI	61	11	0	0	0	0	0	0	0
DONJI VAKUF	2050	1	967	9	977	0	61	0	61
FOJNICA	1317	91	498	5	594	3	67	0	70
G.VAKUF - USKOPLJE	2374	190	785	4	979	22	51	0	73
JAJCE	2682	370	1110	48	1528	45	96	0	141
KISELJAK	1911	428	494	53	975	52	47	7	106
KREŠEVO	434	201	64	2	267	41	10	0	51
NOVI TRAVNIK	2707	357	1187	19	1563	33	105	4	142
TRAVNIK	7167	527	2588	43	3158	38	285	5	328
VITEZ	3121	556	900	99	1555	47	106	5	158
<b>UKUPNO SBK</b>	<b>29886</b>	<b>3102</b>	<b>11018</b>	<b>305</b>	<b>14414</b>	<b>324</b>	<b>1099</b>	<b>23</b>	<b>1446</b>

TABELA 13.

**PREGLED BROJA NEZAPOSLENIH DEMOBILISANIH BORACA,  
ČLANOVA PORODICA POGINULIH ILI NESTALIH BORACA  
ODBRAMBENO-OSLOBODILAČKOG RATA I DR.  
NA DAN 31.1.2025. GODINE**

BIRO	Ukupno	Demobilisani borci	Član porodice		Ratni vojni invalidi	Invalidi civilne žrtve rata	Ostali invalidi
			Poginulog	Nestalog			
BUGOJNO	886	803	25	0	46	1	11
BUSOVAČA	572	520	27	0	18	1	6
DOBRETIĆI	25	21	0	0	3	0	1
DONJI VAKUF	315	301	4	0	8	0	2
FOJNICA	318	280	8	0	18	1	11
G.VAKUF-USKOPLJE	775	622	40	0	93	2	18
JAJCE	516	472	4	0	27	1	12
KISELJAK	410	378	5	0	12	0	15
KREŠEVO	100	89	3	0	5	1	2
NOVI TRAVNIK	580	491	25	0	34	1	29
TRAVNIK	1436	1298	51	0	58	5	24
VITEZ	741	653	29	0	35	0	24
<b>UKUPNO SBK</b>	<b>6674</b>	<b>5928</b>	<b>221</b>	<b>0</b>	<b>357</b>	<b>13</b>	<b>155</b>

**PREGLED ODNOSA REGISTROVANIH ZAPOSLENIH/NEZAPOSLENIH U SBK NA DAN 31.1.2025. GODINE  
- POREĐENJE S prethodnim mjesecom -**

BIRO	Broj stanovnika po popisu iz 1991. god.	Broj registrovanog radno neaktivnog stanovništva (31.1.2025.)				Broj registrovanih radno sposobnih			Broj zaposlenih po evidenciji F PU			% zaposlenih od reg. rad. sposobnih	Broj nezaposlenih po evidenciji Službe			Stopa nezaposlenosti	
		Studenti	Učenici	Umirovljenici	Ukupno (3+4+5)	31.12.2024.	31.1.2025.	INDEX 8/7	31.12.2024.	31.1.2025.	INDEX 11/10		31.12.2024.	31.1.2025.	INDEX 15/14	31.12.2024.	31.1.2025.
1	2	3	4	5	6	7	8	9	10	11	12	13	14	15	16	17	18
BUGOJNO	46889	511	3326	5215	9052	10231	10243	100,1	6372	6299	98,9	61,5	3859	3944	102,2	37,7	38,5
BUSOVAČA	18879	180	1669	2881	4730	5381	5407	100,5	3296	3289	99,8	60,8	2085	2118	101,6	38,7	39,2
DOBRETIĆI	2150	4	13	21	38	120	117	97,5	56	56	100,0	47,9	64	61	95,3	53,3	52,1
DONJI VAKUF	24544	88	1289	2144	3521	4842	4844	100,0	2836	2794	98,5	57,7	2006	2050	102,2	41,4	42,3
FOJNICA	16296	100	1517	2234	3851	4132	4150	100,4	2854	2833	99,3	68,3	1278	1317	103,1	30,9	31,7
GORNJI VAKUF – USKOPLJE	25181	125	1737	2640	4502	5663	5650	99,8	3319	3276	98,7	58,0	2344	2374	101,3	41,4	42,0
JAJCE	45007	220	2155	3535	5910	6612	6579	99,5	3949	3897	98,7	59,2	2663	2682	100,7	40,3	40,8
KISELJAK	24164	280	2417	3400	6097	6257	6263	100,1	4378	4352	99,4	69,5	1879	1911	101,7	30,0	30,5
KREŠEVO	6731	53	456	1117	1626	1578	1584	100,4	1157	1150	99,4	72,6	421	434	103,1	26,7	27,4
NOVI TRAVNIK	30713	210	2687	3900	6797	7900	8031	101,7	5285	5324	100,7	66,3	2615	2707	103,5	33,1	33,7
TRAVNIK	70747	3230	7591	28813	39634	19045	19016	99,8	11952	11849	99,1	62,3	7093	7167	101,0	37,2	37,7
VITEZ	27859	335	2520	4769	7624	9310	9280	99,7	6200	6159	99,3	66,4	3110	3121	100,4	33,4	33,6
<b>UKUPNO SBK</b>	<b>339160</b>	<b>5336</b>	<b>27377</b>	<b>60669</b>	<b>93382</b>	<b>81071</b>	<b>81164</b>	<b>100,1</b>	<b>51654</b>	<b>51278</b>	<b>99,3</b>	<b>63,2</b>	<b>29417</b>	<b>29886</b>	<b>101,6</b>	<b>36,3</b>	<b>36,8</b>

## ADRESAR :

Naziv	Telefon - Fax	Adresa	Šef Biroa
BUGOJNO	030/251235	Nugle II – 15 70230 Bugojno	Branka Smajlović
BUSOVAČA	030/732094	Nikola ŠubićZrinski bb 72260 Busovača	Marica Akrap
DOBRETIĆI	030/641194	Dobretići bb 70210 Dobretići	Srećko Idžanović
DONJI VAKUF	030/260856	Omladinska bb 70220 Donji Vakuf	EnesŠkandro
FOJNICA	030/544401 030/544402	Hadrovići 10 71270 Fojnica	Bibija Dedić
GORNJI VAKUF - USKOPLJE	030/494158	Gradska bb 70280 G.Vakuf-Uskoplje	Amir Filipović
JAJCE	030/654195 030/654196	Nikole Šopabb 70101 Jajce	Inga Vuković
KISELJAK	030/879579	Ban Josip Jelačić bb 71240 Kiseljak	Sonja Cilenšek
KREŠEVO	030/806522	Fra GrgeMartića 120 71260 Kreševo	Danijela Tolo
NOVI TRAVNIK	030/542626	Mehmeda Spahe 13 72290 Novi Travnik	Adnana Hatičić
TRAVNIK	030/708872 030/708873 030/562006 030/540261	Tvornička bb NovaBila 72276 Nova Bila Rudnik - Bila Mehmed PašeKukavice 13 72270 Travnik	Nermina Hadžiabdić
VITEZ	030/712479	Stjepana Radića bb 72250 Vitez	Mirjana Žepačkić

## ZAJEDNIČKA SLUŽBA

### URED TRAVNIK

Ul.hadži Ali begaHasanpašića bb  
72270 TRAVNIK

tel.: 030/518764 (INFO-centrala), fax: 030/511090, tel.: 030/511942 (evidencije i statistika), 030/501843 (računovodstvo),  
030/540566 (pravna služba), 030/540546 (aktivna politika zapošljavanja), 030/540556 (kadrovska služba), direktor  
030/518764, zamjenik ravnatelja 030/512185

E-mail adresa: [financijeszksbsbk@bih.net.ba](mailto:financijeszksbsbk@bih.net.ba) (finansije)

E-mail adresa: [info@szzksbsbk.com.ba](mailto:info@szzksbsbk.com.ba) (statistika, posredovanje u zapošljavanju i informiranje)

E-mail adresa: [i.matkovic@szzksbsbk.com.ba](mailto:i.matkovic@szzksbsbk.com.ba) (aktivna politika zapošljavanja)

E-mail adresa: [pravna.sluzba@szzksbsbk.com.ba](mailto:pravna.sluzba@szzksbsbk.com.ba) (pravno odjeljenje)

Web stranica Službe za zapošljavanje SBK : [www.szzksbsbk.com.ba](http://www.szzksbsbk.com.ba)

Transakcijski račun 3386702240252470 kod UniCredit Bank d.d. Filijala Travnik

Depozitni račun 3380002210028187 kod UniCredit Bank d.d.

Identifikacijski broj : 4236131660004





# POLITIKA KVALITETE

---

*\* NAŠA POLITIKA KVALITETE JE DA POSLOVNI PROCESI BUDU USMJERENI NA STJECANJE POVJERENJA I ZADOVOLJSTVA SVIH ZAINTERESIRANIH STRANA*

*\* NAŠ RAD SE TEMELJI NA ZAKONITOM, NEDISKRIMINIRAJUĆEM, STRUČNOM I UČINKOVITOM PROVOĐENJU SVIH POSLOVNIH AKTIVNOSTI*

*Našu Politiku kvalitete ćemo ostvariti:*

- Primjena principa stalnih poboljšanja poslovanja i zahtjeva sustava upravljanja kvalitetom*
- Stalnim stručnim usavršavanjem naših zaposlenika*
- Primjenom suvremene informatičke potpore i ostalih izvora*

