

BOSNA I HERCEGOVINA
FEDERACIJA BOSNE I HERCEGOVINE
KANTON SREDIŠNJA BOSNA
SLUŽBA ZA ZAPOSŁJAVANJE
KANTONA SREDIŠNJA BOSNA
TRAVNIK



BOSNA I HERCEGOVINA
FEDERACIJA BOSNE I HERCEGOVINE
SREDNJOBOSANSKI KANTON
SLUŽBA ZA ZAPOSŁJAVANJE
SREDNJOBOSANSKOG KANTONA
TRAVNIK

GLASILO

za mjesec PROSINAC 2024.



Travnik, siječnja 2025. godine

**SLUŽBA ZA ZAPOŠLJAVANJE
KANTON SREDIŠNJA BOSNA
SREDNJOBOSANSKI KANTON
TRAVNIK**

Broj: 1

Godina: XXIV

IZDAVAČ :

**SLUŽBA ZA ZAPOŠLJAVANJE
KSB/SBK
TRAVNIK**

**Priprema i obrada: Miroslav Stapić
Vernes Vinčević
Selver Zukić
Ivana Rajić-Mišković**

UREDNIK :

Marinko Krajina

ZA IZDAVAČA :

Željko Lončar

SADRŽAJ

STATISTIČKI DIO

UVODNE NAPOMENE

TABLICA 1. – Pregled aktivnosti Službe tijekom mjeseca **prosincia 2024.** godine

TABLICA 2. – Pregled stanja i kretanja nezaposlenih osoba tijekom mjeseca **prosincia 2024.** godine

TABLICA 3. – Pregled broja novoprijavljenih osoba na evidenciji Službe u mjesecu **prosincu 2024.** godine – po stupnju stručnog obrazovanja

TABLICA 4. – Pregled broja novoprijavljenih osoba na evidenciji Službe po prestanku radnog odnosa, u mjesecu **prosincu 2024.** godine po stupnju stručnog obrazovanja

TABLICA 5. – Pregled broja nezaposlenih osoba na evidenciji Službe Sudionika seminara i savjetovanja tijekom mjeseca **prosincia 2024.** godine

TABLICA 6. – Pregled broja nezaposlenih osoba na evidenciji Službe na dan **31.12.2024.** godine – po narodnosti

TABLICA 7. – Pregled broja nezaposlenih osoba na evidenciji Službe na dan **31.12.2024.** godine – po stupnju stručnog obrazovanja i narodnosti

TABLICA 8. – Pregled broja nezaposlenih osoba na evidenciji Službe na dan **31.12.2024.** godine – po stupnju stručnog obrazovanja

TABLICA 9. – Pregled broja nezaposlenih osoba na evidenciji Službe na dan **31.12.2024.** godine – osobe koje prvi put traže zaposlenje

TABLICA 10. – Pregled broja brisanih osoba s evidencije Službe u mjesecu **prosincu 2024.** godine – po razlozima prestanka vođenja evidencije

TABLICA 11. – Pregled broja osoba koje su se zaposlile u mjesecu **prosincu 2024.** godine - ukupno po stupnju stručnog obrazovanja

TABLICA 12. – Pregled broja korisnika zdravstvene zaštite i novčane naknade na evidenciji Službe na dan **31.12.2024.** godine

TABLICA 13. – Pregled broja nezaposlenih razvojačenih branitelja, članova obitelji poginulih ili nestalih borovnika domovinskog rata i dr. na dan **31.12.2024.** godine

TABLICA 14. – Pregled odnosa registriranih zaposlenih/nezaposlenih u KSB na dan **31.12.2024.** godine

STATISTIČKI DIO

UVODNE NAPOMENE

Koncem mjeseca **prosina 2024.** godine na evidenciji Službe za zapošljavanje Kantona Središnja Bosna bilo je evidentirano ukupno **29.409** osobe, što je u usporedbi sa stanjem kraja mjeseca **studenog 2024.** godine smanjenje za 30 osoba.

Glede ukupnog broja novoprijavljenih osoba (717), odnosno njihov stupanj stručnog obrazovanja, uočavamo da je najviše osoba sa III stupnjem i to 247, ili 34,4%, zatim IV stupnja obrazovanja 222, ili 30,9%, I stupnja 134, ili 18,6%, VI₂ stupnja 58, ili 8,1%, VII₂ stupnja 33, ili 4,7%, VII₁ stupnja 11, ili 1,3%, VI₁ stupnja 9, ili 1,2%, V stupnja 2, ili 0,2%, te II stupnja 1, ili 0,1%.

Glede ukupnog broja novoprijavljenih osoba po prestanku radnog odnosa (545), odnosno njihov stupanj stručnog obrazovanja, uočavamo da je najviše osoba sa III stupnjem 201, ili 36,8%, zatim IV stupnjem 186, ili 34,1%, I stupnja 92, ili 16,88%, VI₂ stupnja 36, ili 6,6%, VII₂ stupnja 25, ili 4,6%, VII₁ stupnja 2, ili 0,4%, te II stupnja 1.

Glede ukupnog broja nezaposlenih osoba sudionika seminara i savjetovanja (597), tijekom mjeseca **prosina 2024.** godine, najviše je obavljeno *individualnih savjetovanja* – 525 i *informativnih seminara* – 84.

Nacionalna struktura nezaposlenih je takva da je od ukupnog broja prijavljenih najviše Bošnjaka i to 22.337, ili 76%, zatim Hrvata 6.406, ili 21,7%, Srba 179, ili 0,6%, te 487 ostalih, ili 1,6%.

Kvalifikacijska struktura nezaposlenih osoba je takva da je najveći broj III stupnja stručne spreme i to – 10.078, ili 34,3%, I stupnja 9.659, ili 32,8%, IV stupnja 7.588, ili 25,8%, VI₂ stupnja 883, ili 2,9%, VII₂ stupnja 434, ili 1,5%, VII₁ stupnja 311, ili 1,1%, II stupnja 255 ili 0,9%, VI₁ stupnja 152 ili 0,5%, V stupnja 47 ili 0,2%, te VIII stupnja 2.

Kvalifikacijska struktura nezaposlenih osoba koje prvi put traže zaposlenje je takva da je najveći broj I stupnja stručne spreme i to 4.173, ili 42%, III stupnja 2.558, ili 26%, IV stupnja 2.260, ili 23%, VI₂ stupnja 421, ili 4,3%, VII₂ stupnja 235, ili 2,4%, VII₁ stupnja 86, ili 0,9%, II stupnja 64, ili 0,7%, VI₁ stupnja 47, ili 0,5%, V stupnja 2, ili 0,02%, te VIII stupnja 1.

Po raznim osnovama, s evidencije nezaposlenih, brisano je ukupno 747 osobe, od čega najviše zbog **zaposlenja** njih 518, ili 69,3%, dok je zbog **neurednog javljanja** brisano ukupno 75 osobe, ili 10%.

Kada govorimo o osobama koje su se zaposlile u mjesecu **prosincu 2024.** godine (ukupno 407), njih 149 je sa IV stupnjem stručnog obrazovanja, zatim 147 sa III stupnjem, 55 sa I stupnjem, 28 sa VI₂ stupnjem, 16 sa VII₂ stupnjem, 5 sa VI₁ stupnjem, 6 sa VII₁ stupnjem te 1 s II stupnjem obrazovanja.

Koncem mjeseca **prosina 2024.** godine na evidenciji nezaposlenih je bilo ukupno 14.099 korisnika **zdravstvene zaštite**, što čini 47,9% od ukupnog broja nezaposlenih osoba. Korisnika **novčane naknade** na dan **31.12.2024. godine** je bilo ukupno 1.166, ili 4% od ukupnog broja nezaposlenih osoba.

Na dan **31.12.2024.** godine na evidenciji nezaposlenih osoba je bilo ukupno 6.657 razvojačena branitelja, članova obitelji poginulih ili nestalih branitelja domovinskog rata (što je 22,6% od ukupnog broja nezaposlenih), od čega samo razvojačenih branitelja 5.912, RVI 356 i članova obitelji poginulih branitelja 222.

**PREGLED AKTIVNOSTI SLUŽBE
TIJEKOM MJESECA PROSINCA 2024. GODINE
- usporedba s prethodnim mjesecom -**

Pokazatelj	prethodni	izvještajni	povećanje	smanjenje	Indeks
Broj nezaposlenih	29.439	29.409		30	99,9
Razvojačeni branitelji	5.920	5.912		8	99,9
Invalidi domovinskog rata	358	356		2	99,4
Ostali invalidi	155	154		1	99,4
Član obitelji poginulog	221	222	1		100,5
Broj učenika	27.420	27.705	285		101,0
Broj studenata	5.349	5.342		7	99,9
Broj umirovljenika	59.667	59.761	94		100,2
Novoprijavljeni ukupno	765	717		48	93,7
Novoprijavljeni po prestanku radog odnosa	563	545		18	96,8
Novoprijavljeni tehnološki višak	125	125			100,0
Ostalo	40	40			100,0
Brisani sa evidencije ukupno	976	747		229	76,5
Brisani zbog zaposlenja	596	521		75	87,4
Brisani zbog neurednog javljanja	102	75		27	73,5
Ostalo	278	151		127	54,3
Korisnici NN iz radnog odnosa	1.218	1.166		52	95,7
Podnesenih zahtjeva za NN	253	291	38		115,0
Podnesenih zahtjeva za prekid NN	49	48		1	98,0
Ukupan novčani iznos NN	722.494,21	747.323	24.828		103,4
Korisnici ZZ	13.973	14.099	126		100,9
% ZZ u odnosu na evidenciju nezaposlenih	47,5	47,9	0	0	100,9
Prijava ZZ	537	488		49	90,9
Odjava ZZ	459	375		84	81,7
Pripravnici korisnici ZZ	0	0			0,0
Urađeno rješenja za ZZ	0	0			0,0
Broj zaposlenih					
Broj zaposlenih po podacima FPU	52.133	51.654		479	99,1
Broj prijava na Poreznu ispostavu	693	586		107	84,6
Broj odjava na Poreznu ispostavu	703	854	151		121,5
Aktivnosti					
Izvršeno redovitih javljanja	13.764	14.409	645		104,7
Izvršeno izvanrednih javljanja	2.006	2.094	88		104,4
Izdano uvjerenja	3.343	6.736	3.393		201,5
Izdano prelaznica	113	30		83	26,5
Izvršeno posredovanja	297	327	30		110,1
Izdano rješenja o brisanju s evidencije	76	68		8	89,5
Podnijeto zahtjeva za dokup staža	28	39	11		139,3
Podnijeto zahtjeva za radne dozvole	7	8	1		114,3
Podnijeto zahtjeva za poticajne mjere	1	1			100,0
Informativnih seminara /broj sudionika	84	72		12	85,7
Motivacijskih seminara/broj sudionika	0	0			0,0
Obuka za teže zapošljive (JOB club)	0	0			0,0
Individualnih savjetovanja	470	525	55		111,7
Radionica /broj sudionika	0	0			0,0
Posjeta i kontakata s poslodavcima	284	347	63		122,2
Posjeta vladinim i nevladinim organizacijama	17	15		2	88,2
Zaposleni nakon savjetodavnog intervjua	246	209		37	85,0
Zaposleni nakon posredovanja u zapošljavanju	35	31		4	88,6

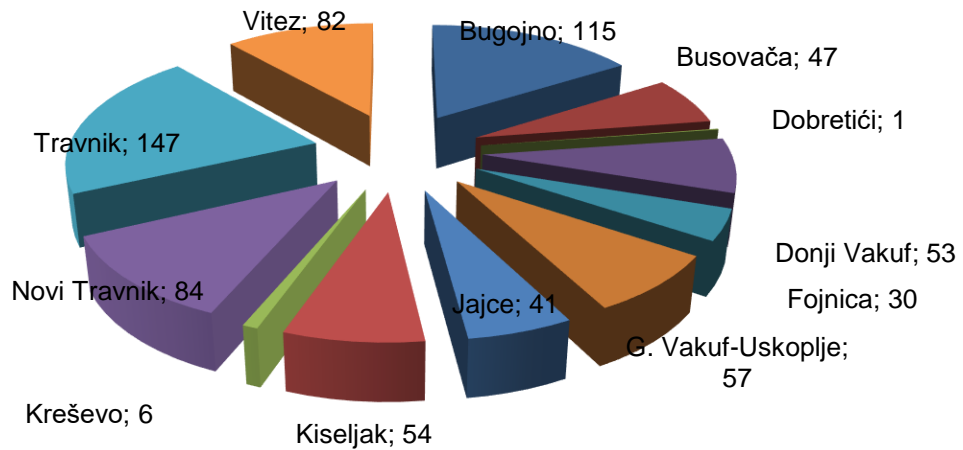
TABLICA 2.

**PREGLED STANJA I KRETANJA NEZAPOSLENIH OSOBA
TIJEKOM MJESECA PROSINCA 2024. GODINE**

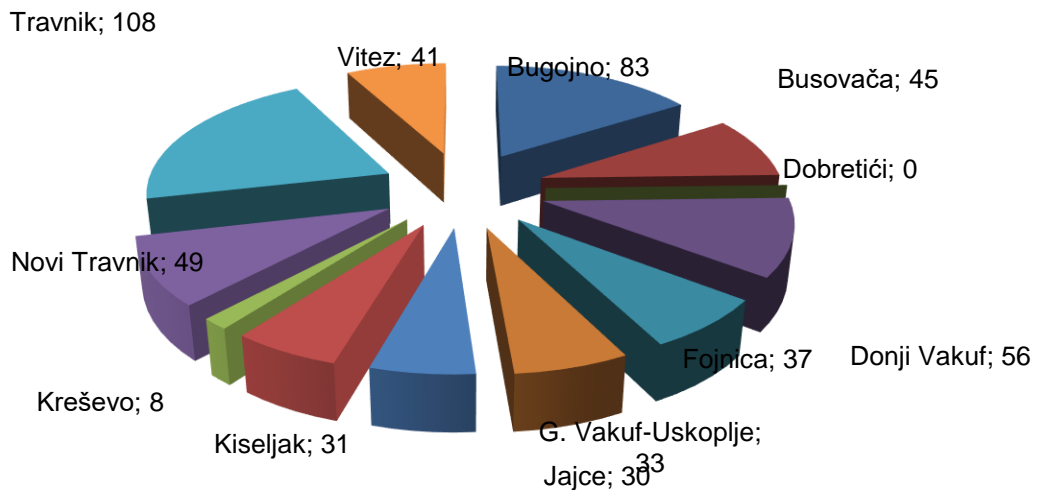
ISPOSTAVA	Stanje 31.12. 2023.	PROSINAC 2024. GODINE					INDEKS	
		Stanje 30.11. 2024.	Broj novopri- javljenih	Brisani zbog zaposlenja	Brisani ostali razlozi	Stanje 31.12. 2024.	7 : 2	7 : 3
1	2	3	4	5	6	7	8	9
BUGOJNO	4064	3893	115	83	65	3860	95,0	99,2
BUSOVAČA	2108	2097	47	45	14	2085	98,9	99,4
DOBRETIĆI	63	63	1	0	0	64	101,6	101,6
DONJI VAKUF	2099	2034	53	56	23	2008	95,7	98,7
FOJNICA	1363	1293	30	37	14	1272	93,3	98,4
G. VAKUF-USKOPLJE	2411	2332	57	33	12	2344	97,2	100,5
JAJCE	2758	2664	41	30	15	2660	96,4	99,8
KISELJAK	1941	1867	54	31	12	1878	96,8	100,6
KREŠEVO	414	424	6	8	2	420	101,4	99,1
NOVI TRAVNIK	2608	2595	84	49	16	2614	100,2	100,7
TRAVNIK	7157	7081	147	108	33	7087	99,0	100,1
VITEZ	3133	3096	82	41	20	3117	99,5	100,7
UKUPNO Kanton Središnja Bosna	30119	29439	717	521	226	29409	97,6	99,9

GRAFIČKI PRIKAZI NEZAPOSLENIH OSOBA PO ODREĐENIM KRITERIJIMA

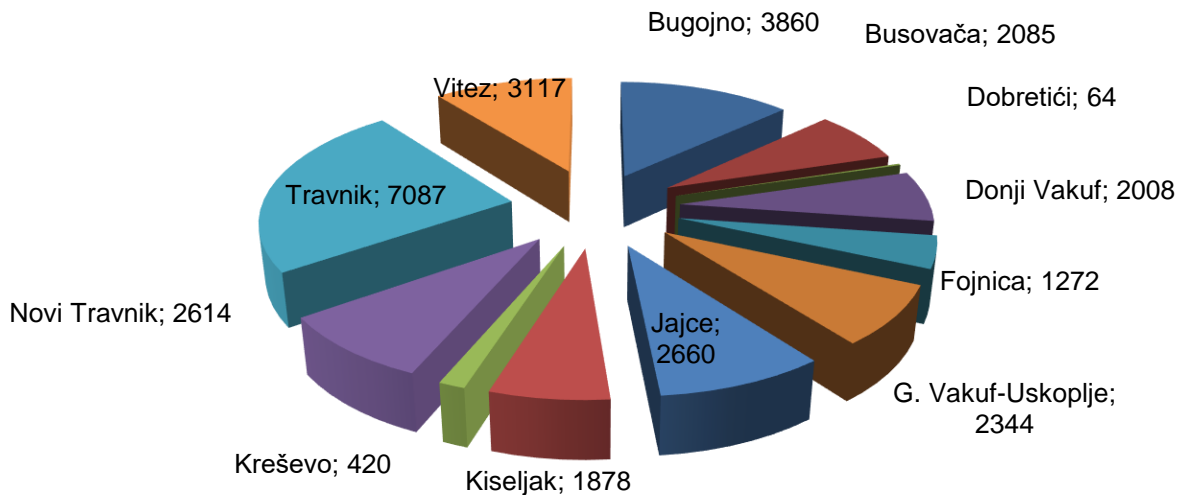
Pregled stanja i kretanja nezaposlenih osoba po Ispostavama
STANJE NOVOPRIJAVLJENIH OSOBA za PROSINAC 2024. GODINE



Pregled stanja i kretanja nezaposlenih osoba po Ispostavama
BRISANE OSOBE ZBOG ZAPOSLENJA za PROSINAC 2024. GODINE



Pregled stanja i kretanja nezaposlenih osoba po Ispostavama
PROSINAC 2024. GODINE



TABLICA 3.

**PREGLED BROJA NOVOPRIJAVLJENIH OSOBA NA EVIDENCIJI SLUŽBE
U MJESECU PROSINCU 2024. GODINE
- PO STUPNJU STRUČNOG OBRAZOVANJA -**

ISPOSTAVA	Ukupno	Od toga Žena	PO STUPNJU STRUČNOG OBRAZOVANJA									
			1	2	3	4	5	61	62	71	72	8
BUGOJNO	115	57	35	0	34	34	0	0	8	0	4	0
BUSOVAČA	47	24	5	0	16	16	0	3	5	0	2	0
DOBRETIĆI	1	1	1	0	0	0	0	0	0	0	0	0
DONJI VAKUF	53	28	9	0	21	14	0	1	1	3	4	0
FOJNICA	30	8	3	0	13	10	0	0	4	0	0	0
G. VAKUF - USKOPLJE	57	21	8	0	19	21	1	0	6	1	1	0
JAJCE	41	24	5	0	19	13	0	0	1	1	2	0
KISELJAK	54	27	9	0	24	15	0	0	2	0	4	0
KREŠEVO	6	2	0	0	2	3	0	0	0	0	1	0
NOVI TRAVNIK	84	37	10	0	32	31	0	0	10	0	1	0
TRAVNIK	147	70	31	1	38	44	1	0	21	1	10	0
VITEZ	82	40	18	0	29	21	0	5	0	5	4	0
UKUPNO KSB	717	339	134	1	247	222	2	9	58	11	33	0

TABLICA 4.

**PREGLED BROJA NOVOPRIJAVLJENIH OSOBA NA EVIDENCIJI SLUŽBE
PO PRESTANKU RADNOG ODNOSA
U MJESECU PROSINCU 2024. GODINE
- PO STUPNJU STRUČNOG OBRAZOVANJA -**

ISPOSTAVA	Ukupno	Od toga žena	PO STUPNJU STRUČNOG OBRAZOVANJA									
			1	2	3	4	5	61	62	71	72	8
BUGOJNO	93	42	22	0	30	31	0	0	7	0	3	0
BUSOVAČA	29	15	4	0	10	14	0	0	0	0	1	0
DOBRETIĆI	0	0	0	0	0	0	0	0	0	0	0	0
DONJI VAKUF	44	20	7	0	18	12	0	0	1	2	4	0
FOJNICA	26	8	2	0	12	10	0	0	2	0	0	0
G. VAKUF - USKOPLJE	42	15	5	0	12	17	1	0	5	0	2	0
JAJCE	27	18	1	0	14	10	0	0	1	0	1	0
KISELJAK	52	25	7	0	23	15	0	0	3	0	4	0
KREŠEVO	5	2	0	0	2	2	0	0	0	0	1	0
NOVI TRAVNIK	70	27	7	0	28	26	0	0	8	0	1	0
TRAVNIK	92	45	21	1	25	30	1	0	8	0	6	0
VITEZ	65	26	16	0	27	19	0	0	1	0	2	0
UKUPNO KSB	545	243	92	1	201	186	2	0	36	2	25	0

TABLICA 5.

**PREGLED BROJA NEZAPOSLENIH OSOBA NA EVIDENCIJI SLUŽBE
SUDIONIKA SEMINARA I SAVJETOVANJA
TIJEKOM MJESECA PROSINCA 2024. GODINE**

ISPOSTAVA	Ukupno	Informativnisemi nari	Motivacijskise nari	Individualnasavjetov anja
BUGOJNO	60	0	0	60
BUSOVACA	46	0	0	46
DOBRETICI	3	0	0	3
DONJI VAKUF	52	0	0	52
FOJNICA	26	1	0	25
GORNJI VAKUF-USKOPLJE	62	6	0	56
JAJCE	33	0	0	33
KISELJAK	2	0	0	2
KRESEVO	16	4	0	12
NOVI TRAVNIK	90	6	0	84
TRAVNIK	150	47	0	103
VITEZ	57	8	0	49
UKUPNO KSB	597	72	0	525

TABLICA 6.

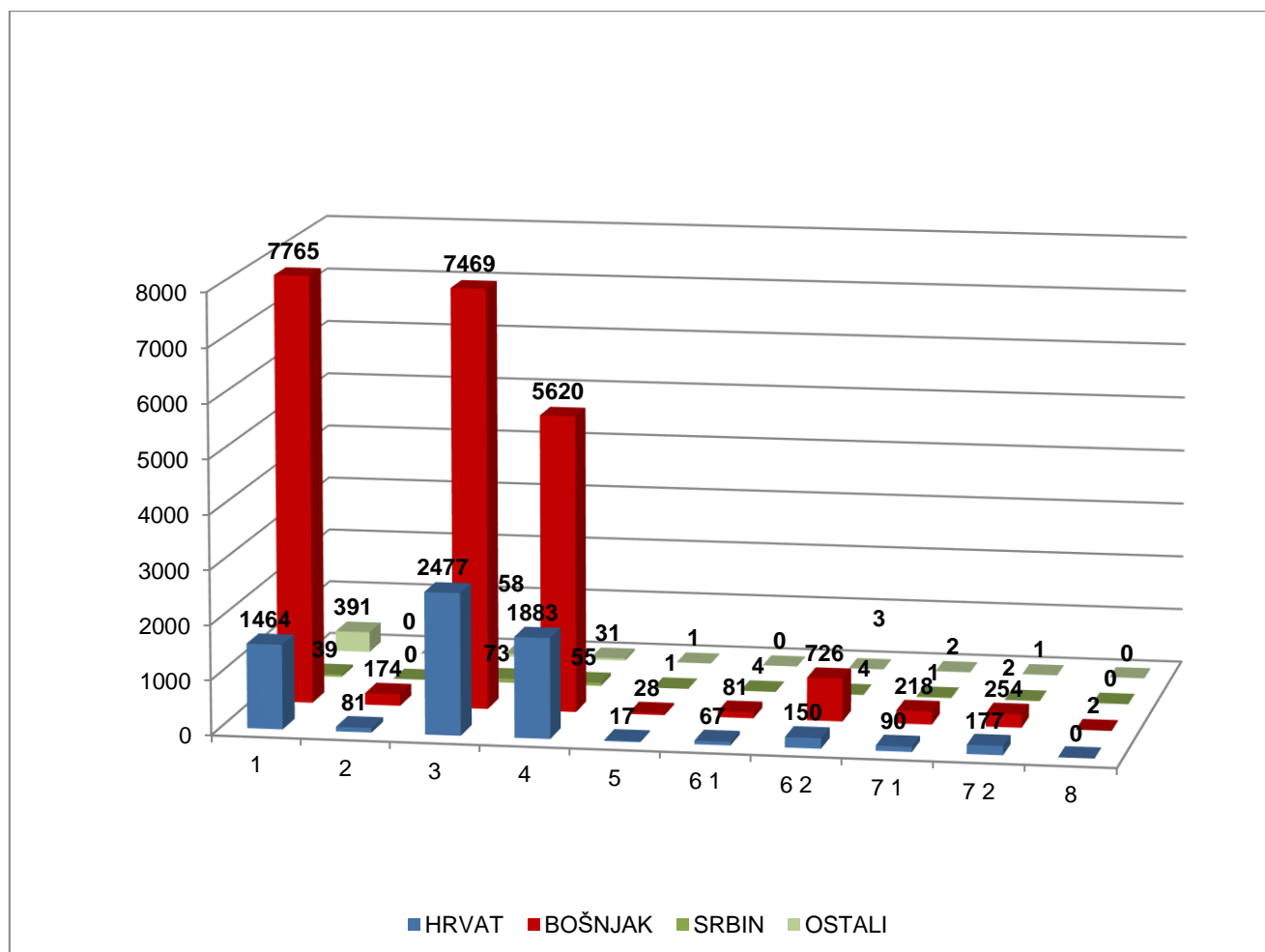
**PREGLED BROJA NEZAPOSLENIH OSOBA NA EVIDENCIJI SLUŽBE
NA DAN 31.12.2024. GODINE
- PO NARODNOSTI -**

ISPOSTAVA	Ukupno	NARODNOST			
		Hrvat	Bošnjak	Srbin	Ostali
BUGOJNO	3860	267	3554	15	24
BUSOVAČA	2085	605	1465	14	1
DOBRETIĆI	64	63	1	0	0
DONJI VAKUF	2008	2	1988	5	13
FOJNICA	1272	274	979	6	13
G.VAKUF - USKOPLJE	2344	550	1770	5	19
JAJCE	2660	642	1941	25	52
KISELJAK	1878	900	850	18	110
KREŠEVO	420	312	105	2	1
NOVI TRAVNIK	2614	655	1925	22	12
TRAVNIK	7087	1034	5932	52	69
VITEZ	3117	1102	1827	15	173
UKUPNO KSB	29409	6406	22337	179	487

TABLICA 7.

**PREGLED BROJA NEZAPOSLENIH OSOBA NA EVIDENCIJI SLUŽBE
NA DAN 31.12.2024.GODINE
- PO STUPNJU STRUČNOG OBRAZOVANJA I NARODNOSTI -**

NARODNOST	STUPANJ STRUČNOG OBRAZOVANJA										Ukupno
	1	2	3	4	5	6 1	6 2	7 1	7 2	8	
HRVAT	1464	81	2477	1883	17	67	150	90	177	0	6406
BOŠNJAK	7765	174	7469	5620	28	81	726	218	254	2	22337
SRBIN	39	0	73	55	1	4	4	1	2	0	179
OSTALI	391	0	58	31	1	0	3	2	1	0	487
Ukupno Kanton Središnja Bosna	9659	255	10077	7589	47	152	883	311	434	2	29409



TABLICA 8.

**PREGLED BROJA NEZAPOSLENIH OSOBA NA EVIDENCIJI
SLUŽBENA DAN 31.12.2024. GODINE
- PO STUPNJU STRUČNOG OBRAZOVANJA -**

ISPOSTAVA	UKUPNO		STUPANJ STRUČNOG OBRAZOVANJA									
			1	2	3	4	5	61	62	71	72	8
BUGOJNO	3860	svega	1297	15	1356	934	4	14	151	34	54	1
	2245	žena	749	7	681	630	0	10	106	21	40	1
BUSOVAČA	2085	svega	637	34	757	571	3	16	35	11	21	0
	1251	žena	381	12	386	416	0	11	22	7	16	0
DOBRETIĆI	64	svega	35	3	13	9	0	3	1	0	0	0
	27	žena	14	2	5	3	0	2	1	0	0	0
DONJI VAKUF	2008	svega	570	1	792	521	1	17	26	43	37	0
	1134	žena	316	0	399	339	0	11	18	30	21	0
FOJNICA	1272	svega	470	14	376	345	1	2	45	6	13	0
	728	žena	313	6	149	219	1	1	26	3	10	0
G. VAKUF – USKOPLJE	2344	svega	803	3	852	542	1	8	76	17	42	0
	1277	žena	453	1	375	352	0	3	51	8	34	0
JAJCE	2660	svega	924	44	943	642	2	15	34	36	19	1
	1575	žena	582	25	471	422	0	10	24	23	18	0
KISELJAK	1878	svega	490	10	762	506	0	1	67	11	31	0
	1107	žena	278	4	377	367	0	0	49	9	23	0
KREŠEVO	420	svega	113	2	150	130	1	1	9	0	14	0
	250	žena	74	1	66	93	0	1	7	0	8	0
NOVI TRAVNIK	2614	svega	878	37	873	668	9	9	85	15	40	0
	1693	žena	622	22	439	502	1	8	66	4	29	0
TRAVNIK	7087	svega	2496	59	2122	1865	13	21	332	64	115	0
	3542	žena	1354	20	770	1066	3	9	200	41	79	0
VITEZ	3117	svega	946	33	1082	855	12	45	22	74	48	0
	1768	žena	538	19	501	572	2	35	18	50	33	0
UKUPNO	29409	svega	9659	255	10078	7588	47	152	883	311	434	2
KSB	16597	žena	5674	119	4619	4981	7	101	588	196	311	1

TABLICA 9.

**PREGLED BROJA NEZAPOSLENIH OSOBA NA EVIDENCIJI
SLUŽBENA DAN 31.12.2024. GODINE
- OSOBE KOJE PRVI PUT TRAŽE ZAPOSLENJE -**

ISPOSTAVA	UKUPNO		STUPANJ STRUČNOG OBRAZOVANJA									
			1	2	3	4	5	61	62	71	72	8
BUGOJNO	1214	svega	495	9	328	264	0	2	76	6	34	0
	774	žena	330	5	182	173	0	2	55	4	23	0
BUSOVAČA	838	svega	340	8	251	198	0	4	26	0	11	0
	654	žena	273	5	178	170	0	3	18	0	7	0
DOBRETIĆI	36	svega	19	1	9	3	0	3	1	0	0	0
	18	žena	9	1	4	1	0	2	1	0	0	0
DONJI VAKUF	698	svega	233	1	222	183	0	4	12	23	20	0
	462	žena	156	0	132	131	0	4	11	17	11	0
FOJNICA	431	svega	204	1	99	101	0	0	19	0	7	0
	319	žena	169	1	61	70	0	0	12	0	6	0
G. VAKUF – USKOPLJE	831	svega	371	2	210	175	0	1	43	2	27	0
	590	žena	281	1	130	123	0	0	30	2	23	0
JAJCE	1002	svega	445	13	283	207	0	10	14	17	12	1
	795	žena	378	10	207	158	0	5	12	13	12	0
KISELJAK	575	svega	197	6	192	134	0	0	29	1	16	0
	399	žena	136	1	122	108	0	0	21	0	11	0
KREŠEVO	99	svega	34	0	26	28	0	0	2	0	9	0
	72	žena	30	0	16	19	0	0	2	0	5	0
NOVI TRAVNIK	838	svega	385	7	221	165	0	1	37	2	20	0
	626	žena	325	4	133	120	0	1	30	1	12	0
TRAVNIK	2223	svega	967	8	462	555	1	8	152	12	58	0
	1255	žena	585	3	188	328	1	4	97	7	42	0
VITEZ	1062	svega	483	8	255	247	1	14	10	23	21	0
	716	žena	342	7	157	163	0	9	8	17	13	0
UKUPNO	9847	svega	4173	64	2558	2260	2	47	421	86	235	1
KSB	6680	žena	3014	38	1510	1564	1	30	297	61	165	0

**PREGLED BROJA BRISANIH OSOBA S EVIDENCIJE SLUŽBE
U MJESECU PROSINCU 2024. GODINE
- PO RAZLOZIMA PRESTANKA VOĐENJA EVIDENCIJE -**

ISPOSTAVA	Ukupno	Žena	RAZLOZI PRESTANKA VOĐENJA EVIDENCIJE										
			0	1	2	3	4	5	6	7	8	9	10
BUGOJNO	148	66	0	83	0	1	10	0	0	43	0	10	1
BUSOVAČA	59	22	0	42	3	0	5	0	0	5	0	4	0
DOBRETIĆI	0	0	0	0	0	0	0	0	0	0	0	0	0
DONJI VAKUF	79	34	0	56	0	0	9	0	0	8	0	6	0
FOJNICA	51	21	0	37	0	2	5	0	0	6	0	0	1
G.VAKUF - USKOPLJE	45	23	0	33	0	0	5	0	0	2	0	4	1
JAJCE	45	24	1	30	0	0	10	0	0	0	0	4	0
KISELJAK	43	26	0	31	0	0	5	0	0	2	0	4	1
KREŠEVO	10	8	0	8	0	0	2	0	0	0	0	0	0
NOVI TRAVNIK	65	35	0	49	0	1	3	0	0	5	0	7	0
TRAVNIK	141	74	0	108	7	2	9	1	0	0	0	13	1
VITEZ	61	33	0	41	4	0	9	1	0	4	0	2	0
UKUPNO KSB	747	366	1	518	14	6	72	2	0	75	0	54	5

LEGENDA:

0 – ostali razlozi

1 – zaposlenje

2 – bavljenje privatnom djelatnošću

3 – uključenje u redovito školovanje

4 – stjecanje uvjeta za mirovinu

5 – stjecanje trajne nesposobnosti za rad

6 – odlazak na odsluženje vojnog roka

7 – odustajanje od traženja zaposlenja (neuredno javljanje)

8 – izdržavanje kazne zatvora duže od 6 mjeseci

9 – preseljenje na područje druge općine

10 – smrt

**PREGLED BROJA OSOBA KOJE SU SE ZAPOSILE
U MJESECU PROSINCU 2024. GODINE
- UKUPNO PO STUPNJU STRUČNOG OBRAZOVANJA -**

ISPOSTAVA	Ukupno	Od toga žena	PO STUPNJU STRUČNOG OBRAZOVANJA										
			1	2	3	4	5	61	62	71	72	8	
BUGOJNO	41	24	6	0	15	10	0	1	3	3	3	0	
BUSOVAČA	42	15	1	1	17	20	0	0	2	0	1	0	
DOBRETIĆI	0	0	0	0	0	0	0	0	0	0	0	0	
DONJI VAKUF	57	25	8	0	24	21	0	1	2	0	1	0	
FOJNICA	26	10	2	0	10	12	0	0	0	0	2	0	
G.VAKUF - USKOPLJE	20	13	3	0	8	4	0	0	4	0	1	0	
JAJCE	30	17	6	0	9	11	0	1	1	1	1	0	
KISELJAK	29	18	2	0	12	13	0	0	1	0	1	0	
KREŠEVO	4	3	0	0	0	2	0	0	1	0	1	0	
NOVI TRAVNIK	39	20	3	0	13	16	0	0	5	0	2	0	
TRAVNIK	85	51	19	0	30	23	0	1	8	2	2	0	
VITEZ	34	19	5	0	9	17	0	1	1	0	1	0	
UKUPNO KSB	407	215	55	1	147	149	0	5	28	6	16	0	

TABLICA 12.

**PREGLED BROJA KORISNIKA ZDRAVSTVENE ZAŠTITE I NOVČANE NAKNADE
NA EVIDENCIJI SLUŽBE NA DAN 31.12.2024. GODINE**

ISPOSTAVA	BROJ NEZAPOSLENIH OSOBA NA DAN 31.12.2024.	BROJ KORISNIKA ZDRAVSTVENE ZAŠTITE				BROJ KORISNIKA NOVČANE NAKNADE			
	Ukupno	Hrvat	Bošnjak	Ostali	Ukupno	Hrvat	Bošnjak	Ostali	Ukupno
BUGOJNO	3860	83	1571	15	1669	13	142	3	158
BUSOVAČA	2085	284	824	7	1115	23	60	0	83
DOBRETIĆI	64	12	0	0	12	0	0	0	0
DONJI VAKUF	2008	1	956	8	965	0	69	0	69
FOJNICA	1272	85	452	5	542	6	37	0	43
G.VAKUF - USKOPLJE	2344	188	793	4	985	17	32	0	49
JAJCE	2660	367	1080	50	1497	40	62	0	102
KISELJAK	1878	415	487	50	952	45	41	5	91
KREŠEVO	420	188	62	2	252	27	10	0	37
NOVI TRAVNIK	2614	336	1112	19	1467	33	74	4	111
TRAVNIK	7087	517	2546	44	3107	31	273	1	305
VITEZ	3117	546	892	98	1536	39	76	3	118
UKUPNO KSB	29409	3022	10775	302	14099	274	876	16	1166

TABLICA 13.

**PREGLED BROJA NEZAPOSLENIH RAZVOJAČENIH BRANITELJA,
ČLANOVA OBITELJI POGINULIH ILI NESTALIH BRANITELJA
DOMOVINSKOG RATA I DR.
NA DAN 31.12.2024. GODINE**

ISPOSTAVA	Ukupno	Razvojačeni branitelji	Član obitelji		Ratni vojni invalidi	Invalidi civilne žrtve rata	Ostali invalidi
			Poginulog	Nestalog			
BUGOJNO	882	799	25	0	46	1	11
BUSOVAČA	567	516	27	0	17	1	6
DOBRETIĆI	26	22	0	0	3	0	1
DONJI VAKUF	318	304	4	0	8	0	2
FOJNICA	316	279	8	0	18	1	10
G.VAKUF-USKOPLJE	772	618	40	0	94	2	18
JAJCE	523	478	4	0	27	1	13
KISELJAK	410	378	5	0	12	0	15
KREŠEVO	98	87	3	0	5	1	2
NOVI TRAVNIK	565	477	25	0	33	1	29
TRAVNIK	1442	1303	52	0	58	5	24
VITEZ	738	651	29	0	35	0	23
UKUPNO KSB	6657	5912	222	0	356	13	154

**PREGLED ODNOSA REGISTRIRANIH ZAPOSLENIH/NEZAPOSLENIH U KSB NA DAN 31.12.2024. GODINE
- USPOREDBA S prethodnim mjesecom -**

ISPOSTAVA	Broj stanovnika po popisu iz 1991. god.	Broj registriranog radno neaktivnog stanovništva (31.12.2024.)				Broj registriranih radno sposobnih			Broj zaposlenih po evidenciji F PU			% zaposlenih od reg. rad. sposobnih	Broj nezaposlenih po evidenciji Službe			Stopa nezaposlenosti	
		Studenti	Učenici	Umirovljenici	Ukupno (3+4+5)	30.11.2024.	31.12.2024.	INDEX 8/7	30.11.2024.	31.12.2024.	INDEX 11/10		30.11.2024.	31.12.2024.	INDEX 15/14	30.11.2024.	31.12.2024.
1	2	3	4	5	6	7	8	9	10	11	12	13	14	15	16	17	18
BUGOJNO	46889	511	3326	5110	8947	10360	10232	98,8	6467	6372	98,5	62,3	3893	3860	99,2	37,6	37,7
BUSOVAČA	18879	186	1997	2605	4788	5409	5381	99,5	3312	3296	99,5	61,3	2097	2085	99,4	38,8	38,7
DOBRETIĆI	2150	4	13	22	39	118	120	101,7	55	56	101,8	46,7	63	64	101,6	53,4	53,3
DONJI VAKUF	24544	88	1289	2144	3521	4903	4844	98,8	2869	2836	98,8	58,5	2034	2008	98,7	41,5	41,5
FOJNICA	16296	100	1517	2236	3853	4184	4126	98,6	2891	2854	98,7	69,2	1293	1272	98,4	30,9	30,8
GORNJI VAKUF – USKOPLJE	25181	125	1737	2640	4502	5685	5663	99,6	3353	3319	99,0	58,6	2332	2344	100,5	41,0	41,4
JAJCE	45007	220	2155	3531	5906	6625	6609	99,8	3961	3949	99,7	59,8	2664	2660	99,8	40,2	40,2
KISELJAK	24164	280	2417	3400	6097	6257	6256	100,0	4390	4378	99,7	70,0	1867	1878	100,6	29,8	30,0
KREŠEVO	6731	53	456	1117	1626	1594	1577	98,9	1170	1157	98,9	73,4	424	420	99,1	26,6	26,6
NOVI TRAVNIK	30713	210	2687	3900	6797	8054	7899	98,1	5459	5285	96,8	66,9	2595	2614	100,7	32,2	33,1
TRAVNIK	70747	3230	7591	28457	39278	19077	19039	99,8	11996	11952	99,6	62,8	7081	7087	100,1	37,1	37,2
VITEZ	27859	335	2520	4599	7454	9306	9317	100,1	6210	6200	99,8	66,5	3096	3117	100,7	33,3	33,5
UKUPNO KSB	339160	5342	27705	59761	92808	81572	81063	99,4	52133	51654	99,1	63,7	29439	29409	99,9	36,1	36,3

ADRESAR :

Naziv	Telefon - Fax	Adresa	Voditelj/Spustave
BUGOJNO	030/251235	Nugle II – 15 70230 Bugojno	Branka Smajlović
BUSOVAČA	030/732094	Nikola ŠubićZrinski bb 72260 Busovača	Marica Akrap
DOBRETIĆI	030/641194	Dobretići bb 70210 Dobretići	Srećko Idžanović
DONJI VAKUF	030/260856	Omladinska bb 70220 Donji Vakuf	Enes Škandro
FOJNICA	030/544401 030/544402	Hadrovići 10 71270 Fojnica	Bibija Dedić
GORNJI VAKUF - USKOPLJE	030/494158	Gradska bb 70280 G.Vakuf-Uskoplje	Amir Filipović
JAJCE	030/654195 030/654196	Nikole Šopabb 70101 Jajce	Inga Vuković
KISELJAK	030/879579	Ban Josip Jelačić bb 71240 Kiseljak	Sonja Cilenšek
KREŠEVO	030/806522	Fra GrgeMartića 120 71260 Kreševo	Danijela Tolo
NOVI TRAVNIK	030/542626	Mehmeda Spahe 13 72290 Novi Travnik	Adnana Hatičić
TRAVNIK	030/708872 030/708873 030/562006 030/540261	Tvornička bb NovaBila 72276 Nova Bila Rudnik - Bila Mehmed PašeKukavice 13 72270 Travnik	Nermina Hadžiabdić
VITEZ	030/712479	Stjepana Radića bb 72250 Vitez	Mirjana Žepačkić

ZAJEDNIČKA SLUŽBA

URED TRAVNIK

Ul.hadži Ali begaHasanpašića bb
72270 TRAVNIK

tel.: 030/518764 (INFO-centrala), fax: 030/511090, tel.: 030/511942 (evidencije i statistika), 030/501843 (računovodstvo),
030/540566 (pravna služba), 030/540546 (aktivnapolitikazapošljavanja), 030/540556 (kadrovska služba), ravnatelj
030/518764, zamjenik ravnatelja 030/512185

E-mail adresa: financijeszksbsbk@bih.net.ba (financije)

E-mail adresa: info@szzksbsbk.com.ba (statistika, posredovanje u zapošljavanju i informiranje)

E-mail adresa: i.matkovic@szzksbsbk.com.ba (aktivnapolitikazapošljavanja)

E-mail adresa: pravna.sluzba@szzksbsbk.com.ba (pravni odjel)

Web stranica Službe za zapošljavanje KSB : www.szzksbsbk.com.ba

Transakcijski račun 3386702240252470 kod UniCredit Bank d.d. Filijala Travnik

Depozitni račun 3380002210028187 kod UniCredit Bank d.d.

Identifikacijski broj : 4236131660004



POLITIKA KVALITETE

** NAŠA POLITIKA KVALITETE JE DA POSLOVNI PROCESI BUDU USMJERENI NA STJECANJE POVJERENJA I ZADOVOLJSTVA SVIH ZAJNTERESIRANIH STRANA*

** NAŠ RAD SE TEMELJI NA ZAKONITOM, NEDISKRIMINIRAJUĆEM, STRUČNOM I UČINKOVITOM PROVOĐENJU SVIH POSLOVNIH AKTIVNOSTI*

Našu Politikukvalitetećemoostvariti:

- Primjenom principa stalnih poboljšanja poslovanja i zahtjeva sustava upravljanja kvalitetom*
- Stalnim stručnim usavršavanjem naših zaposlenika*
- Primjenom suvremene informatičke potpore i ostalih izvora*

