

BOSNA I HERCEGOVINA  
FEDERACIJA BOSNE I HERCEGOVINE  
SREDNJOBOSANSKI KANTON  
SLUŽBA ZA ZAPOSŁJAVANJE  
SREDNJOBOSANSKI KANTONA  
TRAVNIK



BOSNA I HERCEGOVINA  
FEDERACIJA BOSNE I HERCEGOVINE  
KANTON SREDIŠNJA BOSNA  
SLUŽBA ZA ZAPOSŁJAVANJE  
KANTON SREDIŠNJA BOSNA  
TRAVNIK

# ***BILTEN***

## **za mjesec NOVEMBAR 2024.**



**Travnik, decembar 2024.godine**

**SLUŽBA ZA ZAPOŠLJAVANJE  
SREDNJOBOSANSKI KANTON  
KANTON SREDIŠNJA BOSNA  
TRAVNIK**

**Broj: 12**

**Godina:XXIII**

**IZDAVAČ :**

**SLUŽBA ZA ZAPOŠLJAVANJE  
SBK/KSB  
TRAVNIK**

**Priprema i obrada:    Miroslav Stapić  
                                 Vernes Vinčević  
                                 Selver Zukić  
                                 Ivana Rajić-Mišković**

**UREDNIK :**

**Marinko Krajina**

**ZA IZDAVAČA :**

**Željko Lončar**

# SADRŽAJ

## STATISTIČKI DIO

### UVODNE NAPOMENE

TABELA 1. – Pregled aktivnosti Službe tokom mjeseca **novembra 2024.** godine

TABELA 2. – Pregled stanja i kretanja nezaposlenih osoba tokom mjeseca **novembra 2024.** godine

TABELA 3. – Pregled broja novoprijavljenih osoba na evidenciji Službe u mjesecu **novembru 2024.** godine – po stepenu stručnog obrazovanja

TABELA 4. – Pregled broja novoprijavljenih osoba na evidenciji Službe po prestanku radnog odnosa, u mjesecu **novembru 2024.** godine po stepenu stručnog obrazovanja

TABELA 5. – Pregled broja nezaposlenih osoba na evidenciji Službe učesnika seminara i savjetovanja tokom mjeseca **novembra 2024.** godine

TABELA 6. – Pregled broja nezaposlenih osoba na evidenciji Službe na dan **30.11.2024.** godine – po narodnosti

TABELA 7. – Pregled broja nezaposlenih osoba na evidenciji Službe na dan **30.11.2024.** godine – po stepenu stručnog obrazovanja i narodnosti

TABELA 8. – Pregled broja nezaposlenih osoba na evidenciji Službe na dan **30.11.2024.** godine – po stepenu stručnog obrazovanja

TABELA 9. – Pregled broja nezaposlenih osoba na evidenciji Službe na dan **30.11.2024.** godine – osobe koje prvi put traže zaposlenje

TABELA 10. – Pregled broja brisanih osoba s evidencije Službe u mjesecu **novembru 2024.** godine – po razlozima prestanka vođenja evidencije

TABELA 11. – Pregled broja osoba koje su se zaposlile u mjesecu **novembru 2024.** godine - ukupno po stepenu stručnog obrazovanja

TABELA 12. – Pregled broja korisnika zdravstvene zaštite i novčane naknade na evidenciji Službe na dan **30.11.2024.** godine

TABELA 13. – Pregled broja nezaposlenih demobilisanih boraca, članova porodica poginulih ili nestalih boraca odbrambeno-oslobodilačkog rata i dr. na dan **30.11.2024.** godine

TABELA 14. – Pregled odnosa registrovanih zaposlenih/nezaposlenih u SBK na dan **30.11.2024.** godine

## STATISTIČKI DIO

### UVODNE NAPOMENE

Krajem mjeseca **novembra 2024.** godine na evidenciji Službe za zapošljavanje Srednjobosanskog kantona bilo je evidentirano ukupno **29.442** osobe, što je u poređenju sa stanjem kraja mjeseca **oktobra 2024.** godine smanjenje za 211 osoba.

U pogledu ukupnog broja novoprijavljenih osoba (765), odnosno njihov stepen stručnog obrazovanja, uočavamo da je najviše osoba sa IV stepenom i to 267, ili 34,9%, zatim III stepena obrazovanja 265, ili 34,6%, I stepena 125, ili 16,3%, VI<sub>2</sub> stepena 53, ili 6,9%, VII<sub>2</sub> stepena 36, ili 4,7%, VII<sub>1</sub> stepena 10, ili 1,3%, VI<sub>1</sub> stepena 6, ili 0,7%, V stepena 1, ili 0,1%, te II stepena 2, ili 0,3%.

U pogledu ukupnog broja novoprijavljenih osoba po prestanku radnog odnosa (563), odnosno njihov stepen stručnog obrazovanja, uočavamo da je najviše osoba sa III stepenom 218, ili 38,7%, zatim IV stepenom 207, ili 36,7%, I stepena 88, ili 15,6%, VI<sub>2</sub> stepena 28, ili 4,9%, VII<sub>2</sub> stepena 16, ili 3%, VII<sub>1</sub> stepena 1, ili 0,2%, VI<sub>1</sub> stepena 2, ili 0,4%, te II stepena 2.

U pogledu ukupnog broja nezaposlenih osoba učesnika seminara i savjetovanja (554), tokom mjeseca **novembra 2024.** godine, najviše je obavljeno *individualnih savjetovanja* – 470 i *informativnih seminara* – 84.

Nacionalna struktura nezaposlenih je takva da je od ukupnog broja prijavljenih najviše Bošnjaka i to 22.393, ili 76%, zatim Hrvata 6.394, ili 21,2%, Srba 177, ili 0,6%, te 478 ostalih, ili 1,6%.

Kvalifikacijska struktura nezaposlenih osoba je takva da je najveći broj III stepena stručne spreme i to –10.100, ili 34,3%, I stepena 9.646, ili 32,7%, IV stepena 7.638, ili 25,9%, VI<sub>2</sub> stepena 867, ili 2,9%, VII<sub>2</sub> stepena 424, ili 1,4%, VII<sub>1</sub> stepena 313, ili 1,1%, II stepena 256 ili 0,9%, VI<sub>1</sub> stepena 150 ili 0,6%, V stepena 46 ili 0,2%, te VIII stepena 2.

Kvalifikacijska struktura nezaposlenih osoba koje prvi put traže zaposlenje je takva da je najveći broj I stepena stručne spreme i to 4.177, ili 42%, III stepena 2.590, ili 26%, IV stepena 2.314, ili 23,3%, VI<sub>2</sub> stepena 418, ili 4,2%, VII<sub>2</sub> stepena 228, ili 2,3%, VII<sub>1</sub> stepena 81, ili 0,8%, II stepena 65, ili 0,7%, VI<sub>1</sub> stepena 46, ili 0,5%, V stepena 2, ili 0,02%, te VIII stepena 1.

Po raznim osnovama, s evidencije nezaposlenih, brisano je ukupno 976 osobe, od čega najviše zbog **zaposlenja** njih 589, ili 60,3%, dok je zbog **neurednog javljanja** brisano ukupno 102 osobe, ili 10,5%.

Kada govorimo o osobama koje su se zaposlile u mjesecu **novembru 2024.** godine (ukupno 489), njih 180 je sa IV stepenom stručnog obrazovanja, zatim 162 sa III stepenom, 78 sa I stepenom, 30 sa VI<sub>2</sub> stepenom, 23 sa VII<sub>2</sub> stepenom, 5 sa VI<sub>1</sub> stepenom, 10 sa VII<sub>1</sub> stepenom te 1 s II stepenom obrazovanja.

Krajem mjeseca **novembra 2024.** godine na evidenciji nezaposlenih je bilo ukupno 13.973 korisnika **zdravstvene zaštite**, što čini 47,5% od ukupnog broja nezaposlenih osoba. Korisnika **novčane naknade** na dan **30.11.2024. godine** je bilo ukupno 1.218, ili 4,1% od ukupnog broja nezaposlenih osoba.

Na dan **30.11.2024.** godine na evidenciji nezaposlenih osoba je bilo ukupno 6.667 demobilisanih boraca, članova porodica poginulih ili nestalih boraca odbrambeno-oslobodilačkog rata (što je 22,6% od ukupnog broja nezaposlenih), od čega samo demobilisanih boraca 5.920, RVI 358 i članova porodica poginulih boraca 221.

**PREGLED AKTIVNOSTI SLUŽBE  
TOKOM MJESECA NOVEMBRA 2024. GODINE  
- poređenje s prethodnim mjesecom -**

<b>Pokazatelj</b>	<b>prethodni</b>	<b>izvještajni</b>	<b>povećanje</b>	<b>smanjenje</b>	<b>Indeks</b>
<b>Brojnezaposlenih</b>	29.653	29.442		211	99,3
Demobilisani borci	5.910	5.920	10		100,2
Invalidi odbrambeno-oslobodilačkog rata	363	358		5	98,6
Ostali invalidi	158	155		3	98,1
Član porodice poginulog	226	221		5	97,8
Broj učenika	27.420	27.420			100,0
Broj studenata	5.352	5.349		3	99,9
Broj penzionera	59.449	59.667	218		100,4
<b>Novoprijavljeni ukupno</b>	912	765		147	83,9
Novoprijavljeni po prestanku radnog odnosa	643	563		80	87,6
Novoprijavljeni tehnološki višak	122	125	3		102,5
Ostalo	40	40	0	0	100,0
<b>Brisani sa evidencije ukupno</b>	1.143	976		167	85,4
Brisani zbog zaposlenja	802	596		206	74,3
Brisani zbog neurednog javljanja	117	102		15	87,2
Ostalo	224	278	54		124,1
<b>Korisnici NN izradnogodnosa</b>	1.239	1.218		21	98,3
Podnesenih zahtjeva za NN	265	253		12	95,5
Podnesenih zahtjeva za prekid NN	62	49		13	79,0
Ukupan novčani iznos NN	697.059,71	722.494,21	25.434,50		103,6
<b>Korisnici ZZ</b>	13.894	13.973	79		100,6
% ZZ u odnosu na evidenciju nezaposlenih	46,9	47,5	1		101,2
Prijava ZZ	577	537		40	93,1
Odjava ZZ	480	459		21	95,6
Pripravnici korisnici ZZ	0	0			0,0
Urađeno rješenja za ZZ	0	0			0,0
<b>Broj zaposlenih</b>					0,0
Broj zaposlenih po podacimaFPU	52.089	52.133	44		100,1
Broj prijava na Poreznu ispostavu	981	693		288	70,6
Broj odjavana Poreznu ispostavu	786	703		83	89,4
<b>Aktivnosti</b>					
Izvršeno redovnih javljanja	15.352	13.764		1.588	89,7
Izvršeno vanrednih javljanja	2.299	2.006		293	87,3
Izdano uvjerenja	4.717	3.343		1.374	70,9
Izdano prelaznica	35	113	78		322,9
Izvršeno posredovanja	315	297		18	94,3
Izdato rješenja o brisanju s evidencije	110	76		34	69,1
Podnijeto zahtjeva za dokup staža	33	28		5	84,8
Podnijeto zahtjeva za radne dozvole	10	7		3	70,0
Podnijeto zahtjeva za poticajne mjere	1	1			100,0
Informativnih seminara /broj učesnika	128	84		44	65,6
Motivacijskih seminara/broj učesnika	0	0			0,0
Obuka za teže zapošljive (JOB club)	1	0		1	0,0
Individualnih savjetovanja	475	470		5	98,9
Radionica /broj učesnika	0	0			
Posjeta i kontakata s poslodavcima	330	284		46	86,1
Posjeta vladinim i nevladinim organizacijama	13	17	4		130,8
Zaposleni nakon savjetodavnog intervjua	273	246		27	90,1
Zaposleni nakon posredovanja u zapošljavanju	36	35		1	97,2

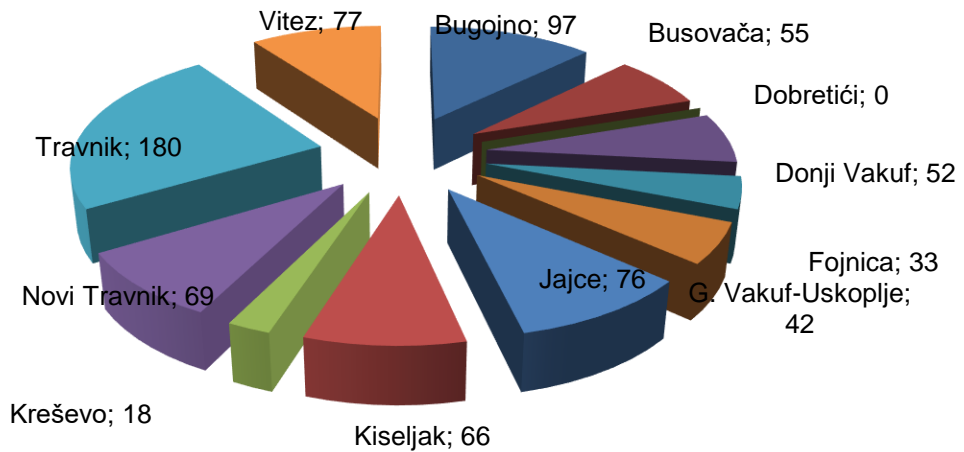
TABELA 2.

**PREGLED STANJA I KRETANJA NEZAPOSLENIH OSOBA  
TOKOM MJESECA NOVEMBRA 2024. GODINE**

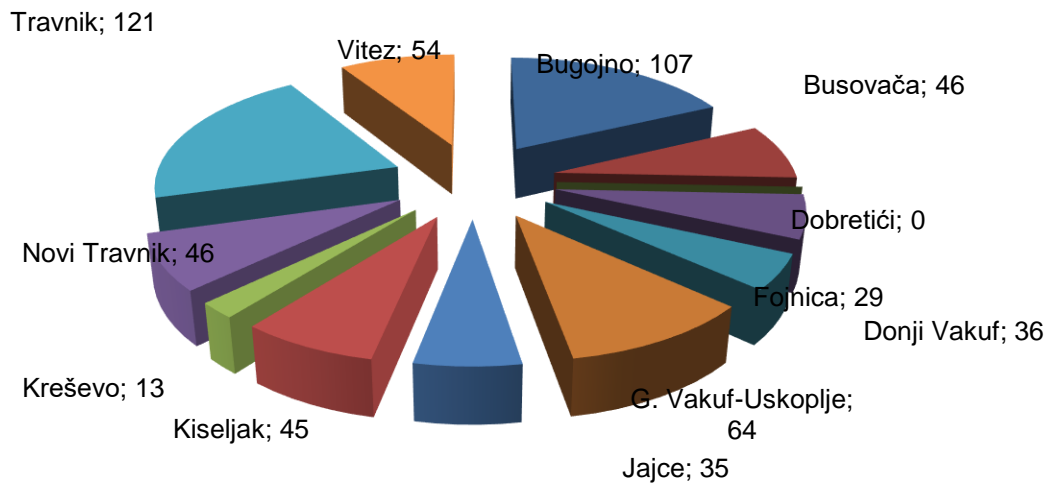
BIRO	Stanje 31.12. 2023.	NOVEMBAR 2024. GODINE					INDEKS	
		Stanje 31.10. 2024.	Broj novopri- javljenih	Brisani zbog zaposlenja	Brisani ostali razlozi	Stanje 30.11. 2024.	7 : 2	7 : 3
1	2	3	4	5	6	7	8	9
BUGOJNO	4064	3957	97	107	55	3892	95,8	98,4
BUSOVAČA	2108	2110	55	46	23	2096	99,4	99,3
DOBRETIĆI	63	63	0	0	0	63	100,0	100,0
DONJI VAKUF	2099	2063	52	36	39	2040	97,2	98,9
FOJNICA	1363	1303	33	29	15	1292	94,8	99,2
G. VAKUF-USKOPLJE	2411	2365	42	64	12	2331	96,7	98,6
JAJCE	2758	2643	76	35	22	2662	96,5	100,7
KISELJAK	1941	1867	66	45	24	1864	96,0	99,8
KREŠEVO	414	427	18	13	9	423	102,2	99,1
NOVI TRAVNIK	2608	2595	69	46	22	2596	99,5	100,0
TRAVNIK	7157	7154	180	121	134	7079	98,9	99,0
VITEZ	3133	3106	77	54	25	3104	99,1	99,9
<b>UKUPNO Srednjobosanski kanton</b>	<b>30119</b>	<b>29653</b>	<b>765</b>	<b>596</b>	<b>380</b>	<b>29442</b>	<b>97,8</b>	<b>99,3</b>

## GRAFIČKI PRIKAZI NEZAPOSLENIH OSOBA PO ODREĐENIM KRITERIJIMA

### Pregled stanja i kretanja nezaposlenih osoba po Biroima STANJE NOVOPRIJAVLJENIH OSOBA za NOVEMBAR 2024. GODINE



### Pregled stanja i kretanja nezaposlenih osoba po Biroima BRISANE OSOBE ZBOG ZAPOSLENJA za NOVEMBAR 2024. GODINE



### Pregled stanja i kretanja nezaposlenih osoba po Biroima NOVEMBAR 2024. GODINE

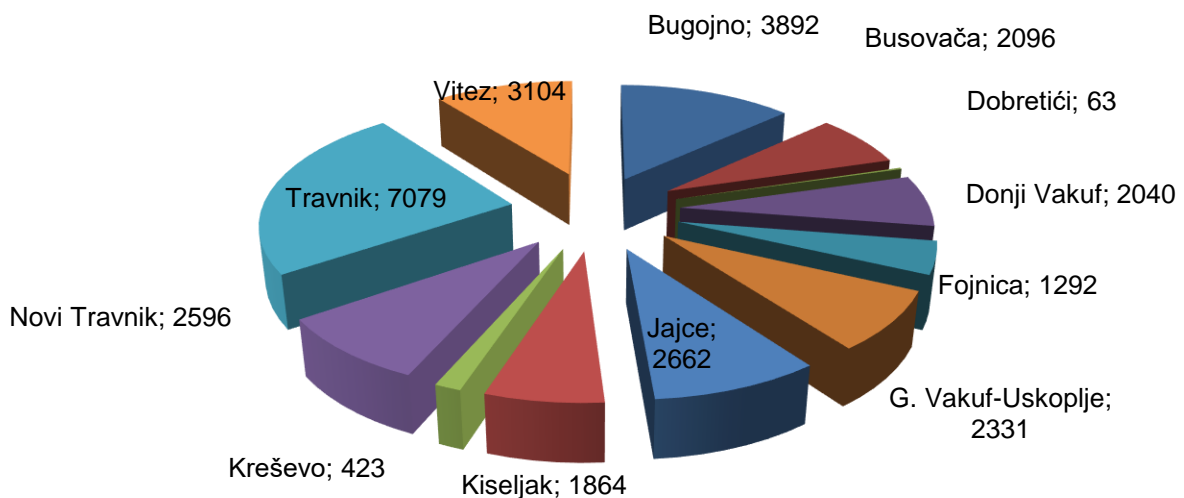


TABELA 3.

**PREGLED BROJA NOVOPRIJAVLJENIH OSOBA NA EVIDENCIJI SLUŽBE  
U MJESECU NOVEMBRU 2024. GODINE  
- PO STEPENU STRUČNOG OBRAZOVANJA -**

BIRO	Ukupno	Od toga Žena	PO STEPENU STRUČNOG OBRAZOVANJA									
			1	2	3	4	5	61	62	71	72	8
BUGOJNO	97	54	22	0	30	32	0	1	11	1	0	0
BUSOVAČA	55	26	9	0	20	19	0	1	3	1	2	0
DOBRETIĆI	0	0	0	0	0	0	0	0	0	0	0	0
DONJI VAKUF	52	27	7	0	19	22	0	1	1	0	2	0
FOJNICA	33	15	5	0	8	14	0	0	3	0	3	0
G. VAKUF - USKOPLJE	42	26	3	0	18	10	0	0	7	1	3	0
JAJCE	76	35	11	2	29	31	0	0	1	2	0	0
KISELJAK	66	34	10	0	24	19	0	0	7	0	6	0
KREŠEVO	18	10	1	0	7	8	0	0	0	0	2	0
NOVI TRAVNIK	69	37	12	0	23	23	0	0	8	0	3	0
TRAVNIK	180	88	34	0	56	65	1	0	12	0	12	0
VITEZ	77	42	11	0	31	24	0	3	0	5	3	0
<b>UKUPNO SBK</b>	<b>765</b>	<b>394</b>	<b>125</b>	<b>2</b>	<b>265</b>	<b>267</b>	<b>1</b>	<b>6</b>	<b>53</b>	<b>10</b>	<b>36</b>	<b>0</b>

TABELA 4.

**PREGLED BROJA NOVOPRIJAVLJENIH OSOBA NA EVIDENCIJI SLUŽBE  
PO PRESTANKU RADNOG ODNOSA  
U MJESECU NOVEMBRU 2024. GODINE  
- PO STEPENU STRUČNOG OBRAZOVANJA -**

BIRO	Ukupno	Od toga žena	PO STEPENU STRUČNOG OBRAZOVANJA									
			1	2	3	4	5	61	62	71	72	8
BUGOJNO	74	34	13	0	27	28	0	1	4	1	0	0
BUSOVAČA	36	13	6	0	14	14	0	0	2	0	0	0
DOBRETIĆI	0	0	0	0	0	0	0	0	0	0	0	0
DONJI VAKUF	43	21	4	0	18	19	0	1	1	0	0	0
FOJNICA	8	2	1	0	2	4	0	0	1	0	0	0
G. VAKUF - USKOPLJE	27	17	2	0	13	9	0	0	2	0	1	0
JAJCE	60	29	8	2	23	25	0	0	1	0	1	0
KISELJAK	52	25	7	0	23	15	0	0	3	0	4	0
KREŠEVO	13	7	1	0	7	5	0	0	0	0	0	0
NOVI TRAVNIK	51	27	8	0	19	19	0	0	4	0	1	0
TRAVNIK	130	63	27	0	44	46	1	0	7	0	5	0
VITEZ	69	37	11	0	28	23	0	0	3	0	4	0
<b>UKUPNO SBK</b>	<b>563</b>	<b>275</b>	<b>88</b>	<b>2</b>	<b>218</b>	<b>207</b>	<b>1</b>	<b>2</b>	<b>28</b>	<b>1</b>	<b>16</b>	<b>0</b>



TABELA 5.

**PREGLED BROJA NEZAPOSLENIH OSOBA NA EVIDENCIJI SLUŽBE  
UČESNIKA SEMINARA I SAVJETOVANJA  
TOKOM MJESECA NOVEMBRA 2024. GODINE**

BIRO	Ukupno	Informativni seminari	Motivacijski seminari	Individualna savjetovanja
BUGOJNO	17	0	0	17
BUSOVACA	32	0	0	32
DOBRETICI	4	0	0	4
DONJI VAKUF	52	0	0	52
FOJNICA	22	0	0	22
GORNJI VAKUF-USKOPLJE	54	12	0	42
JAJCE	39	0	0	39
KISELJAK	2	0	0	2
KRESEVO	38	7	0	31
NOVI TRAVNIK	76	7	0	69
TRAVNIK	166	49	0	117
VITEZ	52	9	0	43
<b>UKUPNO SBK</b>	<b>554</b>	<b>84</b>	<b>0</b>	<b>470</b>

TABELA 6.

**PREGLED BROJA NEZAPOSLENIH OSOBA NA EVIDENCIJI SLUŽBE  
NA DAN 30.11.2024. GODINE  
- PO NARODNOSTI -**

BIRO	Ukupno	NARODNOST			
		Hrvat	Bošnjak	Srbin	Ostali
BUGOJNO	3892	268	3586	14	24
BUSOVAČA	2096	608	1473	14	1
DOBRETIĆI	63	62	1	0	0
DONJI VAKUF	2040	2	2020	5	13
FOJNICA	1292	276	996	6	14
G.VAKUF - USKOPLJE	2331	545	1762	5	19
JAJCE	2662	636	1949	25	52
KISELJAK	1864	899	839	19	107
KREŠEVO	423	315	105	2	1
NOVI TRAVNIK	2596	659	1904	21	12
TRAVNIK	7079	1022	5940	51	66
VITEZ	3104	1102	1818	15	169
<b>UKUPNO SBK</b>	<b>29442</b>	<b>6394</b>	<b>22393</b>	<b>177</b>	<b>478</b>

TABELA 7.

**PREGLED BROJA NEZAPOSLENIH OSOBA NA EVIDENCIJI SLUŽBE  
NA DAN 30.11.2024.GODINE  
- PO STEPENU STRUČNOG OBRAZOVANJA I NARODNOSTI -**

NARODNOST	STEPEN STRUČNOG OBRAZOVANJA										Ukupno
	1	2	3	4	5	6 1	6 2	7 1	7 2	8	
HRVAT	1456	81	2474	1892	16	64	150	88	173	0	6394
BOŠNJAK	7769	175	7497	5661	28	82	710	222	247	2	22393
SRBIN	37	0	71	54	1	4	4	1	3	0	175
OSTALI	384	0	58	31	1	0	3	2	1	0	480
<b>Ukupno Srednjobosanski kanton</b>	<b>9646</b>	<b>256</b>	<b>10100</b>	<b>7638</b>	<b>46</b>	<b>150</b>	<b>867</b>	<b>313</b>	<b>424</b>	<b>2</b>	<b>29442</b>

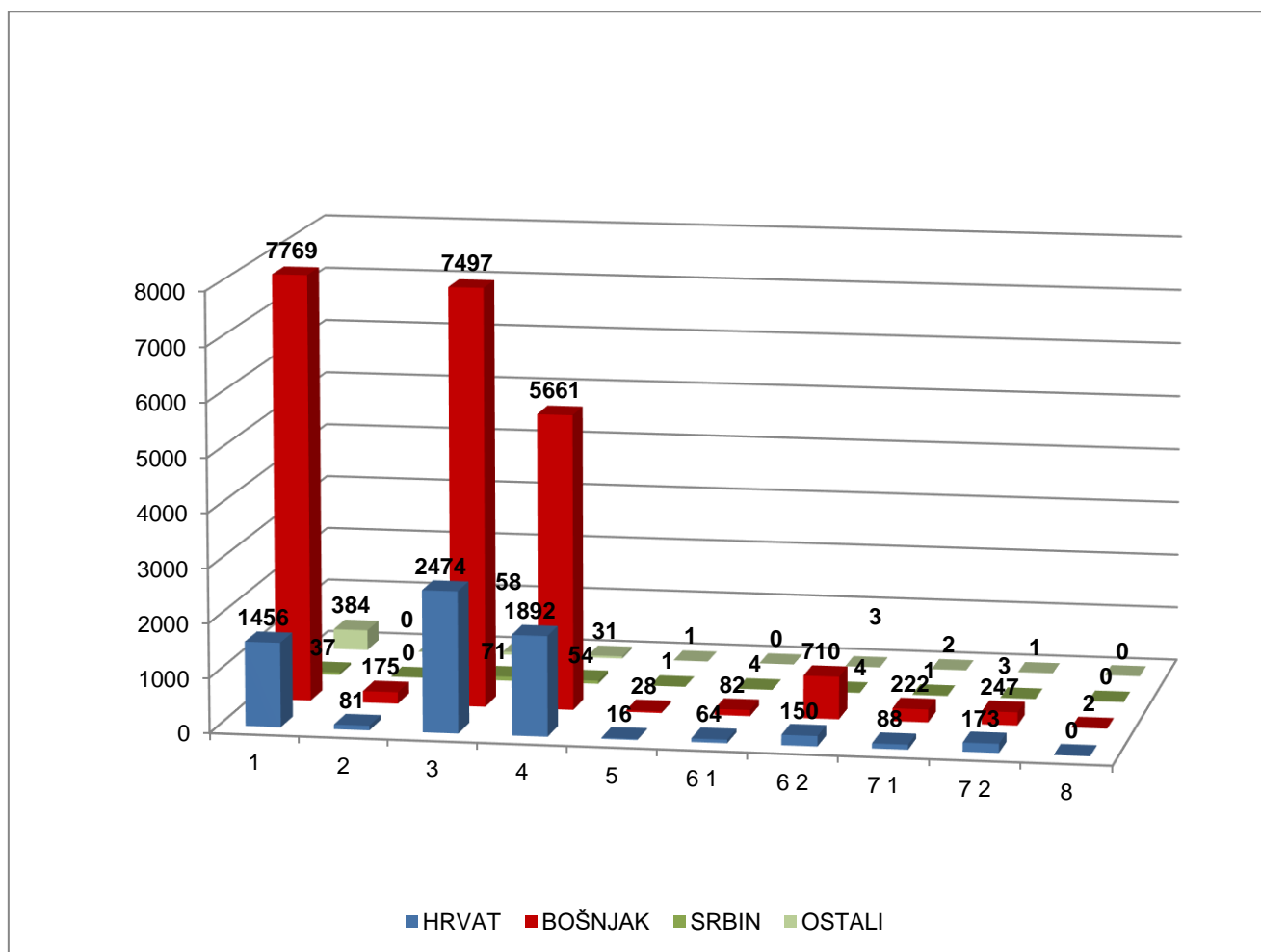


TABELA 8.

**PREGLED BROJA NEZAPOSLENIH OSOBA NA EVIDENCIJI  
SLUŽBENA DAN 30.11.2024. GODINE  
- PO STEPENU STRUČNOG OBRAZOVANJA -**

BIRO	UKUPNO		STEPEN STRUČNOG OBRAZOVANJA									
			1	2	3	4	5	61	62	71	72	8
BUGOJNO	3892	svega	1286	15	1372	959	4	15	148	38	54	1
	2254	žena	746	7	683	636	0	11	107	22	41	1
BUSOVAČA	2096	svega	635	35	765	581	3	15	31	11	20	0
	1249	žena	381	13	383	421	0	9	20	7	15	0
DOBRETIĆI	63	svega	34	3	13	9	0	3	1	0	0	0
	26	žena	13	2	5	3	0	2	1	0	0	0
DONJI VAKUF	2040	svega	576	1	807	535	1	17	27	41	35	0
	1145	žena	319	0	401	347	0	12	18	28	20	0
FOJNICA	1292	svega	472	14	383	357	1	2	42	6	15	0
	740	žena	314	6	155	223	1	1	25	3	12	0
G. VAKUF – USKOPLJE	2331	svega	803	3	852	531	0	8	78	16	40	0
	1279	žena	456	1	377	347	0	3	54	8	33	0
JAJCE	2662	svega	930	44	937	642	3	17	34	36	18	1
	1574	žena	586	25	465	422	0	11	25	23	17	0
KISELJAK	1864	svega	488	10	755	503	0	1	66	13	28	0
	1103	žena	279	4	373	367	0	0	49	11	20	0
KREŠEVO	423	svega	114	2	149	128	1	1	12	0	16	0
	255	žena	75	1	67	92	0	1	9	0	10	0
NOVI TRAVNIK	2596	svega	875	37	861	664	9	9	81	15	45	0
	1692	žena	623	22	438	502	1	8	61	4	33	0
TRAVNIK	7079	svega	2492	58	2134	1865	12	21	322	66	109	0
	2511	žena	874	14	545	795	3	7	168	42	63	0
VITEZ	3104	svega	941	34	1072	864	12	41	25	71	44	0
	1759	žena	534	19	498	580	2	30	19	48	29	0
<b>UKUPNO</b>	<b>29442</b>	<b>svega</b>	<b>9646</b>	<b>256</b>	<b>10100</b>	<b>7638</b>	<b>46</b>	<b>150</b>	<b>867</b>	<b>313</b>	<b>424</b>	<b>2</b>
<b>SBK</b>	<b>15587</b>	<b>žena</b>	<b>5200</b>	<b>114</b>	<b>4390</b>	<b>4735</b>	<b>7</b>	<b>95</b>	<b>556</b>	<b>196</b>	<b>293</b>	<b>1</b>

TABELA 9.

**PREGLED BROJA NEZAPOSLENIH OSOBA NA EVIDENCIJI  
SLUŽBENA DAN 30.11.2024. GODINE  
- OSOBE KOJE PRVI PUT TRAŽE ZAPOSLENJE -**

BIRO	UKUPNO		STEPEN STRUČNOG OBRAZOVANJA									
			1	2	3	4	5	61	62	71	72	8
BUGOJNO	1227	svega	489	9	335	274	0	2	77	6	35	0
	775	žena	326	5	183	174	0	2	57	4	24	0
BUSOVAČA	848	svega	339	9	255	207	0	6	22	0	10	0
	657	žena	272	6	180	173	0	4	16	0	6	0
DOBRETIĆI	35	svega	18	1	9	3	0	3	1	0	0	0
	17	žena	8	1	4	1	0	2	1	0	0	0
DONJI VAKUF	714	svega	241	1	223	190	0	4	12	23	20	0
	469	žena	162	0	130	135	0	4	10	17	11	0
FOJNICA	443	svega	203	1	104	106	0	0	20	0	9	0
	326	žena	169	1	65	71	0	0	12	0	8	0
G. VAKUF – USKOPLJE	841	svega	372	2	212	180	0	1	47	2	25	0
	596	žena	281	1	132	126	0	0	33	2	21	0
JAJCE	1008	svega	447	13	282	212	0	11	14	17	11	1
	800	žena	380	10	206	162	0	6	12	13	11	0
KISELJAK	577	svega	199	6	195	134	0	0	28	1	14	0
	400	žena	137	1	124	108	0	0	21	0	9	0
KREŠEVO	98	svega	34	0	26	27	0	0	2	0	9	0
	72	žena	30	0	16	19	0	0	2	0	5	0
NOVI TRAVNIK	849	svega	386	7	225	169	0	1	38	2	21	0
	636	žena	327	4	137	121	0	1	32	1	13	0
TRAVNIK	2226	svega	966	8	471	558	1	8	146	12	56	0
	1250	žena	585	3	190	329	1	4	91	7	40	0
VITEZ	1056	svega	483	8	253	254	1	10	11	18	18	0
	708	žena	343	7	155	166	0	5	9	13	10	0
<b>UKUPNO</b>	<b>9922</b>	<b>svega</b>	<b>4177</b>	<b>65</b>	<b>2590</b>	<b>2314</b>	<b>2</b>	<b>46</b>	<b>418</b>	<b>81</b>	<b>228</b>	<b>1</b>
<b>SBK</b>	<b>6706</b>	<b>žena</b>	<b>3020</b>	<b>39</b>	<b>1522</b>	<b>1585</b>	<b>1</b>	<b>28</b>	<b>296</b>	<b>57</b>	<b>158</b>	<b>0</b>

TABELA 10.

**PREGLED BROJA BRISANIH OSOBA S EVIDENCIJE SLUŽBE  
U MJESECU NOVEMBRU 2024. GODINE  
- PO RAZLOZIMA PRESTANKA VOĐENJA EVIDENCIJE -**

BIRO	Ukupno	Žena	RAZLOZI PRESTANKA VOĐENJA EVIDENCIJE										
			0	1	2	3	4	5	6	7	8	9	10
BUGOJNO	162	85	0	105	2	2	17	0	0	29	0	7	0
BUSOVAČA	69	35	0	42	4	1	2	0	0	10	0	10	0
DOBRETIĆI	0	0	0	0	0	0	0	0	0	0	0	0	0
DONJI VAKUF	75	33	0	36	0	0	8	0	0	27	0	3	1
FOJNICA	44	22	0	28	1	1	6	0	0	3	0	5	0
G.VAKUF - USKOPLJE	76	35	0	64	0	0	6	1	0	0	0	3	2
JAJCE	57	28	1	35	0	1	10	0	0	3	0	5	2
KISELJAK	69	39	0	45	0	2	13	0	0	5	0	3	1
KREŠEVO	22	13	0	13	0	0	1	0	0	8	0	0	0
NOVI TRAVNIK	68	44	0	46	0	0	3	0	0	10	0	8	1
TRAVNIK	255	124	0	121	8	2	2	15	0	0	0	103	4
VITEZ	79	36	1	54	2	2	6	2	0	7	0	4	1
<b>UKUPNO SBK</b>	<b>976</b>	<b>494</b>	<b>2</b>	<b>589</b>	<b>17</b>	<b>11</b>	<b>74</b>	<b>18</b>	<b>0</b>	<b>102</b>	<b>0</b>	<b>151</b>	<b>12</b>

## LEGENDA:

0 – ostali razlozi

1 – zaposlenje

2 – bavljenje privatnom djelatnošću

3 – uključenje u redovno školovanje

4 – stjecanje uslova za penziju

5 – stjecanje trajne nesposobnosti za rad

6 – odlazak na odsluženje vojnog roka

7 – odustajanje od traženja zaposlenja ( neuredno javljanje )

8 – izdržavanje kazne zatvora duže od 6 mjeseci

9 – preseljenje na područje druge općine

10 – smrt

TABELA 11.

**PREGLED BROJA OSOBA KOJE SU SE ZAPOSLELE  
U MJESECU NOVEMBRU 2024. GODINE  
- UKUPNO PO STEPENU STRUČNOG OBRAZOVANJA -**

BIRO	Ukupno	Od toga žena	PO STEPENU STRUČNOG OBRAZOVANJA										
			1	2	3	4	5	61	62	71	72	8	
BUGOJNO	61	37	11	0	24	20	0	1	2	0	3	0	
BUSOVAČA	40	22	5	0	8	21	0	1	4	0	1	0	
DOBRETIĆI	0	0	0	0	0	0	0	0	0	0	0	0	
DONJI VAKUF	35	17	9	0	12	10	0	0	1	3	0	0	
FOJNICA	27	11	4	0	3	14	0	0	2	2	2	0	
G.VAKUF - USKOPLJE	42	21	5	0	12	18	0	0	3	2	2	0	
JAJCE	33	18	4	0	17	10	0	0	1	1	0	0	
KISELJAK	40	24	5	0	11	14	0	1	1	0	8	0	
KREŠEVO	10	6	0	0	4	5	0	0	1	0	0	0	
NOVI TRAVNIK	43	28	4	0	20	15	0	0	2	0	2	0	
TRAVNIK	104	59	26	1	29	34	0	1	12	0	1	0	
VITEZ	54	27	5	0	22	19	0	1	1	2	4	0	
<b>UKUPNO SBK</b>	<b>489</b>	<b>270</b>	<b>78</b>	<b>1</b>	<b>162</b>	<b>180</b>	<b>0</b>	<b>5</b>	<b>30</b>	<b>10</b>	<b>23</b>	<b>0</b>	

TABELA 12.

**PREGLED BROJA KORISNIKA ZDRAVSTVENE ZAŠTITE I NOVČANE NAKNADE  
NA EVIDENCIJI SLUŽBE NA DAN 30.11.2024. GODINE**

BIRO	BROJ NEZAPOSLENIH OSOBA NA DAN 30.11.2024.	BROJ KORISNIKA ZDRAVSTVENE ZAŠTITE				BROJ KORISNIKA NOVČANE NAKNADE			
	Ukupno	Hrvat	Bošnjak	Ostali	Ukupno	Hrvat	Bošnjak	Ostali	Ukupno
BUGOJNO	3892	80	1553	14	1647	12	129	3	144
BUSOVAČA	2096	283	823	7	1113	23	67	0	90
DOBRETIĆI	63	12	0	0	12	0	0	0	0
DONJI VAKUF	2040	1	950	8	959	0	68	0	68
FOJNICA	1292	86	454	5	545	7	45	0	52
G.VAKUF - USKOPLJE	2331	190	780	4	974	15	34	0	49
JAJCE	2662	362	1085	50	1497	49	87	0	136
KISELJAK	1864	414	481	49	944	43	41	4	88
KREŠEVO	423	192	62	2	256	27	10	0	37
NOVI TRAVNIK	2596	335	1069	18	1422	33	65	2	100
TRAVNIK	7079	511	2532	42	3085	27	301	1	329
VITEZ	3104	547	876	96	1519	40	83	2	125
<b>UKUPNO SBK</b>	<b>29442</b>	<b>3013</b>	<b>10665</b>	<b>295</b>	<b>13973</b>	<b>276</b>	<b>930</b>	<b>12</b>	<b>1218</b>

TABELA 13.

**PREGLED BROJA NEZAPOSLENIH DEMOBILISANIH BORACA,  
ČLANOVA PORODICA POGINULIH ILI NESTALIH BORACA  
ODBRAMBENO-OSLOBODILAČKOG RATA I DR.  
NA DAN 30.11.2024. GODINE**

BIRO	Ukupno	Demobilisani borci	Član porodice		Ratni vojni invalidi	Invalidi civilne žrtve rata	Ostali invalidi
			Poginulog	Nestalog			
BUGOJNO	879	797	25	0	46	1	10
BUSOVAČA	570	520	26	0	17	1	6
DOBRETIĆI	26	22	0	0	3	0	1
DONJI VAKUF	321	306	4	0	8	0	3
FOJNICA	321	284	8	0	18	1	10
G.VAKUF-USKOPLJE	776	620	40	0	96	2	18
JAJCE	526	481	4	0	27	1	13
KISELJAK	404	372	5	0	12	0	15
KREŠEVO	98	87	3	0	5	1	2
NOVI TRAVNIK	566	476	26	0	34	1	29
TRAVNIK	1438	1300	51	0	57	5	25
VITEZ	742	655	29	0	35	0	23
<b>UKUPNO SBK</b>	<b>6667</b>	<b>5920</b>	<b>221</b>	<b>0</b>	<b>358</b>	<b>13</b>	<b>155</b>

**PREGLED ODNOSA REGISTROVANIH ZAPOSLENIH/NEZAPOSLENIH U SBK NA DAN 30.11.2024. GODINE  
- POREĐENJE S prethodnim mjesecom -**

BIRO	Broj stanovnika po popisu iz 1991. god.	Broj registrovanog radno neaktivnog stanovništva (30.11.2024.)				Broj registrovano radno sposobnih			Broj zaposlenih po evidenciji F PU			% zaposlenih od reg. rad. sposobnih	Broj nezaposlenih po evidenciji Službe			Stopa nezaposlenosti	
		Studenti	Učenici	Umirovljenici	Ukupno (3+4+5)	31.10.2024.	30.11.2024.	INDEX 8/7	31.10.2024.	30.11.2024.	INDEX 11/10		31.10.2024.	30.11.2024.	INDEX 15/14	31.10.2024.	30.11.2024.
1	2	3	4	5	6	7	8	9	10	11	12	13	14	15	16	17	18
BUGOJNO	46889	511	3326	5110	8947	10399	10359	99,6	6442	6467	100,4	62,4	3957	3892	98,4	38,1	37,6
BUSOVAČA	18879	186	1997	2605	4788	5403	5408	100,1	3293	3312	100,6	61,2	2110	2096	99,3	39,1	38,8
DOBRETIĆI	2150	4	13	22	39	120	118	98,3	57	55	96,5	46,6	63	63	100,0	52,5	53,4
DONJI VAKUF	24544	88	1289	2144	3521	4930	4909	99,6	2867	2869	100,1	58,4	2063	2040	98,9	41,8	41,6
FOJNICA	16296	100	1517	2239	3856	4190	4183	99,8	2887	2891	100,1	69,1	1303	1292	99,2	31,1	30,9
GORNJI VAKUF – USKOPLJE	25181	125	1737	2640	4502	5704	5684	99,6	3339	3353	100,4	59,0	2365	2331	98,6	41,5	41,0
JAJCE	45007	227	1870	3601	5698	6619	6623	100,1	3976	3961	99,6	59,8	2643	2662	100,7	39,9	40,2
KISELJAK	24164	280	2417	3400	6097	6281	6254	99,6	4414	4390	99,5	70,2	1867	1864	99,8	29,7	29,8
KREŠEVO	6731	53	456	1106	1615	1593	1593	100,0	1166	1170	100,3	73,4	427	423	99,1	26,8	26,6
NOVI TRAVNIK	30713	210	2687	3900	6797	8067	8055	99,9	5472	5459	99,8	67,8	2595	2596	100,0	32,2	32,2
TRAVNIK	70747	3230	7591	28301	39122	19159	19075	99,6	12005	11996	99,9	62,9	7154	7079	99,0	37,3	37,1
VITEZ	27859	335	2520	4599	7454	9277	9314	100,4	6171	6210	100,6	66,7	3106	3104	99,9	33,5	33,3
<b>UKUPNO SBK</b>	<b>339160</b>	<b>5349</b>	<b>27420</b>	<b>59667</b>	<b>92436</b>	<b>81742</b>	<b>81575</b>	<b>99,8</b>	<b>52089</b>	<b>52133</b>	<b>100,1</b>	<b>63,9</b>	<b>29653</b>	<b>29442</b>	<b>99,3</b>	<b>36,3</b>	<b>36,1</b>

## ADRESAR :

Naziv	Telefon - Fax	Adresa	Šef Biroa
BUGOJNO	030/251235	Nugle II – 15 70230 Bugojno	Branka Smajlović
BUSOVAČA	030/732094	Nikola ŠubićZrinski bb 72260 Busovača	Marica Akrap
DOBRETIĆI	030/641194	Dobretići bb 70210 Dobretići	Srećko Idžanović
DONJI VAKUF	030/260856	Omladinska bb 70220 Donji Vakuf	Enes Škandro
FOJNICA	030/544401 030/544402	Hadrovići 10 71270 Fojnica	Bibija Dedić
GORNJI VAKUF - USKOPLJE	030/494158	Gradska bb 70280 G.Vakuf-Uskoplje	Amir Filipović
JAJCE	030/654195 030/654196	Nikole Šopabb 70101 Jajce	Inga Vuković
KISELJAK	030/879579	Ban Josip Jelačić bb 71240 Kiseljak	SonjaCilenšek
KREŠEVO	030/806522	Fra GrgeMartića 120 71260 Kreševo	Danijela Tolo
NOVI TRAVNIK	030/542626	Mehmeda Spahe 13 72290 Novi Travnik	Adnana Hatičić
TRAVNIK	030/708872 030/708873 030/562006 030/540261	Tvornička bb NovaBila 72276 Nova Bila Rudnik - Bila Mehmed PašeKukavice 13 72270 Travnik	Nermina Hadžiabdić
VITEZ	030/712479	Stjepana Radića bb 72250 Vitez	Mirjana Žepačkić

## ZAJEDNIČKA SLUŽBA

### URED TRAVNIK

Ul.hadži Ali begaHasanpašića bb  
72270 TRAVNIK

tel.: 030/518764 (INFO-centrala), fax: 030/511090, tel.: 030/511942 (evidencije i statistika), 030/501843 (računovodstvo),  
030/540566 (pravna služba), 030/540546 (aktivna politika zapošljavanja), 030/540556 (kadrovska služba), direktor  
030/518764, zamjenik direktora 030/512185

E-mail adresa: [financijeszksbsbk@bih.net.ba](mailto:financijeszksbsbk@bih.net.ba) (finansije)

E-mail adresa: [info@szzksbsbk.com.ba](mailto:info@szzksbsbk.com.ba) (statistika, posredovanje u zapošljavanju i informiranje)

E-mail adresa: [i.matkovic@szzksbsbk.com.ba](mailto:i.matkovic@szzksbsbk.com.ba) (aktivna politika zapošljavanja)

E-mail adresa: [pravna.sluzba@szzksbsbk.com.ba](mailto:pravna.sluzba@szzksbsbk.com.ba) (pravno odjeljenje)

Web stranicaSlužbe za zapošljavanje SBK : [www.szzksbsbk.com.ba](http://www.szzksbsbk.com.ba)

Transakcijskiračun3386702240252470kodUniCreditBankd.d.FilijalaTravnik

Depozitniračun 3380002210028187 kodUniCredit Bank d.d.

Identifikacijskibroj : 4236131660004





# POLITIKA KVALITETE

---

*\* NAŠA POLITIKA KVALITETE JE DA POSLOVNI PROCESI BUDU USMJERENI NA STJECANJE POVJERENJA I ZADOVOLJSTVA SVIH ZAINTERESIRANIH STRANA*

*\* NAŠ RAD SE TEMELJI NA ZAKONITOM, NEDISKRIMINIRAJUĆEM, STRUČNOM I UČINKOVITOM PROVOĐENJU SVIH POSLOVNIH AKTIVNOSTI*

*Našu Politiku kvalitete ćemo ostvariti:*

- Primjena principa stalnih poboljšanja poslovanja i zahtjeva sustava upravljanja kvalitetom*
- Stalnim stručnim usavršavanjem naših zaposlenika*
- Primjena suvremene informatičke potpore i ostalih izvora*

