

BOSNA I HERCEGOVINA
FEDERACIJA BOSNE I HERCEGOVINE
KANTON SREDIŠNJA BOSNA
SLUŽBA ZA ZAPOŠLJAVANJE
KANTONA SREDIŠNJA BOSNA
TRAVNIK



BOSNA I HERCEGOVINA
FEDERACIJA BOSNE I HERCEGOVINE
SREDNJOBOSANSKI KANTON
SLUŽBA ZA ZAPOŠLJAVANJE
SREDNJOBOSANSKOG KANTONA
TRAVNIK

GLASILO

za mjesec LISTOPAD 2024.



Travnik, studenog 2024.godine

**SLUŽBA ZA ZAPOŠLJAVANJE
KANTON SREDIŠNJA BOSNA
SREDNJOBOSANSKI KANTON
TRAVNIK**

Broj: 11

Godina: XXIII

IZDAVAČ :

**SLUŽBA ZA ZAPOŠLJAVANJE
KSB/SBK
TRAVNIK**

**Priprema i obrada: Miroslav Stapić
Vernes Vinčević
Selver Zukić
Ivana Rajić-Mišković**

UREDNIK :

Marinko Krajina

ZA IZDAVAČA :

Željko Lončar

SADRŽAJ

STATISTIČKI DIO

UVODNE NAPOMENE

TABLICA 1. – Pregled aktivnosti Službe tijekom mjeseca **listopada 2024.** godine

TABLICA 2. – Pregled stanja i kretanja nezaposlenih osoba tijekom mjeseca **listopada 2024.** godine

TABLICA 3. – Pregled broja novoprijavljenih osoba na evidenciji Službe u mjesecu **listopadu 2024.** godine – po stupnju stručnog obrazovanja

TABLICA 4. – Pregled broja novoprijavljenih osoba na evidenciji Službe po prestanku radnog odnosa, u mjesecu **listopadu 2024.** godine po stupnju stručnog obrazovanja

TABLICA 5. – Pregled broja nezaposlenih osoba na evidenciji Službe sudionika seminara i savjetovanja tijekom mjeseca **listopada 2024.** godine

TABLICA 6. – Pregled broja nezaposlenih osoba na evidenciji Službe na dan **31.10.2024.** godine – po narodnosti

TABLICA 7. – Pregled broja nezaposlenih osoba na evidenciji Službe na dan **31.10.2024.** godine – po stupnju stručnog obrazovanja i narodnosti

TABLICA 8. – Pregled broja nezaposlenih osoba na evidenciji Službe na dan **31.10.2024.** godine – po stupnju stručnog obrazovanja

TABLICA 9. – Pregled broja nezaposlenih osoba na evidenciji Službe na dan **31.10.2024.** godine – osobe koje prvi put traže zaposlenje

TABLICA 10. – Pregled broja brisanih osoba s evidencije Službe u mjesecu **listopadu 2024.** godine – po razlozima prestanka vođenja evidencije

TABLICA 11. – Pregled broja osoba koje su se zaposlile u mjesecu **listopadu 2024.** godine - ukupno po stupnju stručnog obrazovanja

TABLICA 12. – Pregled broja korisnika zdravstvene zaštite i novčane naknade na evidenciji Službe na dan **31.10.2024.** godine

TABLICA 13. – Pregled broja nezaposlenih razvojačenih branitelja, članova obitelji poginulih ili nestalih bojovnika domovinskog rata i dr. na dan **31.10.2024.** godine

TABLICA 14. – Pregled odnosa registriranih zaposlenih/nezaposlenih u KSB na dan **31.10.2024.** godine

STATISTIČKI DIO

UVODNE NAPOMENE

Koncem mjeseca **listopad 2024.** godine na evidenciji Službe za zapošljavanje Kantona Središnja Bosna bilo je evidentirano ukupno **29.635** osoba, što je u usporedbi sa stanjem kraja mjeseca **rujna 2024.** godine smanjenje za 231 osoba.

Glede ukupnog broja novoprijavljenih osoba (912), odnosno njihov stupanj stručnog obrazovanja, uočavamo da je najviše osoba sa IV stupnjem i to 342, ili 37,5%, zatim III stupnja obrazovanja 280, ili 30,7%, I stupnja 158, ili 17,3%, VI₂ stupnja 63, ili 6,9%, VII₂ stupnja 39, ili 4,3%, VII₁ stupnja 14, ili 1,5%, VI₁ stupnja 8, ili 0,8%, V stupnja 3, ili 0,3%, te II stupnja 3, ili 0,3%.

Glede ukupnog broja novoprijavljenih osoba po prestanku radnog odnosa (643), odnosno njihov stupanj stručnog obrazovanja, uočavamo da je najviše osoba sa III stupnjem 222, ili 34,5%, zatim IV stupnjem 247, ili 38,41%, I stupnja 113, ili 17,6%, VI₂ stupnja 29, ili 4,51%, VII₂ stupnja 19, ili 3%, VII₁ stupnja 6, ili 0,93%, VI₁ stupnja 3, ili 0,47%, te II stupnja 2.

Glede ukupnog broja nezaposlenih osoba sudionika seminara i savjetovanja (603), tijekom mjeseca **listopada 2024.** godine, najviše je obavljeno *individualnih savjetovanja* – 475 i *informativnih seminara* – 128.

Nacionalna struktura nezaposlenih je takva da je od ukupnog broja prijavljenih najviše Bošnjaka i to 22.537, ili 76%, zatim Hrvata 6.441, ili 21,2%, Srba 172, ili 0,6%, te 485 ostalih, ili 1,6%.

Kvalifikacijska struktura nezaposlenih osoba je takva da je najveći broj III stupnja stručne spreme i to –10.166, ili 34,3%, I stupnja 9.714, ili 32,7%, IV stupnja 7.692, ili 25,9%, VI₂ stupnja 871, ili 2,9%, VII₂ stupnja 413, ili 1,4%, VII₁ stupnja 316, ili 1,1%, II stupnja 259 ili 0,9%, VI₁ stupnja 153 ili 0,6%, V stupnja 47 ili 0,2%, te VIII stupnja 4 ili 0,01%.

Kvalifikacijska struktura nezaposlenih osoba koje prvi put traže zaposlenje je takva da je najveći broj I stupnja stručne spreme i to 4.203, ili 42%, III stupnja 2.618, ili 26,2%, IV stupnja 2.371, ili 24%, VI₂ stupnja 417, ili 4,2%, VII₂ stupnja 218, ili 2,2%, VII₁ stupnja 83, ili 0,8%, II stupnja 66, ili 0,7%, VI₁ stupnja 48, ili 0,5%, V stupnja 2, ili 0,02%, te VIII stupnja 3, ili 0,03%.

Po raznim osnovama, s evidencije nezaposlenih, brisano je ukupno 1.143 osobe, od čega najviše zbog **zaposlenja** njih 721, ili 63,1%, dok je zbog **neurednog javljanja** brisano ukupno 117 osobe, ili 10,24%.

Kada govorimo o osobama koje su se zaposlile u mjesecu **listopadu 2024.** godine (ukupno 523), njih 177 je sa IV stupnjem stručnog obrazovanja, zatim 193 sa III stupnjem, 73 sa I stupnjem, 36 sa VI₂ stupnjem, 25 sa VII₂ stupnjem, 3 sa VI₁ stupnjem, 13 sa VII₁ stupnjem te 3 s II stupnjem obrazovanja.

Koncem mjeseca **listopada 2024.** godine na evidenciji nezaposlenih je bilo ukupno 13.894 korisnika **zdravstvene zaštite**, što čini 47% od ukupnog broja nezaposlenih osoba. Korisnika **novčane naknade** na dan **31.10.2024. godine** je bilo ukupno 1.239, ili 4,2% od ukupnog broja nezaposlenih osoba.

Na dan **31.10.2024.** godine na evidenciji nezaposlenih osoba je bilo ukupno 6.670 razvojačena branitelja, članova obitelji poginulih ili nestalih branitelja domovinskog rata (što je 22,5% od ukupnog broja nezaposlenih), od čega samo razvojačenih branitelja 5.910, RVI 363 i članova obitelji poginulih branitelja 226.

**PREGLED AKTIVNOSTI SLUŽBE
TIJEKOM MJESECA LISTOPADA 2024. GODINE
- usporedba s prethodnim mjesecom -**

Pokazatelj	prethodni	izvještajni	povećanje	smanjenje	Indeks
Broj nezaposlenih	29.866	29.635		231	99,2
Razvojačeni branitelji	5.971	5.910		61	99,0
Invalidi domovinskog rata	361	363	2		100,6
Ostali invalidi	163	158		5	96,9
Član obitelji poginulog	229	226		3	98,7
Broj učenika	27.463	27.420		43	99,8
Broj studenata	5.354	5.352		2	100,0
Broj umirovljenika	59.262	59.449	187		100,3
Novoprijavljeni ukupno	898	912	14		101,6
Novoprijavljeni po prestanku radog odnosa	646	643		3	99,5
Novoprijavljeni tehnološki višak	106	122	16		115,1
Ostalo	40	40			100,0
Brisani sa evidencije ukupno	1.359	1.143		216	84,1
Brisani zbog zaposlenja	1.101	802		299	72,8
Brisani zbog neurednog javljanja	74	117	43		158,1
Ostalo	184	224	40		121,7
Korisnici NN iz radnog odnosa	1.319	1.239		80	93,9
Podnesenih zahtjeva za NN	233	265	32		113,7
Podnesenih zahtjeva za prekid NN	201	62		139	30,8
Ukupan novčani iznos NN	814.607	697.060		117.547	85,6
Korisnici ZZ	13.804	13.894	90		100,7
% ZZ u odnosu na evidenciju nezaposlenih	46	47	1		101,9
Prijava ZZ	484	577	93		119,2
Odjava ZZ	619	480		139	77,5
Pripravnici korisnici ZZ	0	0			0,0
Urađeno rješenja za ZZ	0	0			0,0
Broj zaposlenih					0,0
Broj zaposlenih po podacima FPU	52.136	52.089		47	99,9
Broj prijava na Poreznu ispostavu	1.224	981		243	80,1
Broj odjava na Poreznu ispostavu	857	786		71	91,7
Aktivnosti					
Izvršeno redovitih javljanja	13.559	15.352	1.793		113,2
Izvršeno izvanrednih javljanja	1.895	2.299	404		121,3
Izdano uvjerenja	5.007	4.717		290	94,2
Izdano prelaznica	31	35	4		112,9
Izvršeno posredovanja	313	315	2		100,6
Izdano rješenja o brisanju s evidencije	17	110	93		647,1
Podnijeto zahtjeva za dokup staža	22	33	11		150,0
Podnijeto zahtjeva za radne dozvole	10	10			100,0
Podnijeto zahtjeva za poticajne mjere	1	1			100,0
Informativnih seminara /broj sudionika	104	128	24		123,1
Motivacijskih seminara/broj sudionika	0	0	0	0	0,0
Obuka za teže zapošljive (JOB club)	0	1	1		0,0
Individualnih savjetovanja	470	475	5		101,1
Radionica /broj sudionika	0	0	0	0	0,0
Posjeta i kontakata s poslodavcima	294	330	36		112,2
Posjeta vladinim i nevladinim organizacijama	14	13		1	92,9
Zaposleni nakon savjetodavnog intervjua	448	273		175	60,9
Zaposleni nakon posredovanja u zapošljavanju	48	36		12	75,0

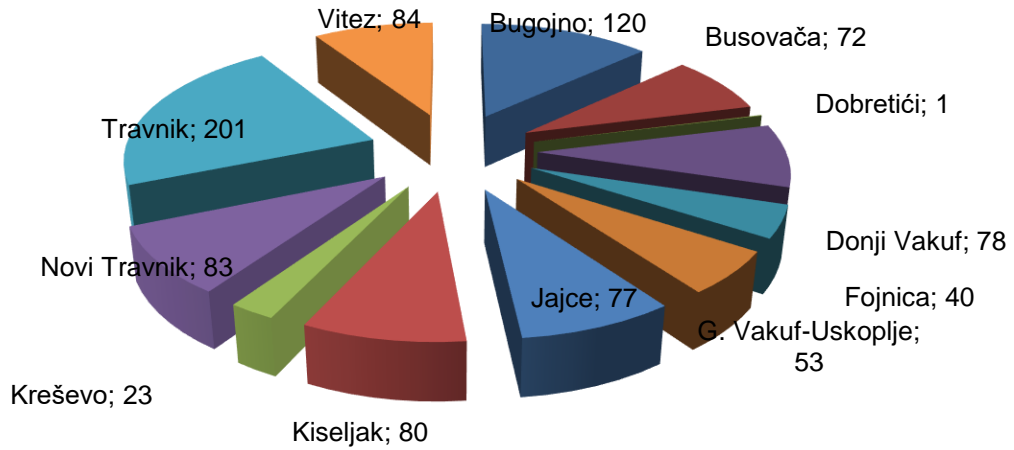
TABLICA 2.

**PREGLED STANJA I KRETANJA NEZAPOSLENIH OSOBA
TIJEKOM MJESECA LISTOPADA 2024. GODINE**

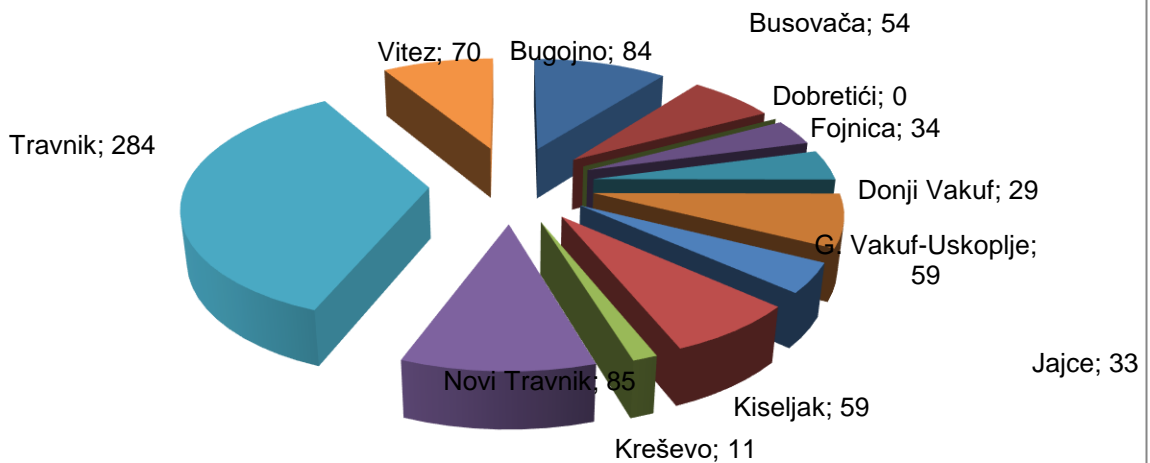
ISPOSTAVA	Stanje 31.12. 2023.	LISTOPAD 2024. GODINE					INDEKS	
		Stanje 30.9. 2024.	Broj novopri- javljenih	Brisani zbog zaposlenja	Brisani ostali razlozi	Stanje 31.10. 2024.	7 : 2	7 : 3
1	2	3	4	5	6	7	8	9
BUGOJNO	4064	4001	120	84	79	3958	97,4	98,9
BUSOVAČA	2108	2111	72	54	19	2110	100,1	100,0
DOBRETIĆI	63	62	1	0	0	63	100,0	101,6
DONJI VAKUF	2099	2026	78	29	10	2065	98,4	101,9
FOJNICA	1363	1301	40	34	8	1299	95,3	99,8
G. VAKUF-USKOPLJE	2411	2390	53	59	20	2364	98,1	98,9
JAJCE	2758	2611	77	33	15	2640	95,7	101,1
KISELJAK	1941	1867	80	59	22	1866	96,1	99,9
KREŠEVO	414	422	23	11	7	427	103,1	101,2
NOVI TRAVNIK	2608	2649	83	85	59	2588	99,2	97,7
TRAVNIK	7157	7308	201	284	84	7141	99,8	97,7
VITEZ	3133	3118	84	70	18	3114	99,4	99,9
UKUPNO Kanton Središnja Bosna	30119	29866	912	802	341	29635	98,4	99,2

GRAFIČKI PRIKAZI NEZAPOSLENIH OSOBA PO ODREĐENIM KRITERIJIMA

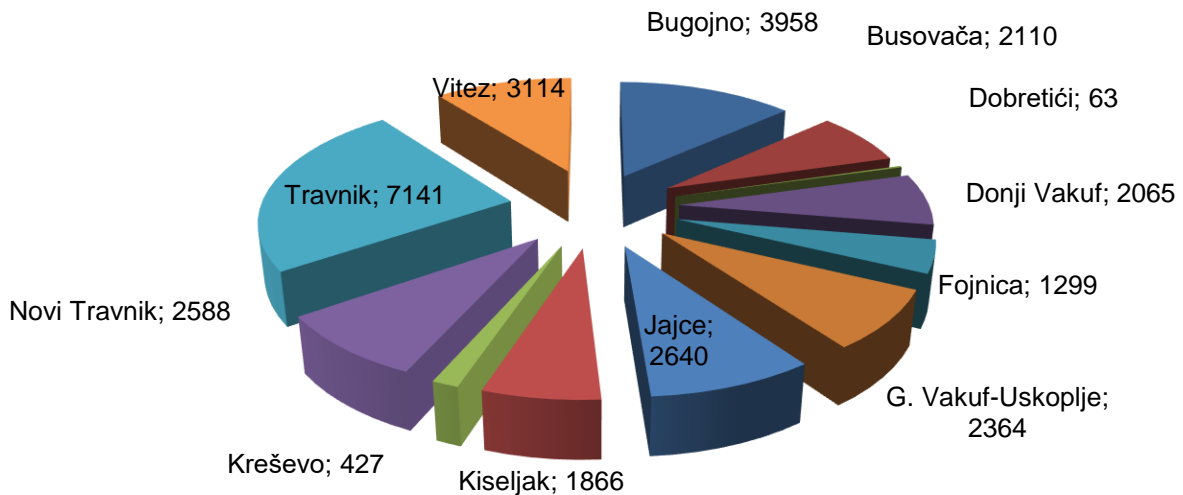
**Pregled stanja i kretanja nezaposlenih osoba po Ispostavama
STANJE NOVOPRIJAVLJENIH OSOBA za LISTOPAD 2024. GODINE**



**Pregled stanja i kretanja nezaposlenih osoba po Ispostavama
BRISANE OSOBE ZBOG ZAPOSLENJA za LISTOPAD 2024. GODINE**



**Pregled stanja i kretanja nezaposlenih osoba po Ispostavama
LISTOPAD 2024. GODINE**



TABLICA 3.

**PREGLED BROJA NOVOPRIJAVLJENIH OSOBA NA EVIDENCIJI SLUŽBE
U MJESECU LISTOPADU 2024. GODINE
- PO STUPNJU STRUČNOG OBRAZOVANJA -**

ISPOSTAVA	Ukupno	Od toga Žena	PO STUPNJU STRUČNOG OBRAZOVANJA									
			1	2	3	4	5	61	62	71	72	8
BUGOJNO	120	63	17	0	33	45	0	1	19	1	4	0
BUSOVAČA	72	36	11	0	22	32	1	0	4	0	2	0
DOBRETIĆI	1	0	0	0	0	1	0	0	0	0	0	0
DONJI VAKUF	78	41	14	0	32	23	0	1	2	3	3	0
FOJNICA	40	22	7	1	7	17	0	0	5	1	2	0
G. VAKUF - USKOPLJE	53	31	15	0	15	11	0	0	8	1	3	0
JAJCE	77	47	14	0	28	24	1	1	2	2	3	2
KISELJAK	80	43	8	0	22	36	0	1	7	1	5	0
KREŠEVO	23	11	2	0	5	10	0	0	2	0	4	0
NOVI TRAVNIK	83	51	8	0	26	39	0	1	3	0	6	0
TRAVNIK	201	99	51	1	58	72	1	0	11	3	4	0
VITEZ	84	40	11	1	32	32	0	3	0	2	3	0
UKUPNO KSB	912	484	158	3	280	342	3	8	63	14	39	2

TABLICA 4.

**PREGLED BROJA NOVOPRIJAVLJENIH OSOBA NA EVIDENCIJI SLUŽBE
PO PRESTANKU RADNOG ODNOSA
U MJESECU LISTOPADU 2024. GODINE
- PO STUPNJU STRUČNOG OBRAZOVANJA -**

ISPOSTAVA	Ukupno	Od toga žena	PO STUPNJU STRUČNOG OBRAZOVANJA									
			1	2	3	4	5	61	62	71	72	8
BUGOJNO	86	44	10	0	28	36	0	0	9	1	2	0
BUSOVAČA	28	25	7	0	6	13	0	0	1	0	1	0
DOBRETIĆI	0	0	0	0	0	0	0	0	0	0	0	0
DONJI VAKUF	65	30	11	0	31	19	0	0	0	1	3	0
FOJNICA	14	11	0	0	3	8	0	1	1	1	0	0
G. VAKUF - USKOPLJE	29	14	10	0	10	8	0	0	0	0	1	0
JAJCE	61	38	10	0	25	21	1	0	2	1	1	0
KISELJAK	59	30	7	0	21	25	0	1	4	0	1	0
KREŠEVO	20	10	2	0	4	9	0	0	2	0	3	0
NOVI TRAVNIK	69	45	9	0	21	33	0	1	2	0	3	0
TRAVNIK	144	66	38	1	44	51	1	0	6	1	2	0
VITEZ	68	30	9	1	29	24	0	0	2	1	2	0
UKUPNO KSB	643	343	113	2	222	247	2	3	29	6	19	0

TABLICA 5.

**PREGLED BROJA NEZAPOSLENIH OSOBA NA EVIDENCIJI SLUŽBE
SUDIONIKA SEMINARA I SAVJETOVANJA
TIJEKOM MJESECA LISTOPADA 2024. GODINE**

ISPOSTAVA	Ukupno	Informativni seminari	Motivacijski seminari	Individualna savjetovanja
BUGOJNO	24	0	0	24
BUSOVACA	10	0	0	10
DOBRETICI	1	0	0	1
DONJI VAKUF	78	0	0	78
FOJNICA	60	24	0	36
GORNJI VAKUF-USKOPLJE	75	19	0	56
JAJCE	43	0	0	43
KISELJAK	3	0	0	3
KRESEVO	39	5	0	34
NOVI TRAVNIK	90	5	0	85
TRAVNIK	111	62	0	49
VITEZ	69	13	0	56
UKUPNO KSB	603	128	0	475

TABLICA 6.

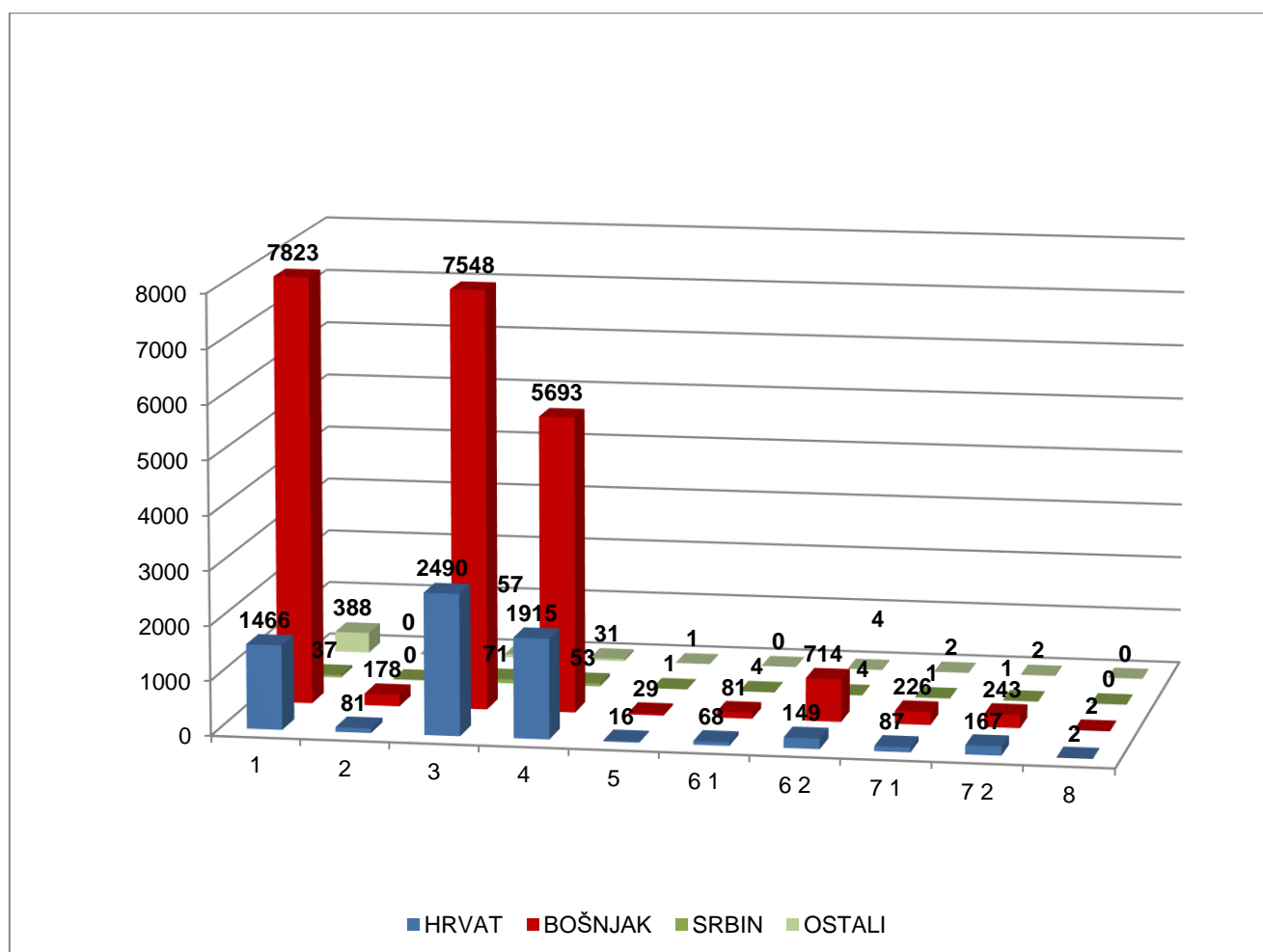
**PREGLED BROJA NEZAPOSLENIH OSOBA NA EVIDENCIJI SLUŽBE
NA DAN 31.10.2024. GODINE
- PO NARODNOSTI -**

ISPOSTAVA	Ukupno	NARODNOST			
		Hrvat	Bošnjak	Srbin	Ostali
BUGOJNO	3958	275	3648	13	22
BUSOVAČA	2110	613	1481	14	2
DOBRETIĆI	63	62	1	0	0
DONJI VAKUF	2065	2	2043	6	14
FOJNICA	1299	281	999	6	13
G.VAKUF - USKOPLJE	2364	550	1790	5	19
JAJCE	2640	639	1924	24	53
KISELJAK	1866	908	833	16	109
KREŠEVO	427	314	110	2	1
NOVI TRAVNIK	2588	651	1905	20	12
TRAVNIK	7141	1039	5983	51	68
VITEZ	3114	1107	1820	15	172
UKUPNO KSB	29635	6441	22537	172	485

TABLICA 7.

**PREGLED BROJA NEZAPOSLENIH OSOBA NA EVIDENCIJI SLUŽBE
NA DAN 31.10.2024.GODINE
- PO STUPNJU STRUČNOG OBRAZOVANJA I NARODNOSTI -**

NARODNOST	STUPANJ STRUČNOG OBRAZOVANJA										Ukupno
	1	2	3	4	5	6 1	6 2	7 1	7 2	8	
HRVAT	1466	81	2490	1915	16	68	149	87	167	2	6441
BOŠNJAK	7823	178	7548	5693	29	81	714	226	243	2	22537
SRBIN	37	0	71	53	1	4	4	1	1	0	172
OSTALI	388	0	57	31	1	0	4	2	2	0	485
Ukupno Kanton Središnja Bosna	9714	259	10166	7692	47	153	871	316	413	4	29635



TABLICA 8.

**PREGLED BROJA NEZAPOSLENIH OSOBA NA EVIDENCIJI
SLUŽBENA DAN 31.10.2024. GODINE
- PO STUPNJU STRUČNOG OBRAZOVANJA -**

ISPOSTAVA	UKUPNO		STUPANJ STRUČNOG OBRAZOVANJA									
			1	2	3	4	5	61	62	71	72	8
BUGOJNO	3958	svega	1296	16	1397	990	4	16	141	38	59	1
	2286	žena	754	8	692	657	0	10	100	21	43	1
BUSOVAČA	2110	svega	635	36	762	596	3	16	34	10	18	0
	1258	žena	378	14	384	430	0	10	24	6	12	0
DOBRETIĆI	63	svega	34	3	13	9	0	3	1	0	0	0
	26	žena	13	2	5	3	0	2	1	0	0	0
DONJI VAKUF	2065	svega	587	1	818	535	1	16	29	44	34	0
	1151	žena	325	0	397	347	0	12	19	31	20	0
FOJNICA	1299	svega	474	14	383	362	1	2	42	7	14	0
	747	žena	317	6	156	226	1	1	26	3	11	0
G. VAKUF – USKOPLJE	2364	svega	811	3	864	545	0	8	75	18	40	0
	1288	žena	458	1	380	353	0	3	52	8	33	0
JAJCE	2640	svega	929	44	931	626	3	17	35	35	17	3
	1564	žena	585	25	462	416	0	11	26	21	16	2
KISELJAK	1866	svega	491	10	747	508	0	3	63	14	30	0
	1108	žena	280	4	374	370	0	2	45	12	21	0
KREŠEVO	427	svega	116	2	150	129	1	1	14	0	14	0
	258	žena	77	1	67	93	0	1	11	0	8	0
NOVI TRAVNIK	2588	svega	873	38	865	658	9	9	77	15	44	0
	1693	žena	623	23	442	503	1	8	58	4	31	0
TRAVNIK	7141	svega	2528	58	2158	1864	13	21	334	67	98	0
	3569	žena	1358	20	794	1074	3	9	202	44	65	0
VITEZ	3114	svega	940	34	1078	870	12	41	26	68	45	0
	1755	žena	538	19	494	577	2	31	20	44	30	0
UKUPNO	29635	svega	9714	259	10166	7692	47	153	871	316	413	4
KSB	16703	žena	5706	123	4647	5049	7	100	584	194	290	3

TABLICA 9.

**PREGLED BROJA NEZAPOSLENIH OSOBA NA EVIDENCIJI
SLUŽBENA DAN 31.10.2024. GODINE
- OSOBE KOJE PRVI PUT TRAZE ZAPOSLENJE -**

ISPOSTAVA	UKUPNO		STUPANJ STRUČNOG OBRAZOVANJA									
			1	2	3	4	5	61	62	71	72	8
BUGOJNO	1238	svega	487	9	339	283	0	2	74	6	38	0
	778	žena	324	5	183	181	0	2	53	4	26	0
BUSOVAČA	862	svega	340	10	256	217	0	7	23	0	9	0
	664	žena	270	7	182	178	0	5	18	0	4	0
DOBRETIĆI	35	svega	18	1	9	3	0	3	1	0	0	0
	17	žena	8	1	4	1	0	2	1	0	0	0
DONJI VAKUF	729	svega	244	1	229	193	0	4	14	26	18	0
	474	žena	163	0	132	135	0	4	10	20	10	0
FOJNICA	449	svega	207	1	105	110	0	0	18	0	8	0
	330	žena	173	1	65	73	0	0	11	0	7	0
G. VAKUF – USKOPLJE	848	svega	373	2	213	188	0	1	45	3	23	0
	599	žena	282	1	132	131	0	0	31	3	19	0
JAJCE	1005	svega	447	13	283	209	0	11	14	16	9	3
	799	žena	381	10	205	162	0	6	12	12	9	2
KISELJAK	574	svega	200	6	194	133	0	0	24	2	15	0
	398	žena	136	1	124	107	0	0	18	1	11	0
KREŠEVO	103	svega	35	0	27	30	0	0	3	0	8	0
	75	žena	31	0	16	21	0	0	3	0	4	0
NOVI TRAVNIK	846	svega	384	7	227	170	0	1	34	2	21	0
	633	žena	325	4	138	122	0	1	29	1	13	0
TRAVNIK	2265	svega	979	8	480	571	1	8	155	12	51	0
	1265	žena	587	3	194	335	1	4	99	7	35	0
VITEZ	1075	svega	489	8	256	264	1	11	12	16	18	0
	723	žena	347	7	158	174	0	6	10	11	10	0
UKUPNO	10029	svega	4203	66	2618	2371	2	48	417	83	218	3
KSB	6755	žena	3027	40	1533	1620	1	30	295	59	148	2

**PREGLED BROJA BRISANIH OSOBA S EVIDENCIJE SLUŽBE
U MJESECU LISTOPADU 2024. GODINE
- PO RAZLOZIMA PRESTANKA VOĐENJA EVIDENCIJE -**

ISPOSTAVA	Ukupno	Žena	RAZLOZI PRESTANKA VOĐENJA EVIDENCIJE										
			0	1	2	3	4	5	6	7	8	9	10
BUGOJNO	163	83	0	82	2	2	12	0	0	53	0	11	1
BUSOVAČA	73	36	1	53	1	0	7	0	0	1	0	9	1
DOBRETIĆI	0	0	0	0	0	0	0	0	0	0	0	0	0
DONJI VAKUF	39	18	0	29	0	1	6	0	0	2	0	1	0
FOJNICA	42	21	0	31	3	1	5	0	0	0	0	2	0
G.VAKUF - USKOPLJE	79	33	0	59	0	4	9	0	0	2	0	5	0
JAJCE	48	24	0	33	0	1	3	0	0	6	0	4	1
KISELJAK	81	40	0	58	1	1	17	0	0	2	0	2	0
KREŠEVO	18	10	0	11	0	0	5	0	0	2	0	0	0
NOVI TRAVNIK	144	67	0	85	0	2	13	1	0	37	0	6	0
TRAVNIK	368	168	1	274	10	4	36	4	0	10	1	25	3
VITEZ	88	44	0	6	0	39	33	0	2	2	3	3	0
UKUPNO KSB	1143	544	2	721	17	55	146	5	2	117	4	68	6

LEGENDA:

0 – ostali razlozi

1 – zaposlenje

2 – bavljenje privatnom djelatnošću

3 – uključenje u redovito školovanje

4 – stjecanje uvjeta za mirovinu

5 – stjecanje trajne nesposobnosti za rad

6 – odlazak na odsluženje vojnog roka

7 – odustajanje od traženja zaposlenja (neuredno javljanje)

8 – izdržavanje kazne zatvora duže od 6 mjeseci

9 – preseljenje na područje druge općine

10 – smrt

**PREGLED BROJA OSOBA KOJE SU SE ZAPOSLE
U MJESECU LISTOPADU 2024. GODINE
- UKUPNO PO STUPNJU STRUČNOG OBRAZOVANJA -**

ISPOSTAVA	Ukupno	Od toga žena	PO STUPNJU STRUČNOG OBRAZOVANJA										
			1	2	3	4	5	61	62	71	72	8	
BUGOJNO	47	22	3	2	19	15	0	0	5	0	3	0	
BUSOVAČA	46	21	4	0	18	20	0	0	2	0	2	0	
DOBRETIĆI	0	0	0	0	0	0	0	0	0	0	0	0	
DONJI VAKUF	29	12	9	0	9	3	0	0	0	5	3	0	
FOJNICA	19	10	3	0	4	9	0	0	3	0	0	0	
G.VAKUF - USKOPLJE	43	18	10	0	15	12	0	0	3	0	3	0	
JAJCE	31	19	10	0	7	9	0	1	2	0	2	0	
KISELJAK	48	26	3	0	18	22	0	0	4	0	1	0	
KREŠEVO	8	7	0	0	1	6	0	0	1	0	0	0	
NOVI TRAVNIK	61	31	6	0	33	15	0	0	5	0	2	0	
TRAVNIK	133	70	21	1	44	47	0	0	9	4	7	0	
VITEZ	58	36	4	0	25	19	0	2	2	4	2	0	
UKUPNO KSB	523	272	73	3	193	177	0	3	36	13	25	0	

TABLICA 12.

**PREGLED BROJA KORISNIKA ZDRAVSTVENE ZAŠTITE I NOVČANE NAKNADE
NA EVIDENCIJI SLUŽBE NA DAN 31.10.2024. GODINE**

ISPOSTAVA	BROJ NEZAPOSLENIH OSOBA NA DAN 31.10.2024.	BROJ KORISNIKA ZDRAVSTVENE ZAŠTITE				BROJ KORISNIKA NOVČANE NAKNADE			
	Ukupno	Hrvat	Bošnjak	Ostali	Ukupno	Hrvat	Bošnjak	Ostali	Ukupno
BUGOJNO	3958	80	1551	14	1645	13	139	3	155
BUSOVAČA	2110	280	809	8	1097	20	59	0	79
DOBRETIĆI	63	12	0	0	12	0	0	0	0
DONJI VAKUF	2065	1	939	8	948	0	52	0	52
FOJNICA	1299	87	468	5	560	6	51	0	57
G.VAKUF - USKOPLJE	2364	189	787	4	980	19	50	0	69
JAJCE	2640	369	1060	51	1480	52	82	0	134
KISELJAK	1866	419	464	47	930	52	34	4	90
KREŠEVO	427	188	65	2	255	22	9	0	31
NOVI TRAVNIK	2588	331	1053	17	1401	32	76	3	111
TRAVNIK	7141	517	2517	44	3078	33	291	2	326
VITEZ	3114	547	867	94	1508	39	94	2	135
UKUPNO KSB	29635	3020	10580	294	13894	288	937	14	1239

TABLICA 13.

**PREGLED BROJA NEZAPOSLENIH RAZVOJAČENIH BRANITELJA,
ČLANOVA OBITELJI POGINULIH ILI NESTALIH BRANITELJA
DOMOVINSKOG RATA I DR.
NA DAN 31.10.2024. GODINE**

ISPOSTAVA	Ukupno	Razvojačeni branitelji	Član obitelji		Ratni vojni invalidi	Invalidi civilne žrtve rata	Ostali invalidi
			Poginulog	Nestalog			
BUGOJNO	884	802	26	0	45	1	10
BUSOVAČA	567	515	27	0	17	1	7
DOBRETIĆI	26	22	0	0	3	0	1
DONJI VAKUF	325	309	4	0	9	0	3
FOJNICA	322	284	8	0	19	1	10
G.VAKUF-USKOPLJE	783	625	41	0	97	2	18
JAJCE	523	477	4	0	28	1	13
KISELJAK	407	374	5	0	13	0	15
KREŠEVO	98	86	3	0	5	1	3
NOVI TRAVNIK	561	471	26	0	33	1	30
TRAVNIK	1432	1291	53	0	58	5	25
VITEZ	742	654	29	0	36	0	23
UKUPNO KSB	6670	5910	226	0	363	13	158

**PREGLED ODNOSA REGISTRIRANIH ZAPOSLENIH/NEZAPOSLENIH U KSB NA DAN 31.10.2024. GODINE
- USPOREDBA S prethodnim mjesecom -**

ISPOSTAVA	Broj stanovnika po popisu iz 1991. god.	Broj registriranog radno neaktivnog stanovništva (31.10.2024.)				Broj registriranih radno sposobnih			Broj zaposlenih po evidenciji F PU			% zaposlenih od reg. rad. sposobnih	Broj nezaposlenih po evidenciji Službe			Stopa nezaposlenosti	
		Studenti	Učenici	Umirovljenici	Ukupno (3+4+5)	30.9.2024.	31.10.2024.	INDEX 8/7	30.9.2024.	31.10.2024.	INDEX 11/10		30.9.2024.	31.10.2024.	INDEX 15/14	31.8.2024.	30.9.2024.
1	2	3	4	5	6	7	8	9	10	11	12	13	14	15	16	17	18
BUGOJNO	46889	511	3326	5110	8947	10437	10400	99,6	6436	6442	100,1	61,9	4001	3958	98,9	38,3	38,1
BUSOVAČA	18879	186	1997	2605	4788	5414	5403	99,8	3303	3293	99,7	60,9	2111	2110	100,0	39,0	39,1
DOBRETIĆI	2150	4	13	22	39	118	120	101,7	56	57	101,8	47,5	62	63	101,6	52,5	52,5
DONJI VAKUF	24544	88	1289	2144	3521	4914	4932	100,4	2888	2867	99,3	58,1	2026	2065	101,9	41,2	41,9
FOJNICA	16296	100	1517	2237	3854	4206	4186	99,5	2905	2887	99,4	69,0	1301	1299	99,8	30,9	31,0
GORNJI VAKUF – USKOPLJE	25181	125	1737	2640	4502	5710	5703	99,9	3320	3339	100,6	58,5	2390	2364	98,9	41,9	41,5
JAJCE	45007	230	1870	3590	5690	6624	6616	99,9	4013	3976	99,1	60,1	2611	2640	101,1	39,4	39,9
KISELJAK	24164	280	2417	3400	6097	6279	6280	100,0	4412	4414	100,0	70,3	1867	1866	99,9	29,7	29,7
KREŠEVO	6731	53	456	1106	1615	1600	1593	99,6	1178	1166	99,0	73,2	422	427	101,2	26,4	26,8
NOVI TRAVNIK	30713	210	2687	3900	6797	8126	8060	99,2	5477	5472	99,9	67,9	2649	2588	97,7	32,6	32,1
TRAVNIK	70747	3230	7591	28096	38917	19307	19146	99,2	11999	12005	100,1	62,7	7308	7141	97,7	37,9	37,3
VITEZ	27859	335	2520	4599	7454	9267	9285	100,2	6149	6171	100,4	66,5	3118	3114	99,9	33,6	33,5
UKUPNO KSB	339160	5352	27420	59449	92221	82002	81724	99,7	52136	52089	99,9	63,7	29866	29635	99,2	36,4	36,3

ADRESAR :

Naziv	Telefon - Fax	Adresa	Voditelj Ispostave
BUGOJNO	030/251235	Nugle II – 15 70230 Bugojno	Branka Smajlović
BUSOVAČA	030/732094	Nikola Šubić Zrinski bb 72260 Busovača	Marica Akrap
DOBRETIĆI	030/641194	Dobretići bb 70210 Dobretići	Srećko Idžanović
DONJI VAKUF	030/260856	Omladinska bb 70220 Donji Vakuf	EnesŠkandro
FOJNICA	030/544401 030/544402	Hadrovići 10 71270 Fojnica	Bibija Dedić
GORNJI VAKUF - USKOPLJE	030/494158	Gradska bb 70280 G.Vakuf-Uskoplje	Amir Filipović
JAJCE	030/654195 030/654196	Nikole Šopa bb 70101 Jajce	IngaVuković
KISELJAK	030/879579	Ban Josip Jelačić bb 71240 Kiseljak	SonjaCilenšek
KREŠEVO	030/806522	Fra Grge Martića 120 71260 Kreševo	Danijela Tolo
NOVI TRAVNIK	030/542626	Mehmeda Spahe 13 72290 Novi Travnik	Adnana Hatičić
TRAVNIK	030/708872 030/708873 030/562006 030/540261	Tvornička bb NovaBila 72276 Nova Bila Rudnik - Bila Mehmed Paše Kukavice 13 72270 Travnik	Nermina Hadžiabdić
VITEZ	030/712479	Stjepana Radića bb 72250 Vitez	MirjanaŽepačkić

ZAJEDNIČKA SLUŽBA

URED TRAVNIK

Ul.hadži Ali bega Hasanpašića bb
72270 TRAVNIK

tel.: 030/518764 (INFO-centrala), fax: 030/511090, tel.: 030/511942 (evidencije i statistika), 030/501843 (računovodstvo),
030/540566 (pravna služba), 030/540546 (aktivna politika zapošljavanja), 030/540556 (kadrovska služba), ravnatelj
030/518764, zamjenik ravnatelja 030/512185

E-mail adresa: financijeszksbsbk@bih.net.ba (financije)

E-mail adresa: info@szzksbsbk.com.ba (statistika, posredovanje u zapošljavanju i informiranje)

E-mail adresa: i.matkovic@szzksbsbk.com.ba (aktivna politika zapošljavanja)

E-mail adresa: pravna.sluzba@szzksbsbk.com.ba (pravni odjel)

Web stranica Službe za zapošljavanje KSB : www.szzksbsbk.com.ba

Transakcijski račun 3386702240252470 kod UniCreditBank d.d. Filijala Travnik

Depozitni račun 3380002210028187 kod UniCredit Bank d.d.

Identifikacijski broj : 4236131660004



POLITIKA KVALITETE

** NAŠA POLITIKA KVALITETE JE DA POSLOVNI PROCESI BUDU USMJERENI NA STJECANJE POVJERENJA I ZADOVOLJSTVA SVIH ZAINTERESIRANIH STRANA*

** NAŠ RAD SE TEMELJI NA ZAKONITOM, NEDISKRIMINIRAJUĆEM, STRUČNOM I UČINKOVITOM PROVOĐENJU SVIH POSLOVNIH AKTIVNOSTI*

Našu Politiku kvalitete ćemo ostvariti:

- Primjenom principa stalnih poboljšanja poslovanja i zahtjeva sustava upravljanja kvalitetom*
- Stalnim stručnim usavršavanjem naših zaposlenika*
- Primjenom suvremene informatičke potpore i ostalih izvora*

