

BOSNA I HERCEGOVINA
FEDERACIJA BOSNE I HERCEGOVINE
SREDNJOBOSANSKI KANTON
SLUŽBA ZA ZAPOSŁJAVANJE
SREDNJOBOSANSKOG KANTONA
TRAVNIK



BOSNA I HERCEGOVINA
FEDERACIJA BOSNE I HERCEGOVINE
KANTON SREDIŠNJA BOSNA
SLUŽBA ZA ZAPOSŁJAVANJE
KANTONA SREDIŠNJA BOSNA
TRAVNIK

BILTEN

za mjesec **SEPTEMBAR 2024.**



Travnik, oktobra 2024. godine

**SLUŽBA ZA ZAPOŠLJAVANJE
SREDNJOBOSANSKI KANTON
KANTON SREDIŠNJA BOSNA
TRAVNIK**

Broj: 10

Godina: XXIII

IZDAVAČ :

**SLUŽBA ZA ZAPOŠLJAVANJE
SBK/KSB
TRAVNIK**

**Priprema i obrada: Miroslav Stapić
Vernes Vinčević
Emir Ganić
Ivana Rajić-Mišković**

UREDNIK :

Marinko Krajina

ZA IZDAVAČA :

Željko Lončar

SADRŽAJ

STATISTIČKI DIO

UVODNE NAPOMENE

TABLICA 1. – Pregled aktivnosti Službe tokom mjeseca **septembra 2024.** godine

TABLICA 2. – Pregled stanja i kretanja nezaposlenih osoba tokom mjeseca **septembra 2024.** godine

TABLICA 3. – Pregled broja novoprijavljenih osoba na evidenciji Službe u mjesecu **septembru 2024.** godine – po stepenu stručnog obrazovanja

TABLICA 4. – Pregled broja novoprijavljenih osoba na evidenciji Službe po prestanku radnog odnosa, u mjesecu **septembru 2024.** godine po stepenu stručnog obrazovanja

TABLICA 5. – Pregled broja nezaposlenih osoba na evidenciji Službe sudionika seminara i savjetovanja tokom mjeseca **septembra 2024.** godine

TABLICA 6. – Pregled broja nezaposlenih osoba na evidenciji Službe na dan **30.9.2024.** godine – po narodnosti

TABLICA 7. – Pregled broja nezaposlenih osoba na evidenciji Službe na dan **30.9.2024.** godine – po stepenu stručnog obrazovanja i narodnosti

TABLICA 8. – Pregled broja nezaposlenih osoba na evidenciji Službe na dan **30.9.2024.** godine – po stepenu stručnog obrazovanja

TABLICA 9. – Pregled broja nezaposlenih osoba na evidenciji Službe na dan **30.9.2024.** godine – osobe koje prvi put traže zaposlenje

TABLICA 10. – Pregled broja brisanih osoba s evidencije Službe u mjesecu **septembru 2024.** godine – po razlozima prestanka vođenja evidencije

TABLICA 11. – Pregled broja osoba koje su se zaposlile u mjesecu **septembru 2024.** godine - ukupno po stepenu stručnog obrazovanja

TABLICA 12. – Pregled broja korisnika zdravstvene zaštite i novčane naknade na evidenciji Službe na dan **30.9.2024.** godine

TABLICA 13. – Pregled broja nezaposlenih demobilisanih boraca, članova porodica poginulih ili nestalih boraca odbrambeno-oslobodilačkog rata i dr. na dan **30.9.2024.** godine

TABLICA 14. – Pregled odnosa registriranih zaposlenih/nezaposlenih u KSB na dan **30.9.2024.** godine

STATISTIČKI DIO

UVODNE NAPOMENE

Krajem mjeseca **septembra 2024.** godine na evidenciji Službe za zapošljavanje Srednjobosanskog kantona bilo je evidentirano ukupno **29.857** osoba, što je u usporedbi sa stanjem kraja mjeseca **augusta 2024.** godine smanjenje za 461 osoba.

Glede ukupnog broja novoprijavljenih osoba (898), odnosno njihov stepen stručnog obrazovanja, uočavamo da je najviše osoba sa IV stepenom i to 314, ili 34,9%, zatim III stepena obrazovanja 316, ili 35,2%, I stepena 167, ili 18,6%, VI₂ stepena 39, ili 4,3%, VII₂ stepena 34, ili 3,8%, VII₁ stepena 17, ili 1,9%, VI₁ stepena 6, ili 0,7%, te II stepena 2, ili 0,2%.

Glede ukupnog broja novoprijavljenih osoba po prestanku radnog odnosa (646), odnosno njihov stepen stručnog obrazovanja, uočavamo da je najviše osoba sa III stepenom 221, ili 34,2%, zatim IV stepenom 228, ili 35,3%, I stepena 126, ili 19,5%, VI₂ stepena 22, ili 3,4%, VII₂ stepena 27, ili 4,2%, VII₁ stepena 6, ili 0,93%, VI₁ stepena 10, ili 1,5%, te II stepena 3.

Glede ukupnog broja nezaposlenih osoba sudionika seminara i savjetovanja (574), tokom mjeseca **septembra 2024.** godine, najviše je obavljeno *individualnih savjetovanja* – 470 i *informativnih seminara* – 104.

Nacionalna struktura nezaposlenih je takva da je od ukupnog broja prijavljenih najviše Bošnjaka i to 22.754, ili 76,2%, zatim Hrvata 6.445, ili 21,6%, Srba 173, ili 0,6%, te 485 ostalih, ili 1,6%.

Kvalifikacijska struktura nezaposlenih osoba je takva da je najveći broj III stepena stručne spreme i to – 10.299, ili 34,5%, I stepena 9.782, ili 32,7%, IV stepena 7.711, ili 25,9%, VI₂ stepena 867, ili 2,9%, VII₂ stepena 412, ili 1,4%, VII₁ stepena 322, ili 1,1%, II stepena 266 ili 0,9%, VI₁ stepena 150 ili 0,6%, V stepena 46 ili 0,2%, te VIII stepena 2 ili 0,01%.

Kvalifikacijska struktura nezaposlenih osoba koje prvi put traže zaposlenje je takva da je najveći broj I stepena stručne spreme i to 4.238, ili 41,8%, III stepena 2.661, ili 26,2%, IV stepena 2.431, ili 24%, VI₂ stepena 403, ili 4,0%, VII₂ stepena 211, ili 2,0%, VII₁ stepena 87, ili 0,9%, II stepena 66, ili 0,7%, VI₁ stepena 48, ili 0,5%, V stepena 2, ili 0,02%, te VIII stepena 1, ili 0,01%.

Po raznim osnovama, s evidencije nezaposlenih, brisano je ukupno 1359 osobe, od čega najviše zbog **zaposlenja** njih 1095, ili 80,6%, dok je zbog **neurednog javljanja** brisano ukupno 74 osobe, ili 5,45%.

Kada govorimo o osobama koje su se zaposlile u mjesecu **septembru 2024.** godine (ukupno 936), njih 294 je sa IV stepenom stručnog obrazovanja, zatim 214 sa III stepenom, 75 sa I stepenom, 161 sa VI₂ stepenom, 119 sa VII₂ stepenom, 21 sa VI₁ stepenom, 49 sa VII₁ stepenom te 2 s II stepenom obrazovanja.

Krajem mjeseca **septembra 2024.** godine na evidenciji nezaposlenih je bilo ukupno 13.804 korisnika **zdravstvene zaštite**, što čini 46% od ukupnog broja nezaposlenih osoba. Korisnika **novčane naknade** na dan **30.9.2024. godine** je bilo ukupno 1.319, ili 4,4% od ukupnog broja nezaposlenih osoba.

Na dan **30.9.2024.** godine na evidenciji nezaposlenih osoba je bilo ukupno 6.737 demobilisanih boraca, članova porodica poginulih ili nestalih boraca odbrambeno-oslobodilačkog rata (što je 22,5% od ukupnog broja nezaposlenih), od čega samo demobilisanih boraca 5.971, RVI 361 i članova porodica poginulih boraca 229.

**PREGLED AKTIVNOSTI SLUŽBE
TOKOM MJESECA SEPTEMBRA 2024. GODINE
- usporedba s prethodnim mjesecom -**

Pokazatelj	prethodni	izvještajni	povećanje	smanjenje	Indeks
Broj nezaposlenih	30.318	29.857		461	98,5
Demobilisani borci	5.999	5.971		28	99,5
Invalidi odbrambeno-oslobodilačkog rata	368	361		7	98,1
Ostali invalidi	160	163	3		101,9
Član porodice poginulog	231	229		2	99,1
Broj učenika	27.480	27.463		17	99,9
Broj studenata	5.345	5.354	9		100,2
Broj penzionera	59.116	59.262	146		100,2
Novoprijavljeni ukupno	906	898		8	99,1
Novoprijavljeni po prestanku radog odnosa	643	646	3		100,5
Novoprijavljeni tehnološki višak	108	106		2	98,1
Ostalo	40	40			100,0
Brisani sa evidencije ukupno	747	1.359	612		181,9
Brisani zbog zaposlenja	535	1.101	566		205,8
Brisani zbog neurednog javljanja	54	74	20		137,0
Ostalo	158	184	26		116,5
Korisnici NN iz radnog odnosa	1.432	1.319		113	92,1
Podnesenih zahtjeva za NN	278	233		45	83,8
Podnesenih zahtjeva za prekid NN	56	201	145		358,9
Ukupan novčani iznos NN	890.352	814.607		75.745	91,5
Korisnici ZZ	13.951	13.804		147	98,9
% ZZ u odnosu na evidenciju nezaposlenih	46	46			100,5
Prijava ZZ	460	484	24		105,2
Odjava ZZ	373	619	246		166,0
Pripravnici korisnici ZZ	0	0	0	0	0,0
Urađeno rješenja za ZZ	0	0	0	0	
Broj zaposlenih			0	0	
Broj zaposlenih po podacima FPU	51.714	52.136	422		100,8
Broj prijava na Poreznu ispostavu	705	1.224	519		173,6
Broj odjava na Poreznu ispostavu	736	857	121		116,4
Aktivnosti					
Izvršeno redovnih javljanja	13.434	13.559	125		100,9
Izvršeno vanrednih javljanja	2.024	1.895		129	93,6
Izdano uvjerenja	3.190	5.007	1.817		157,0
Izdano prelaznica	23	31	8		134,8
Izvršeno posredovanja	212	313	101		147,6
Izdano rješenja o brisanju s evidencije	46	17		29	37,0
Podnijeto zahtjeva za dokup staža	37	22		15	59,5
Podnijeto zahtjeva za radne dozvole	4	10	6		250,0
Podnijeto zahtjeva za poticajne mjere	1	1	0	0	100,0
Informativnih seminara /broj učesnika	116	104		12	89,7
Motivacijskih seminara/broj učesnika	0	0	0	0	0,0
Obuka za teže zapošljive (JOB club)	0	0	0	0	0,0
Individualnih savjetovanja	449	470	21		104,7
Radionica /broj učesnika	5	0		5	0,0
Posjeta i kontakata s poslodavcima	232	294	62		126,7
Posjeta vladinim i nevladinim organizacijama	11	14	3		127,3
Zaposleni nakon savjetodavnog intervjua	289	448	159		155,0
Zaposleni nakon posredovanja u zapošljavanju	30	48	18		160,0

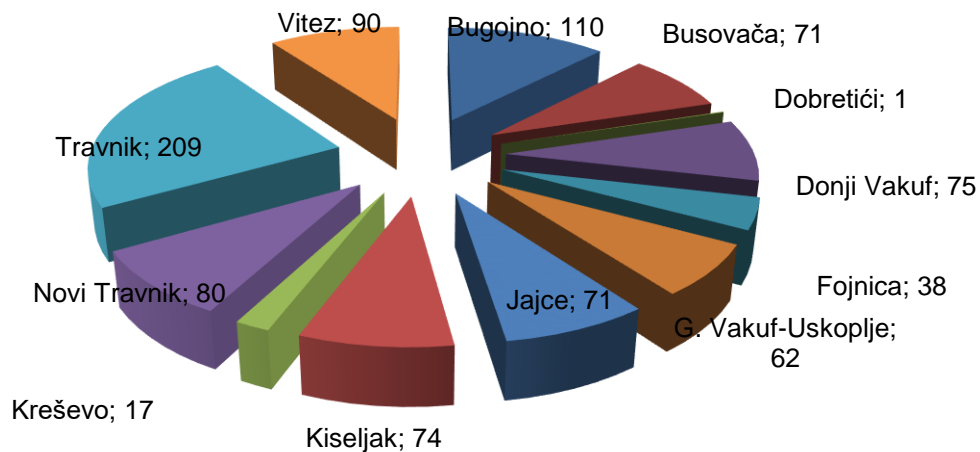
TABLICA 2.

**PREGLED STANJA I KRETANJA NEZAPOSLENIH OSOBA
TOKOM MJESECA SEPTEMBRA 2024. GODINE**

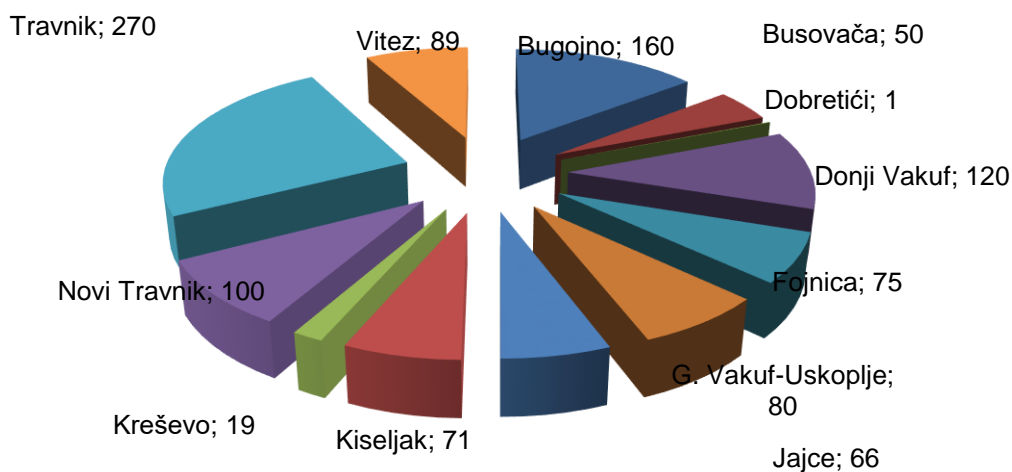
BIRO	Stanje 31.12. 2023.	SEPTEMBAR 2024. GODINE					INDEKS	
		Stanje 31.8. 2024.	Broj novopri- javljenih	Brisani zbog zaposlenja	Brisani ostali razlozi	Stanje 30.9. 2024.	7 : 2	7 : 3
1	2	3	4	5	6	7	8	9
BUGOJNO	4064	4071	110	160	21	4000	98,4	98,3
BUSOVAČA	2108	2099	71	50	10	2110	100,1	100,5
DOBRETIĆI	63	62	1	1	0	62	98,4	100,0
DONJI VAKUF	2099	2124	75	120	51	2028	96,6	95,5
FOJNICA	1363	1350	38	75	13	1300	95,4	96,3
G. VAKUF-USKOPLJE	2411	2427	62	80	22	2387	99,0	98,4
JAJCE	2758	2646	71	66	42	2609	94,6	98,6
KISELJAK	1941	1880	74	71	21	1862	95,9	99,0
KREŠEVO	414	432	17	19	8	422	101,9	97,7
NOVI TRAVNIK	2608	2687	80	100	17	2650	101,6	98,6
TRAVNIK	7157	7399	209	270	36	7302	102,0	98,7
VITEZ	3133	3141	90	89	17	3125	99,7	99,5
UKUPNO Srednjobosanski kanton	30119	30318	898	1101	258	29857	99,1	98,5

GRAFIČKI PRIKAZI NEZAPOSLENIH OSOBA PO ODREĐENIM KRITERIJIMA

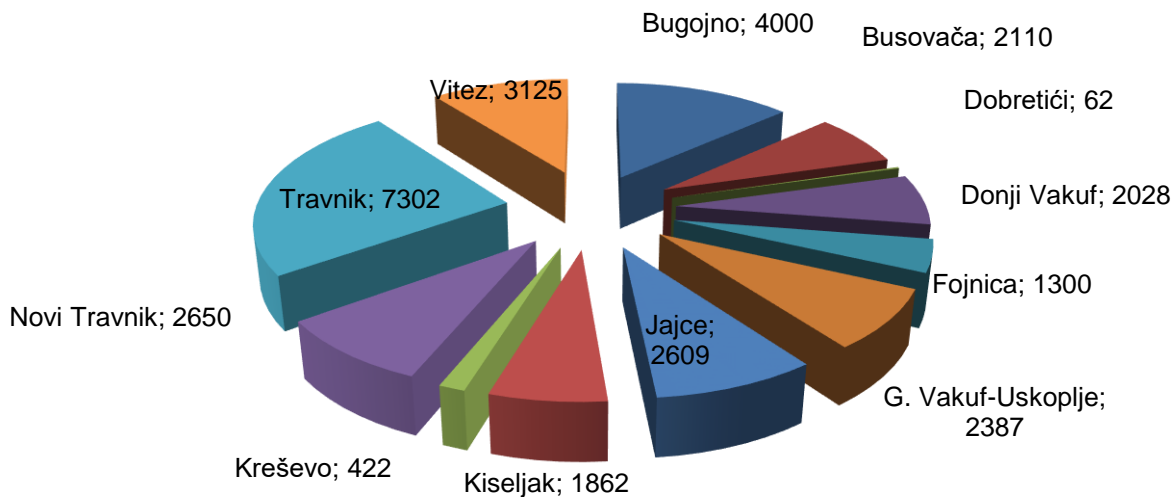
**Pregled stanja i kretanja nezaposlenih osoba po Biroima
STANJE NOVOPRIJAVLJENIH OSOBA za SEPTEMBAR 2024. GODINE**



**Pregled stanja i kretanja nezaposlenih osoba po Biroima
BRISANE OSOBE ZBOG ZAPOSLENJA za SEPTEMBAR 2024. GODINE**



**Pregled stanja i kretanja nezaposlenih osoba po Biroima
SEPTEMBAR 2024. GODINE**



TABLICA 3.

**PREGLED BROJA NOVOPRIJAVLJENIH OSOBA NA EVIDENCIJI SLUŽBE
U MJESECU SEPTEMBRU 2024. GODINE
- PO STEPENU STRUČNOG OBRAZOVANJA -**

BIRO	Ukupno	Od toga Žena	PO STEPENU STRUČNOG OBRAZOVANJA									
			1	2	3	4	5	61	62	71	72	8
BUGOJNO	110	52	23	0	42	37	0	1	5	0	2	0
BUSOVAČA	71	33	16	0	25	21	0	1	2	1	5	0
DOBRETIĆI	1	1	0	0	1	0	0	0	0	0	0	0
DONJI VAKUF	75	30	11	0	31	27	0	0	0	3	3	0
FOJNICA	38	18	2	0	14	19	0	0	2	0	1	0
G. VAKUF - USKOPLJE	62	27	15	0	25	17	0	0	2	1	2	0
JAJCE	71	46	18	0	22	22	0	3	1	4	1	0
KISELJAK	74	37	7	0	17	38	0	0	3	3	6	0
KREŠEVO	17	10	2	0	3	9	0	0	1	0	2	0
NOVI TRAVNIK	80	44	13	0	33	26	1	0	3	0	4	0
TRAVNIK	209	101	50	0	66	64	1	0	19	4	5	0
VITEZ	90	40	10	2	37	34	1	1	1	1	3	0
UKUPNO SBK	898	439	167	2	316	314	3	6	39	17	34	0

TABLICA 4.

**PREGLED BROJA NOVOPRIJAVLJENIH OSOBA NA EVIDENCIJI SLUŽBE
PO PRESTANKU RADNOG ODNOSA
U MJESECU SEPTEMBRU 2024. GODINE
- PO STEPENU STRUČNOG OBRAZOVANJA -**

BIRO	Ukupno	Od toga žena	PO STEPENU STRUČNOG OBRAZOVANJA									
			1	2	3	4	5	61	62	71	72	8
BUGOJNO	75	39	17	0	26	28	0	4	0	0	0	0
BUSOVAČA	44	21	10	1	17	11	0	1	0	0	4	0
DOBRETIĆI	0	0	0	0	0	0	0	0	0	0	0	0
DONJI VAKUF	48	22	11	0	18	17	0	0	0	1	1	0
FOJNICA	44	24	8	0	9	16	0	3	3	2	3	0
G. VAKUF - USKOPLJE	35	18	8	0	14	13	0	0	0	0	0	0
JAJCE	44	26	10	0	13	19	0	1	1	0	0	0
KISELJAK	54	31	7	0	14	24	0	0	2	2	5	0
KREŠEVO	16	10	1	0	3	9	0	0	1	0	2	0
NOVI TRAVNIK	60	37	8	0	28	20	1	0	0	0	3	0
TRAVNIK	147	72	38	0	45	43	1	0	14	0	6	0
VITEZ	79	34	8	2	34	28	1	1	1	1	3	0
UKUPNO SBK	646	334	126	3	221	228	3	10	22	6	27	0

TABLICA 5.

**PREGLED BROJA NEZAPOSLENIH OSOBA NA EVIDENCIJI SLUŽBE
UČESNIKA SEMINARA I SAVJETOVANJA
TOKOM MJESECA SEPTEMBRA 2024. GODINE**

BIRO	Ukupno	Informativni seminari	Motivacijski seminari	Individualna savjetovanja
BUGOJNO	31	0	0	31
BUSOVACA	15	0	0	15
DOBRETICI	2	0	0	2
DONJI VAKUF	75	0	0	75
FOJNICA	44	16	0	28
GORNJI VAKUF-USKOPLJE	92	25	0	67
JAJCE	26	0	0	26
KISELJAK	5	0	0	5
KREŠEVO	40	5	0	35
NOVI TRAVNIK	86	6	0	80
TRAVNIK	101	52	0	49
VITEZ	57	0	0	57
UKUPNO SBK	574	104	0	470

TABLICA 6.

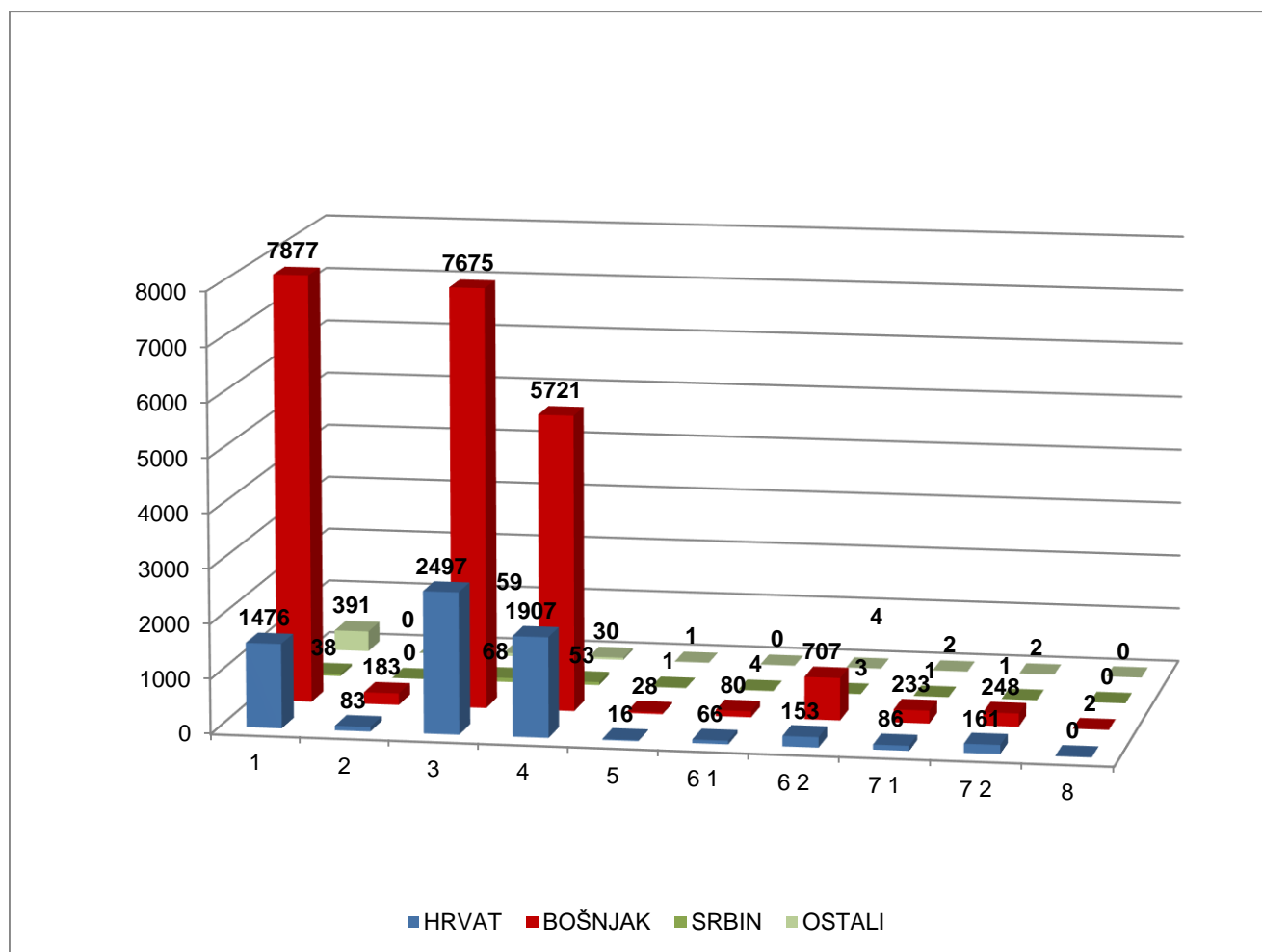
**PREGLED BROJA NEZAPOSLENIH OSOBA NA EVIDENCIJI SLUŽBE
NA DAN 30.9.2024. GODINE
- PO NARODNOSTI -**

BIRO	Ukupno	NARODNOST			
		Hrvat	Bošnjak	Srbin	Ostali
BUGOJNO	4000	279	3688	12	21
BUSOVAČA	2110	617	1477	14	2
DOBRETIĆI	62	61	1	0	0
DONJI VAKUF	2028	2	2005	6	15
FOJNICA	1300	276	1006	6	12
G.VAKUF - USKOPLJE	2387	554	1807	5	21
JAJCE	2609	613	1920	23	53
KISELJAK	1862	911	829	14	108
KREŠEVO	422	309	110	2	1
NOVI TRAVNIK	2650	649	1968	21	12
TRAVNIK	7302	1053	6129	55	65
VITEZ	3125	1121	1814	15	175
UKUPNO SBK	29857	6445	22754	173	485

TABLICA 7.

**PREGLED BROJA NEZAPOSLENIH OSOBA NA EVIDENCIJI SLUŽBE
NA DAN 30.9.2024. GODINE
- PO STEPENU STRUČNOG OBRAZOVANJA I NARODNOSTI -**

NARODNOST	STEPEN STRUČNOG OBRAZOVANJA										Ukupno
	1	2	3	4	5	6 1	6 2	7 1	7 2	8	
HRVAT	1476	83	2497	1907	16	66	153	86	161	0	6445
BOŠNJAK	7877	183	7675	5721	28	80	707	233	248	2	22754
SRBIN	38	0	68	53	1	4	3	1	1	0	169
OSTALI	391	0	59	30	1	0	4	2	2	0	489
Ukupno Srednjobosanski kanton	9782	266	10299	7711	46	150	867	322	412	2	29857



TABLICA 8.

**PREGLED BROJA NEZAPOSLENIH OSOBA NA EVIDENCIJI SLUŽBE
NA DAN 30.9.2024. GODINE
- PO STEPENU STRUČNOG OBRAZOVANJA -**

BIRO	UKUPNO		STEPEN STRUČNOG OBRAZOVANJA									
			1	2	3	4	5	61	62	71	72	8
BUGOJNO	4000	svoga	1297	18	1440	996	4	15	130	40	59	1
	2305	žena	754	9	713	662	0	9	92	23	42	1
BUSOVAČA	2110	svoga	631	38	766	589	2	19	34	10	21	0
	1258	žena	377	14	382	428	0	11	23	6	17	0
DOBRETIĆI	62	svoga	34	3	13	8	0	3	1	0	0	0
	26	žena	13	2	5	3	0	2	1	0	0	0
DONJI VAKUF	2028	svoga	587	1	796	520	1	15	27	46	35	0
	1130	žena	325	0	387	336	0	11	17	33	21	0
FOJNICA	1300	svoga	475	13	386	364	1	2	40	6	13	0
	745	žena	316	6	154	227	1	1	26	3	11	0
G. VAKUF – USKOPLJE	2387	svoga	818	4	873	554	0	8	71	18	41	0
	1288	žena	462	1	379	358	0	3	47	7	31	0
JAJCE	2609	svoga	929	45	915	615	2	17	35	33	17	1
	1535	žena	581	26	451	403	0	12	24	21	17	0
KISELJAK	1862	svoga	490	10	753	505	1	2	62	13	26	0
	1103	žena	279	4	378	365	0	1	46	11	19	0
KREŠEVO	422	svoga	116	2	152	126	1	1	14	0	10	0
	257	žena	76	1	68	94	0	1	11	0	6	0
NOVI TRAVNIK	2650	svoga	889	39	903	664	9	8	81	15	42	0
	1711	žena	632	24	451	500	1	7	63	4	29	0
TRAVNIK	7302	svoga	2575	60	2219	1897	13	21	343	71	103	0
	3636	žena	1392	22	795	1089	2	8	214	49	65	0
VITEZ	3125	svoga	941	33	1083	873	12	39	29	70	45	0
	1767	žena	539	19	498	580	2	31	23	45	30	0
UKUPNO	29857	svoga	9782	266	10299	7711	46	150	867	322	412	2
SBK	16761	žena	5746	128	4661	5045	6	97	587	202	288	1

TABLICA 9.

**PREGLED BROJA NEZAPOSLENIH OSOBA NA EVIDENCIJI SLUŽBE
NA DAN 30.9.2024. GODINE
- OSOBE KOJE PRVI PUT TRAŽE ZAPOSLENJE -**

BIRO	UKUPNO		STEPEN STRUČNOG OBRAZOVANJA									
			1	2	3	4	5	61	62	71	72	8
BUGOJNO	1247	svega	487	9	348	289	0	2	67	6	39	0
	784	žena	324	5	189	186	0	2	49	4	25	0
BUSOVAČA	866	svega	338	10	255	227	0	8	20	0	8	0
	669	žena	269	7	183	184	0	5	16	0	5	0
DOBRETIĆI	34	svega	18	1	9	2	0	3	1	0	0	0
	17	žena	8	1	4	1	0	2	1	0	0	0
DONJI VAKUF	726	svega	243	1	231	192	0	3	12	27	17	0
	468	žena	163	0	131	133	0	3	8	21	9	0
FOJNICA	455	svega	208	1	105	115	0	0	19	0	7	0
	335	žena	174	1	65	76	0	0	13	0	6	0
G. VAKUF – USKOPLJE	854	svega	373	2	217	196	0	1	38	3	24	0
	599	žena	283	1	133	137	0	0	25	3	17	0
JAJCE	1006	svega	448	13	284	211	0	11	14	16	8	1
	796	žena	382	10	205	161	0	6	12	12	8	0
KISELJAK	566	svega	200	6	197	128	0	0	23	1	11	0
	390	žena	135	1	124	103	0	0	18	0	9	0
KREŠEVO	102	svega	35	0	26	31	0	0	3	0	7	0
	75	žena	31	0	16	22	0	0	3	0	3	0
NOVI TRAVNIK	882	svega	397	7	236	182	0	1	35	2	22	0
	656	žena	335	4	140	130	0	1	31	1	14	0
TRAVNIK	2329	svega	1001	8	495	591	0	9	159	14	52	0
	1283	žena	599	3	191	340	0	4	103	10	33	0
VITEZ	1081	svega	490	8	258	267	2	10	12	18	16	0
	729	žena	347	7	159	177	1	6	10	13	9	0
UKUPNO	10148	svega	4238	66	2661	2431	2	48	403	87	211	1
SBK	6801	žena	3050	40	1540	1650	1	29	289	64	138	0

**PREGLED BROJA BRISANIH OSOBA S EVIDENCIJE SLUŽBE
U MJESECU SEPTEMBRU 2024. GODINE
- PO RAZLOZIMA PRESTANKA VOĐENJA EVIDENCIJE -**

BIRO	Ukupno	Žena	RAZLOZI PRESTANKA VOĐENJA EVIDENCIJE										
			0	1	2	3	4	5	6	7	8	9	10
BUGOJNO	181	104	0	158	2	0	11	0	0	2	0	7	1
BUSOVAČA	60	39	0	48	2	1	5	0	0	0	0	3	1
DOBRETIĆI	1	1	0	1	0	0	0	0	0	0	0	0	0
DONJI VAKUF	171	75	0	120	0	0	14	0	0	29	0	7	1
FOJNICA	88	42	0	73	2	0	6	0	0	5	0	2	0
G.VAKUF - USKOPLJE	102	50	0	80	0	3	9	0	0	0	0	7	3
JAJCE	108	48	0	66	0	2	5	0	1	26	0	5	3
KISELJAK	92	46	0	71	0	1	4	0	0	11	0	4	1
KREŠEVO	27	13	0	19	0	0	6	0	0	1	0	1	0
NOVI TRAVNIK	117	65	0	100	0	1	8	0	0	0	1	7	0
TRAVNIK	306	162	1	270	8	2	12	1	0	0	0	12	0
VITEZ	106	50	0	89	3	0	8	1	0	0	0	5	0
UKUPNO SBK	1359	695	1	1095	17	10	88	2	1	74	1	60	10

LEGENDA:

0 – ostali razlozi

1 – zaposlenje

2 – bavljenje privatnom djelatnošću

3 – uključenje u redovito školovanje

4 – stjecanje uvjeta za mirovinu

5 – stjecanje trajne nesposobnosti za rad

6 – odlazak na odsluženje vojnog roka

7 – odustajanje od traženja zaposlenja (neuredno javljanje)

8 – izdržavanje kazne zatvora duže od 6 mjeseci

9 – preseljenje na područje druge općine

10 – smrt

**PREGLED BROJA OSOBA KOJE SU SE ZAPOSILE
U MJESECU SEPTEMBRU 2024. GODINE
- UKUPNO PO STEPENU STRUČNOG OBRAZOVANJA -**

BIRO	Ukupno	Od toga žena	PO STEPENU STRUČNOG OBRAZOVANJA										
			1	2	3	4	5	61	62	71	72	8	
BUGOJNO	126	76	7	0	28	30	0	3	29	6	23	0	
BUSOVAČA	48	29	2	1	17	15	0	1	7	0	5	0	
DOBRETIĆI	1	1	0	0	0	0	0	1	0	0	0	0	
DONJI VAKUF	115	46	16	0	34	37	0	2	4	16	6	0	
FOJNICA	57	28	5	1	12	22	0	0	11	2	4	0	
G.VAKUF - USKOPLJE	64	32	5	0	13	15	0	0	17	4	10	0	
JAJCE	65	32	3	0	12	25	0	5	10	4	6	0	
KISELJAK	62	32	5	0	13	14	0	1	14	3	12	0	
KREŠEVO	17	6	0	0	4	6	0	0	3	0	4	0	
NOVI TRAVNIK	95	50	5	0	31	26	0	2	16	1	14	0	
TRAVNIK	193	109	18	0	33	65	0	3	47	3	23	1	
VITEZ	93	53	9	0	17	39	0	3	3	10	12	0	
UKUPNO SBK	936	494	75	2	214	294	0	21	161	49	119	1	

TABLICA 12.

**PREGLED BROJA KORISNIKA ZDRAVSTVENE ZAŠTITE I NOVČANE NAKNADE
NA EVIDENCIJI SLUŽBE NA DAN 30.9.2024. GODINE**

BIRO	BROJ NEZAPOSLENIH OSOBA NA DAN 30.9.2024.	BROJ KORISNIKA ZDRAVSTVENE ZAŠTITE				BROJ KORISNIKA NOVČANE NAKNADE			
	Ukupno	Hrvat	Bošnjak	Ostali	Ukupno	Hrvat	Bošnjak	Ostali	Ukupno
BUGOJNO	4000	81	1534	13	1628	13	155	1	169
BUSOVAČA	2110	278	794	8	1080	22	57	0	79
DOBRETIĆI	62	12	0	0	12	0	0	0	0
DONJI VAKUF	2028	1	931	8	940	0	59	0	59
FOJNICA	1300	89	460	5	554	6	58	0	64
G.VAKUF - USKOPLJE	2387	195	794	4	993	18	64	0	82
JAJCE	2609	347	1043	50	1440	40	82	0	122
KISELJAK	1862	417	464	44	925	46	37	3	86
KREŠEVO	422	183	65	2	250	17	8	0	25
NOVI TRAVNIK	2650	322	1069	16	1407	26	91	3	120
TRAVNIK	7302	529	2508	44	3081	32	333	3	368
VITEZ	3125	543	855	96	1494	42	99	4	145
UKUPNO SBK	29857	2997	10517	290	13804	262	1043	14	1319

TABLICA 13.

**PREGLED BROJA NEZAPOSLENIH DEMOBILISANIH BORACA,
ČLANOVA PORODICA POGINULIH ILI NESTALIH BORACA
ODBRAMBENO-OSLOBODILAČKOG RATA I DR.
NA DAN 30.9.2024. GODINE**

BIRO	Ukupno	Demobilisani borci	Član porodice		Ratni vojni invalidi	Invalidi civilne žrtve rata	Ostali invalidi
			Poginulog	Nestalog			
BUGOJNO	885	805	26	0	43	1	10
BUSOVAČA	570	517	28	0	17	1	7
DOBRETIĆI	26	22	0	0	3	0	1
DONJI VAKUF	328	311	4	0	9	0	4
FOJNICA	324	287	8	0	18	1	10
G.VAKUF-USKOPLJE	786	631	40	0	95	2	18
JAJCE	521	476	4	0	27	1	13
KISELJAK	413	379	5	0	14	0	15
KREŠEVO	105	92	3	0	5	1	4
NOVI TRAVNIK	578	482	27	0	35	1	33
TRAVNIK	1458	1313	55	0	59	5	26
VITEZ	743	656	29	0	36	0	22
UKUPNO SBK	6737	5971	229	0	361	13	163

**PREGLED ODNOSA REGISTRIRANIH ZAPOSLENIH/NEZAPOSLENIH U SBK NA DAN 30.9.2024. GODINE
- USPOREDBA S prethodnim mjesecom -**

BIRO	Broj stanovnika po popisu iz 1991. god.	Broj registriranog radno neaktivnog stanovništva (30.9.2024.)				Broj registriranih radno sposobnih			Broj zaposlenih po evidenciji F PU			% zaposlenih od reg. rad. sposobnih	Broj nezaposlenih po evidenciji Službe			Stopa nezaposlenosti	
		Studenti	Učenici	Penzioneri	Ukupno (3+4+5)	31.8.2024.	30.9.2024.	INDEX 8/7	31.8.2024.	30.9.2024.	INDEX 11/10		31.8.2024.	30.9.2024.	INDEX 15/14	31.8.2024.	30.9.2024.
1	2	3	4	5	6	7	8	9	10	11	12	13	14	15	16	17	18
BUGOJNO	46889	511	3369	5110	8990	10378	10436	100,6	6307	6436	102,0	61,7	4071	4000	98,3	39,2	38,3
BUSOVAČA	18879	186	1997	2605	4788	5386	5413	100,5	3287	3303	100,5	61,0	2099	2110	100,5	39,0	39,0
DOBRETIĆI	2150	4	13	22	39	117	118	100,9	55	56	101,8	47,5	62	62	100,0	53,0	52,5
DONJI VAKUF	24544	88	1289	2144	3521	4985	4916	98,6	2861	2888	100,9	58,7	2124	2028	95,5	42,6	41,3
FOJNICA	16296	100	1517	2238	3855	4204	4205	100,0	2854	2905	101,8	69,1	1350	1300	96,3	32,1	30,9
GORNJI VAKUF – USKOPLJE	25181	125	1737	2640	4502	5716	5707	99,8	3289	3320	100,9	58,2	2427	2387	98,4	42,5	41,8
JAJCE	45007	232	1870	3578	5680	6659	6622	99,4	4013	4013	100,0	60,6	2646	2609	98,6	39,7	39,4
KISELJAK	24164	280	2417	3400	6097	6268	6274	100,1	4388	4412	100,5	70,3	1880	1862	99,0	30,0	29,7
KREŠEVO	6731	53	456	1106	1615	1610	1600	99,4	1178	1178	100,0	73,6	432	422	97,7	26,8	26,4
NOVI TRAVNIK	30713	210	2687	3900	6797	8115	8127	100,1	5428	5477	100,9	67,4	2687	2650	98,6	33,1	32,6
TRAVNIK	70747	3230	7591	27920	38741	19316	19301	99,9	11917	11999	100,7	62,2	7399	7302	98,7	38,3	37,8
VITEZ	27859	335	2520	4599	7454	9278	9274	100,0	6137	6149	100,2	66,3	3141	3125	99,5	33,9	33,7
UKUPNO SBK	339160	5354	27463	59262	92079	82032	81993	100,0	51714	52136	100,8	63,6	30318	29857	98,5	37,0	36,4

ADRESAR :

Naziv	Telefon - Fax	Adresa	Voditelj Ispostave
BUGOJNO	030/251235	Nugle II – 15 70230 Bugojno	Branka Smajlović
BUSOVAČA	030/732094	Nikola Šubić Zrinski bb 72260 Busovača	Marica Akrap
DOBRETIĆI	030/641194	Dobretići bb 70210 Dobretići	Srećko Idžanović
DONJI VAKUF	030/260856	Omladinska bb 70220 Donji Vakuf	Enes Škandro
FOJNICA	030/544401 030/544402	Hadrovići 10 71270 Fojnica	Bibija Dedić
GORNJI VAKUF - USKOPLJE	030/494158	Gradska bb 70280 G.Vakuf-Uskoplje	Amir Filipović
JAJCE	030/654195 030/654196	Nikole Šopa bb 70101 Jajce	Inga Vuković
KISELJAK	030/879579	Ban Josip Jelačić bb 71240 Kiseljak	Sonja Cilenšek
KREŠEVO	030/806522	Fra Grge Martića 120 71260 Kreševo	Danijela Tolo
NOVI TRAVNIK	030/542626	Mehmeda Spahe 13 72290 Novi Travnik	Adnana Hatičić
TRAVNIK	030/708872 030/708873 030/562006 030/540261	Tvornička bb NovaBila 72276 Nova Bila Rudnik - Bila Mehmed Paše Kukavice 13 72270 Travnik	Nermina Hadžiabdić
VITEZ	030/712479	Stjepana Radića bb 72250 Vitez	Mirjana Žepačkić

ZAJEDNIČKA SLUŽBA

URED TRAVNIK

Ul.hadži Ali bega Hasanpašića bb
72270 TRAVNIK

tel.: 030/518764 (INFO-centrala), fax: 030/511090, tel.: 030/511942 (evidencije i statistika), 030/501843 (računovodstvo),
030/540566 (pravna služba), 030/540546 (aktivna politika zapošljavanja), 030/540556 (kadrovska služba), ravnatelj
030/518764, zamjenik ravnatelja 030/512185

E-mail adresa: financijeszksbsbk@bih.net.ba (financije)

E-mail adresa: info@szzksbsbk.com.ba (statistika, posredovanje u zapošljavanju i informiranje)

E-mail adresa: i.matkovic@szzksbsbk.com.ba (aktivna politika zapošljavanja)

E-mail adresa: pravna.sluzba@szzksbsbk.com.ba (pravni odjel)

Web stranica Službe za zapošljavanje KSB : www.szzksbsbk.com.ba

Transakcijski račun 3386702240252470 kod UniCredit Bank d.d. Filijala Travnik

Depozitni račun 3380002210028187 kod UniCredit Bank d.d.

Identifikacijski broj : 4236131660004



POLITIKA KVALITETE

** NAŠA POLITIKA KVALITETE JE DA POSLOVNI PROCESI BUDU USMJERENI NA STJECANJE POVJERENJA I ZADOVOLJSTVA SVIH ZAINTERESIRANIH STRANA*

** NAŠ RAD SE TEMELJI NA ZAKONITOM, NEDISKRIMINIRAJUĆEM, STRUČNOM I UČINKOVITOM PROVOĐENJU SVIH POSLOVNIH AKTIVNOSTI*

Našu Politiku kvalitete ćemo ostvariti:

- Primjenom principa stalnih poboljšanja poslovanja i zahtjeva sustava upravljanja kvalitetom*
- Stalnim stručnim usavršavanjem naših zaposlenika*
- Primjenom suvremene informatičke potpore i ostalih izvora*

