

BOSNA I HERCEGOVINA
FEDERACIJA BOSNE I HERCEGOVINE
SREDNJOBOSANSKI KANTON
SLUŽBA ZA ZAPOSŁJAVANJE
SREDNJOBOSANSKOG KANTONA
TRAVNIK



BOSNA I HERCEGOVINA
FEDERACIJA BOSNE I HERCEGOVINE
KANTON SREDIŠNJA BOSNA
SLUŽBA ZA ZAPOSŁJAVANJE
KANTONA SREDIŠNJA BOSNA
TRAVNIK

BILTEN

za mjesec JULI 2024.



Travnik, augusta 2024. godine

**SLUŽBA ZA ZAPOŠLJAVANJE
SREDNJOBOSANSKI KANTON
KANTON SREDIŠNJA BOSNA
TRAVNIK**

Broj: 8

Godina: XXIII

IZDAVAČ :

**SLUŽBA ZA ZAPOŠLJAVANJE
SBK/KSB
TRAVNIK**

**Priprema i obrada: Miroslav Stapić
Vernes Vinčević
Emir Ganić
Ivana Rajić-Mišković**

UREDNIK :

Marinko Krajina

ZA IZDAVAČA :

Željko Lončar

SADRŽAJ

STATISTIČKI DIO

UVODNE NAPOMENE

TABELA 1. – Pregled aktivnosti Službe tokom mjeseca **jula 2024.** godine

TABELA 2. – Pregled stanja i kretanja nezaposlenih osoba tokom mjeseca **jula 2024.** godine

TABELA 3. – Pregled broja novoprijavljenih osoba na evidenciji Službe u mjesecu **julu 2024.** godine – po stepenu stručnog obrazovanja

TABELA 4. – Pregled broja novoprijavljenih osoba na evidenciji Službe po prestanku radnog odnosa, u mjesecu **julu 2024.** godine po stepenu stručnog obrazovanja

TABELA 5. – Pregled broja nezaposlenih osoba na evidenciji Službe sudionika seminara i savjetovanja tokom mjeseca **jula 2024.** godine

TABELA 6. – Pregled broja nezaposlenih osoba na evidenciji Službe na dan **31.7.2024.** godine – po narodnosti

TABELA 7. – Pregled broja nezaposlenih osoba na evidenciji Službe na dan **31.7.2024.** godine – po stepenu stručnog obrazovanja i narodnosti

TABELA 8. – Pregled broja nezaposlenih osoba na evidenciji Službe na dan **31.7.2024.** godine – po stepenu stručnog obrazovanja

TABELA 9. – Pregled broja nezaposlenih osoba na evidenciji Službe na dan **31.7.2024.** godine – osobe koje prvi put traže zaposlenje

TABELA 10. – Pregled broja brisanih osoba s evidencije Službe u mjesecu **julu 2024.** godine – po razlozima prestanka vođenja evidencije

TABELA 11. – Pregled broja osoba koje su se zaposlile u mjesecu **julu 2024.** godine - ukupno po stepenu stručnog obrazovanja

TABELA 12. – Pregled broja korisnika zdravstvene zaštite i novčane naknade na evidenciji Službe na dan **31.7.2024.** godine

TABELA 13. – Pregled broja nezaposlenih demobilisanih boraca, članova porodica poginulih ili nestalih boraca odbrambeno-oslobodilačkog rata i dr. na dan **31.7.2024.** godine

TABELA 14. – Pregled odnosa registriranih zaposlenih/nezaposlenih u KSB na dan **31.7.2024.** godine

STATISTIČKI DIO

UVODNE NAPOMENE

Krajem mjeseca **jula 2024.** godine na evidenciji Službe za zapošljavanje Srednjobosanskog kantona bilo je evidentirano ukupno **30.166** osoba, što je u poređenju sa stanjem kraja mjeseca **juna 2024.** godine povećanje za 468 osoba.

Glede ukupnog broja novoprijavljenih osoba (1.300), odnosno njihov stepen stručnog obrazovanja, uočavamo da je najviše osoba sa IV stepenom i to 523, ili 40,2%, zatim III stepena obrazovanja 403, ili 31,0%, I stepena 143, ili 11,0%, VI₂ stepena 103, ili 8,6%, VII₂ stepena 69, ili 5,3%, VII₁ stepena 39, ili 3,0%, VI₁ stepena 16, ili 1,2%, te II stepena 1, ili 0,1%.

Glede ukupnog broja novoprijavljenih osoba po prestanku radnog odnosa (750), odnosno njihov stepen stručnog obrazovanja, uočavamo da je najviše osoba sa III stepenom 244, ili 32,5%, zatim IV stepena 204, ili 27,2%, I stepena 110, ili 14,7%, VI₂ stepena 91, ili 12,1%, VII₂ stepena 64, ili 8,5%, VII₁ stepena 26, ili 3,5%, te VI₁ stepena 11, ili 1,5%.

Glede ukupnog broja nezaposlenih osoba sudionika seminara i savjetovanja (899), tokom mjeseca **jula 2024.** godine, najviše je obavljeno *individualnih savjetovanja* – 735 i *informativnih seminara* – 164.

Nacionalna struktura nezaposlenih je takva da je od ukupnog broja prijavljenih najviše Bošnjaka i to 23.022, ili 76,3%, zatim Hrvata 6.479, ili 21,5%, Srba 171, ili 0,6%, te 494 ostalih, ili 1,6%.

Kvalifikacijska struktura nezaposlenih osoba je takva da je najveći broj III stepena stručne spreme i to – 10.332, ili 34,3%, I stepena 9.792, ili 32,5%, IV stepena 7.787, ili 25,8%, VI₂ stepena 965, ili 3,2%, VII₂ stepena 467, ili 1,5%, VII₁ stepena 339, ili 1,1%, II stepena 266 ili 0,9%, VI₁ stepena 171 ili 0,6%, V stepena 45 ili 0,1%, te VIII stepena 2 ili 0,01%.

Kvalifikacijska struktura nezaposlenih osoba koje prvi put traže zaposlenje je takva da je najveći broj I stepena stručne spreme i to 4.278, ili 41,8%, III stepena 2.675, ili 26,1%, IV stepena 2.465, ili 24,1%, VI₂ stepena 408, ili 4,0%, VII₂ stepena 209, ili 2,0%, VII₁ stepena 85, ili 0,8%, II stepena 68, ili 0,7%, VI₁ stepena 46, ili 0,4%, V stepena 2, ili 0,02%, te VIII stepena 1, ili 0,01%.

Po raznim osnovama, s evidencije nezaposlenih, brisano je ukupno 832 osobe, od čega najviše zbog **zaposlenja** njih 636, ili 76,4%, dok je zbog **neurednog javljanja** brisano ukupno 54 osobe, ili 6,5%.

Kada govorimo o osobama koje su se zaposlile u mjesecu **julu 2024.** godine (ukupno 522), njih 208 je s IV stepenom stručnog obrazovanja, zatim 175 s III stepenom, 88 s I stepenom, 26 sa VI₂ stepenom, 14 sa VII₂ stepenom, 5 sa VI₁ stepenom, 3 sa VII₁ stepenom, 2 s II stepenom, te 1 s V stepenom stručnog obrazovanja.

Krajem mjeseca **jula 2024.** godine na evidenciji nezaposlenih je bilo ukupno 13.884 korisnika **zdravstvene zaštite**, što čini 46,0% od ukupnog broja nezaposlenih osoba. Korisnika **novčane naknade** na dan **31.7.2024. godine** je bilo ukupno 1.342, ili 4,4% od ukupnog broja nezaposlenih osoba.

Na dan **31.7.2024.** godine na evidenciji nezaposlenih osoba je bilo ukupno 6.799 demobilisanih boraca, članova porodica poginulih ili nestalih boraca odbrambeno-oslobodilačkog rata (što je 22,5% od ukupnog broja nezaposlenih), od čega samo demobilisanih boraca 6.023, RVI 368 i članova porodica poginulih branitelja 234.

TABELA 1.

**PREGLED AKTIVNOSTI SLUŽBE
TIJEKOM MJESECA JULA 2024. GODINE
- usporedba s prethodnim mjesecom -**

Pokazatelji	prethodni	izvještajni	povećanje	smanjenje	Indeks
Broj nezaposlenih	29.698	30.166	468		101,6
Demobilisanih boraca	6.061	6.023		38	99,4
Invalidi odbrambeno-oslobodilačkog rata	368	368			100,0
Ostali invalidi	156	161	5		103,2
Član porodice poginulog	233	234	1		100,4
Broj učenika	27.480	27.480			100,0
Broj studenata	5.353	5.353			100,0
Broj penzionera	58.792	58.927	135		100,2
Novoprijavljeni ukupno	881	1300	419		147,6
Novoprijavljeni po prestanku radog odnosa	516	750	234		145,3
Novoprijavljeni tehnološki višak	99	116	17		117,2
Ostalo	266	434	168		163,2
Brisani sa evidencije ukupno	788	832	44		105,6
Brisani zbog zaposlenja	609	612	3		100,5
Brisani zbog neurednog javljanja	46	54	8		117,4
Ostalo	133	166	33		124,8
Korisnici NN iz radnog odnosa	1.142	1.342	200		117,5
Podnesenih zahtjeva za NN	270	394	124		145,9
Podnesenih zahtjeva za prekid NN	52	60	8		115,4
Ukupan novčani iznos NN	651.060,36	930.935,14	279.974,78		143,0
Korisnici ZZ	13.746	13.884	138		101,0
% ZZ u odnosu na evidenciju nezaposlenih	46,3	46,0		0,3	99,4
Prijava ZZ	423	564	141		133,3
Odjava ZZ	469	426		43	90,8
Pripravnici korisnici ZZ	0	0			
Urađeno rješenja za ZZ	238	0		238	
Broj zaposlenih					
Broj zaposlenih po podacima FPU	52.095	51.826		269	99,5
Broj prijava na Poreznu ispostavu	837	865	28		103,3
Broj odjava na Poreznu ispostavu	632	1.134	502		179,4
Aktivnosti					
Izvršeno redovnih javljanja	12.908	14.264	1.356		110,5
Izvršeno vanrednih javljanja	1.635	2.027	392		124,0
Izdano uvjerenja	2.115	2.606	491		123,2
Izdano prelaznica	19	22	3		115,8
Izvršeno posredovanja	330	222		108	67,3
Izdano rješenja o brisanju s evidencije	35	21		14	60,0
Podnijeto zahtjeva za dokup staža	32	51	19		159,4
Podnijeto zahtjeva za radne dozvole	2	11	9		550,0
Podnijeto zahtjeva za poticajne mjere	1	28	27		2800,0
Informativnih seminara /broj učesnika	118	164	46		139,0
Motivacijskih seminara/broj učesnika	0	0			
Obuka za teže zapošljive (JOB club)	0	0			
Individualnih savjetovanja	413	735	322		178,0
Radionica /broj učesnika	0	0			
Posjeta i kontakata s poslodavcima	298	312	14		104,7
Posjeta vladinim i nevladinim organizacijama	9	6		3	66,7
Zaposleni nakon savjetodavnog intervjua	295	276		19	93,6
Zaposleni nakon posredovanja u zapošljavanju	38	36		2	94,7

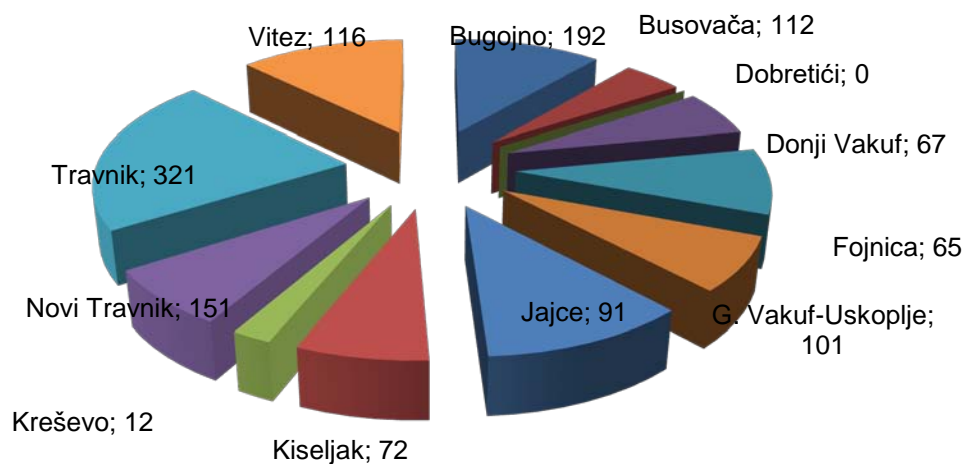
TABELA 2.

**PREGLED STANJA I KRETANJA NEZAPOSLENIH OSOBA
TOKOM MJESECA JULA 2024. GODINE**

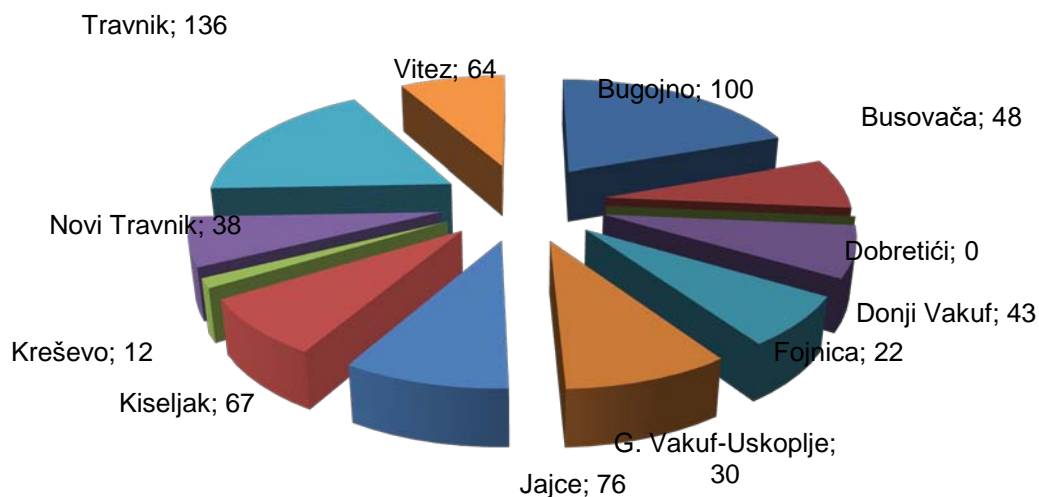
BIRO	Stanje 31.12. 2023.	JULI 2024. GODINE					INDEKS	
		Stanje 30.6. 2024.	Broj novopri- javljenih	Brisani zbog zaposlenja	Brisani ostali razlozi	Stanje 31.7. 2024.	7 : 2	7 : 3
1	2	3	4	5	6	7	8	9
BUGOJNO	4064	3973	192	100	29	4036	99,3	101,6
BUSOVAČA	2108	2079	112	48	39	2104	99,8	101,2
DOBRETIĆI	63	61	0	0	0	61	96,8	100,0
DONJI VAKUF	2099	2092	67	43	10	2106	100,3	100,7
FOJNICA	1363	1329	65	22	11	1361	99,9	102,4
G. VAKUF-USKOPLJE	2411	2365	101	30	13	2423	100,5	102,5
JAJCE	2758	2646	91	76	41	2620	95,0	99,0
KISELJAK	1941	1876	72	67	14	1867	96,2	99,5
KREŠEVO	414	421	12	12	1	420	101,4	99,8
NOVI TRAVNIK	2608	2586	151	38	9	2690	103,1	104,0
TRAVNIK	7157	7158	321	136	15	7328	102,4	102,4
VITEZ	3133	3112	116	64	14	3150	100,5	101,2
UKUPNO Srednjobosanski kanton	30119	29698	1300	636	196	30166	100,2	101,6

GRAFIČKI PRIKAZI NEZAPOSLENIH OSOBA PO ODREĐENIM KRITERIJIMA

**Pregled stanja i kretanja nezaposlenih osoba po Biroima
STANJE NOVOPRIJAVLJENIH OSOBA za juli 2024. GODINE**



**Pregled stanja i kretanja nezaposlenih osoba po Biroima
BRISANE OSOBE ZBOG ZAPOSLENJA za juli 2024. GODINE**



**Pregled stanja i kretanja nezaposlenih osoba po Biroima
juli 2024. GODINE**

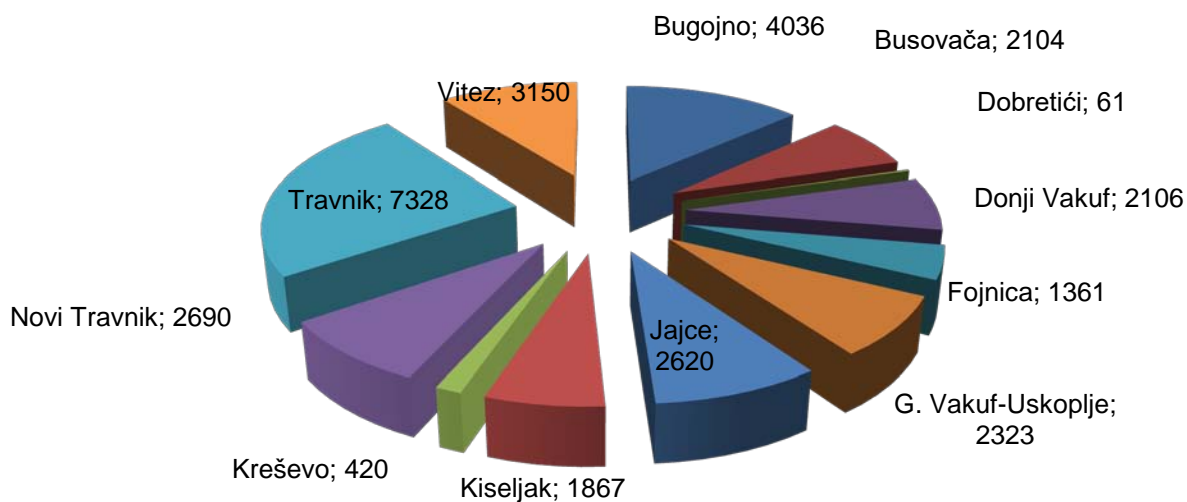


TABELA 3.

**PREGLED BROJA NOVOPRIJAVLJENIH OSOBA NA EVIDENCIJI SLUŽBE
U MJESECU JULU 2024. GODINE
- PO STEPENU STRUČNOG OBRAZOVANJA -**

BIRO	Ukupno	Od toga Žena	PO STEPENU STRUČNOG OBRAZOVANJA									
			1	2	3	4	5	61	62	71	72	8
BUGOJNO	192	107	19	0	53	109	0	2	5	2	2	0
BUSOVAČA	112	69	8	0	38	51	0	2	7	1	5	0
DOBRETIĆI	0	0	0	0	0	0	0	0	0	0	0	0
DONJI VAKUF	67	28	8	0	24	21	0	1	2	8	3	0
FOJNICA	65	33	6	0	20	26	0	0	7	1	5	0
G. VAKUF - USKOPLJE	101	56	15	0	19	40	0	0	14	3	10	0
JAJCE	91	42	14	0	27	29	0	4	6	4	7	0
KISELJAK	72	42	11	0	19	26	0	0	7	3	6	0
KREŠEVO	12	7	0	0	5	2	0	1	3	0	1	0
NOVI TRAVNIK	151	76	7	1	52	58	0	1	18	1	13	0
TRAVNIK	321	176	42	0	102	127	0	1	37	3	9	0
VITEZ	116	67	13	0	44	34	0	4	0	13	8	0
UKUPNO SBk	1300	703	143	1	403	523	0	16	106	39	69	0

TABELA 4.

**PREGLED BROJA NOVOPRIJAVLJENIH OSOBA NA EVIDENCIJI SLUŽBE
PO PRESTANKU RADNOG ODNOSA
U MJESECU JULU 2024. GODINE
- PO STEPENU STRUČNOG OBRAZOVANJA -**

BIRO	Ukupno	Od toga žena	PO STEPENU STRUČNOG OBRAZOVANJA									
			1	2	3	4	5	61	62	71	72	8
BUGOJNO	128	65	19	0	53	52	0	1	2	0	1	0
BUSOVAČA	46	25	5	0	17	10	0	1	7	1	5	0
DOBRETIĆI	0	0	0	0	0	0	0	0	0	0	0	0
DONJI VAKUF	38	17	6	0	15	7	0	0	2	5	3	0
FOJNICA	41	23	6	0	9	13	0	0	7	1	5	0
G. VAKUF - USKOPLJE	55	36	9	0	16	7	0	0	12	2	9	0
JAJCE	57	26	10	0	17	12	0	3	6	2	7	0
KISELJAK	55	34	10	0	16	16	0	0	5	2	6	0
KREŠEVO	7	4	0	0	3	0	0	1	2	0	1	0
NOVI TRAVNIK	75	40	6	0	22	21	0	1	14	1	10	0
TRAVNIK	170	98	30	0	42	52	0	1	34	2	9	0
VITEZ	78	41	9	0	34	14	0	3	0	10	8	0
UKUPNO SBK	750	409	110	0	244	204	0	11	91	26	64	0

TABELA 5.

**PREGLED BROJA NEZAPOSLENIH OSOBA NA EVIDENCIJI SLUŽBE
UČESNIKA SEMINARA I SAVJETOVANJA
TOKOM MJESECA JULA 2024. GODINE**

BIRO	Ukupno	Informativni seminari	Motivacijski seminari	Individualna savjetovanja
BUGOJNO	48	0	0	48
BUSOVACA	64	10	0	54
DOBRETICI	3	0	0	3
DONJI VAKUF	67	0	0	67
FOJNICA	77	16	0	61
GORNJI VAKUF-USKOPLJE	133	30	0	103
JAJCE	40	0	0	40
KISELJAK	0	0	0	0
KRESEVO	30	5	0	25
NOVI TRAVNIK	177	26	0	151
TRAVNIK	168	70	0	98
VITEZ	92	7	0	85
UKUPNO SBK	899	164	0	735

TABELA 6.

**PREGLED BROJA NEZAPOSLENIH OSOBA NA EVIDENCIJI SLUŽBE
NA DAN 31.7.2024. GODINE
- PO NARODNOSTI -**

BIRO	Ukupno	NARODNOST			
		Hrvat	Bošnjak	Srbin	Ostali
BUGOJNO	4036	282	3720	12	22
BUSOVAČA	2104	610	1476	16	2
DOBRETIĆI	61	61	0	0	0
DONJI VAKUF	2106	2	2083	5	16
FOJNICA	1361	282	1060	6	13
G.VAKUF - USKOPLJE	2423	560	1836	5	22
JAJCE	2620	616	1928	25	51
KISELJAK	1867	903	838	16	110
KREŠEVO	420	308	109	2	1
NOVI TRAVNIK	2690	652	2010	17	11
TRAVNIK	7328	1077	6131	52	68
VITEZ	3150	1126	1831	15	178
UKUPNO SBK	30166	6479	23022	171	494

TABELA 7.

**PREGLED BROJA NEZAPOSLENIH OSOBA NA EVIDENCIJI SLUŽBE
NA DAN 31.7.2024. GODINE
- PO STEPENU STRUČNOG OBRAZOVANJA I NARODNOSTI -**

NARODNOST	STEPEN STRUČNOG OBRAZOVANJA										Ukupno
	1	2	3	4	5	6 1	6 2	7 1	7 2	8	
HRVAT	1475	83	2513	1891	14	62	168	86	187	0	6479
BOŠNJAK	7884	183	7690	5812	29	105	791	249	277	2	23022
SRBIN	37	0	71	53	1	4	2	2	1	0	171
OSTALI	396	0	58	31	1	0	4	2	2	0	494
UKUPNO Srednjobosanski kanton	9792	266	10332	7787	45	171	965	339	467	2	30166

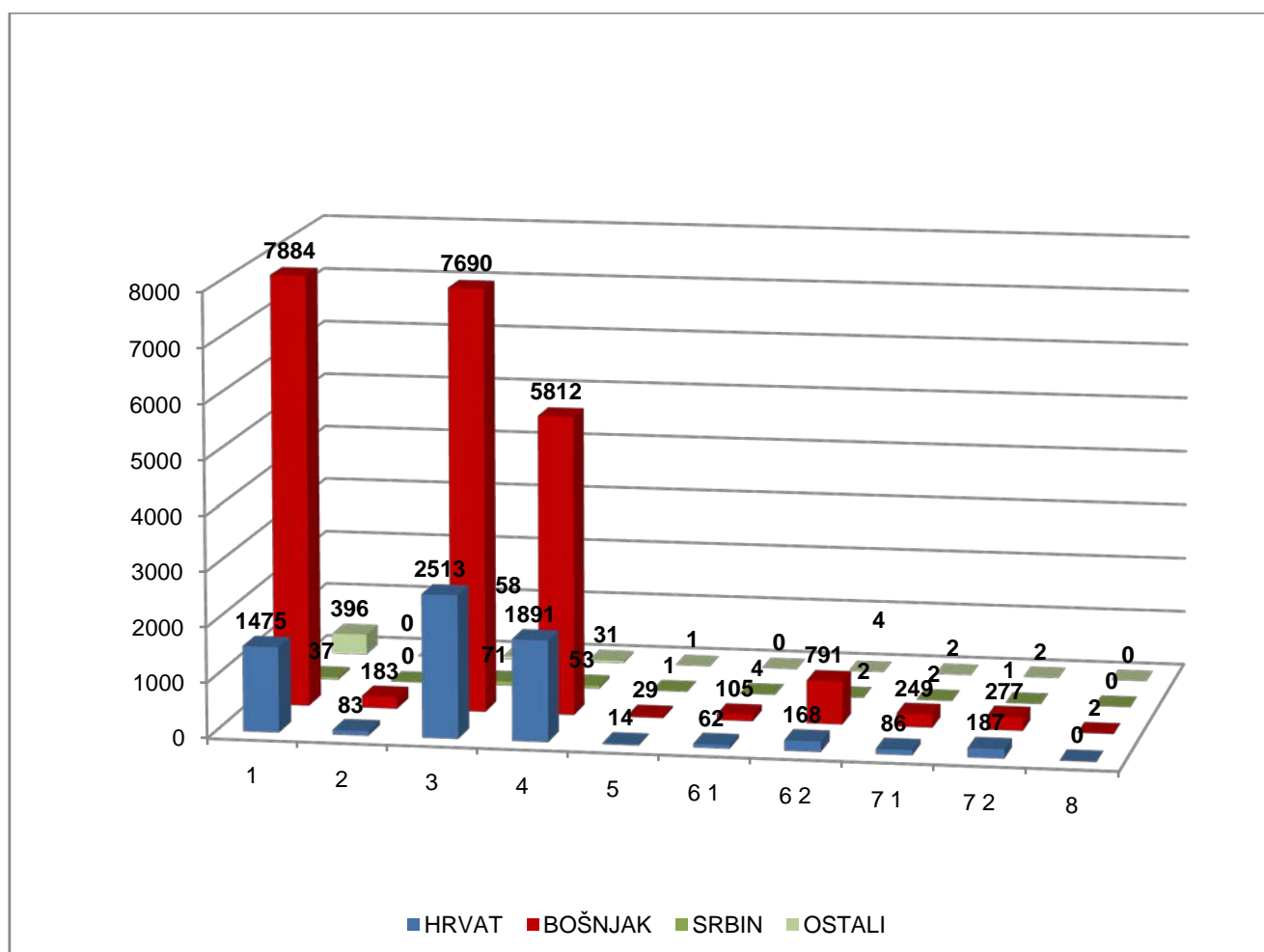


TABELA 8.

**PREGLED BROJA NEZAPOSLENIH OSOBA NA EVIDENCIJI SLUŽBE
NA DAN 31.7.2024. GODINE
- PO STEPENU STRUČNOG OBRAZOVANJA -**

BIRO	UKUPNO		STEPEN STRUČNOG OBRAZOVANJA									
			1	2	3	4	5	61	62	71	72	8
BUGOJNO	4036	svega	1311	18	1439	999	4	21	133	45	65	1
	2328	žena	760	9	717	660	0	12	96	26	47	1
BUSOVAČA	2104	svega	621	40	770	584	3	18	37	8	23	0
	1264	žena	376	14	385	427	0	12	25	6	19	0
DOBRETIĆI	61	svega	33	3	12	9	0	3	1	0	0	0
	25	žena	12	2	4	4	0	2	1	0	0	0
DONJI VAKUF	2106	svega	606	1	810	547	1	19	32	53	37	0
	1158	žena	331	0	388	343	0	13	22	37	24	0
FOJNICA	1361	svega	484	14	399	389	1	2	48	8	16	0
	781	žena	327	7	161	234	1	1	31	5	14	0
G. VAKUF – USKOPLJE	2423	svega	825	4	861	572	0	9	87	18	47	0
	1316	žena	462	1	377	369	0	4	59	9	35	0
JAJCE	2620	svega	921	44	917	618	2	18	43	32	24	1
	1529	žena	577	26	450	395	0	12	28	18	23	0
KISELJAK	1867	svega	487	11	756	491	1	3	76	13	29	0
	1103	žena	278	4	377	360	0	2	53	9	20	0
KREŠEVO	420	svega	117	1	151	124	1	3	13	0	10	0
	253	žena	79	1	64	91	0	1	12	0	5	0
NOVI TRAVNIK	2690	svega	886	39	920	658	8	12	101	17	49	0
	1732	žena	631	24	453	498	1	10	77	4	34	0
TRAVNIK	7328	svega	2554	59	2217	1923	12	23	362	66	112	0
	3641	žena	1377	20	789	1088	2	10	231	46	78	0
VITEZ	3150	svega	947	32	1080	873	12	40	32	79	55	0
	1773	žena	541	20	491	574	1	33	23	51	39	0
UKUPNO	30166	svega	9792	266	10332	7787	45	171	965	339	467	2
SBK	16903	žena	5751	128	4656	5043	5	112	658	211	338	1

TABELA 9.

**PREGLED BROJA NEZAPOSLENIH OSOBA NA EVIDENCIJI SLUŽBE
NA DAN 31.7.2024. GODINE
- OSOBE KOJE PRVI PUT TRAŽE ZAPOSLENJE -**

BIRO	UKUPNO		STEPEN STRUČNOG OBRAZOVANJA									
			1	2	3	4	5	61	62	71	72	8
BUGOJNO	1262	svega	498	9	344	294	0	3	69	6	39	0
	798	žena	331	5	191	187	0	3	52	4	25	0
BUSOVAČA	860	svega	336	10	257	223	0	8	18	0	8	0
	672	žena	269	6	187	185	0	6	13	0	6	0
DOBRETIĆI	33	svega	16	1	9	3	0	3	1	0	0	0
	17	žena	7	1	4	2	0	2	1	0	0	0
DONJI VAKUF	729	svega	254	1	227	189	0	3	11	27	17	0
	473	žena	168	0	131	132	0	3	7	22	10	0
FOJNICA	481	svega	215	1	110	128	0	0	19	1	7	0
	347	žena	181	1	65	81	0	0	12	1	6	0
G. VAKUF – USKOPLJE	859	svega	377	2	210	205	0	1	37	3	24	0
	604	žena	286	1	130	143	0	0	24	3	17	0
JAJCE	1021	svega	450	13	288	220	0	8	16	14	11	1
	799	žena	382	10	205	164	0	4	14	9	11	0
KISELJAK	562	svega	204	6	194	122	0	0	25	1	10	0
	390	žena	138	1	121	103	0	0	19	0	8	0
KREŠEVO	99	svega	34	0	26	29	0	0	4	0	6	0
	73	žena	31	0	16	21	0	0	4	0	1	0
NOVI TRAVNIK	890	svega	401	7	241	181	0	1	36	3	20	0
	657	žena	337	4	139	130	0	1	31	1	14	0
TRAVNIK	2341	svega	1003	9	505	599	0	9	158	11	47	0
	1286	žena	599	3	200	339	0	4	101	7	33	0
VITEZ	1100	svega	490	9	264	272	2	10	14	19	20	0
	739	žena	345	8	160	181	1	7	11	13	13	0
UKUPNO	10237	svega	4278	68	2675	2465	2	46	408	85	209	1
SBK	6855	žena	3074	40	1549	1668	1	30	289	60	144	0

TABELA 10.

**PREGLED BROJA BRISANIH OSOBA S EVIDENCIJE SLUŽBE
U MJESECU JULU 2024. GODINE
- PO RAZLOZIMA PRESTANKA VOĐENJA EVIDENCIJE -**

BIRO	Ukupno	Žena	RAZLOZI PRESTANKA VOĐENJA EVIDENCIJE										
			0	1	2	3	4	5	6	7	8	9	10
BUGOJNO	129	69	0	97	3	0	8	0	0	14	0	7	0
BUSOVAČA	87	47	1	45	3	0	15	1	0	3	0	18	1
DOBRETIĆI	0	0	0	0	0	0	0	0	0	0	0	0	0
DONJI VAKUF	53	28	0	43	0	0	8	0	0	0	0	2	0
FOJNICA	33	15	0	22	0	0	4	0	0	4	1	1	1
G.VAKUF - USKOPLJE	43	21	0	30	0	1	4	0	0	0	0	7	1
JAJCE	117	68	0	76	0	0	4	0	0	27	0	9	1
KISELJAK	81	51	0	67	0	0	6	0	0	5	0	3	0
KREŠEVO	13	9	0	12	0	0	1	0	0	0	0	0	0
NOVI TRAVNIK	47	22	0	38	0	0	2	2	0	0	0	1	4
TRAVNIK	151	74	0	127	9	0	6	1	0	0	0	8	0
VITEZ	78	28	0	55	9	1	6	5	0	1	0	1	0
UKUPNO SBK	832	432	1	612	24	2	64	9	0	54	1	57	8

LEGENDA:

0 – ostali razlozi

1 – zaposlenje

2 – bavljenje privatnom djelatnošću

3 – uključenje u redovno školovanje

4 – stjecanje uslova za penziju

5 – stjecanje trajne nesposobnosti za rad

6 – odlazak na odsluženje vojnog roka

7 – odustajanje od traženja zaposlenja (neuredno javljanje)

8 – izdržavanje kazne zatvora duže od 6 mjeseci

9 – preseljenje na područje druge općine

10 – smrt

TABELA 11.

**PREGLED BROJA OSOBA KOJE SU SE ZAPOSILE
U MJESECU JULU 2024. GODINE
- UKUPNO PO STEPENU STRUČNOG OBRAZOVANJA -**

BIRO	Ukupno	Od toga žena	PO STEPEN STRUČNOG OBRAZOVANJA										
			1	2	3	4	5	61	62	71	72	8	
BUGOJNO	85	53	20	0	28	34	0	1	2	0	0	0	
BUSOVAČA	44	28	7	0	15	21	0	0	0	0	1	0	
DOBRETIĆI	0	0	0	0	0	0	0	0	0	0	0	0	
DONJI VAKUF	43	26	6	0	17	11	0	2	4	1	2	0	
FOJNICA	21	13	2	0	7	10	1	0	1	0	0	0	
G.VAKUF - USKOPLJE	29	14	4	0	9	14	0	0	1	1	0	0	
JAJCE	73	38	11	1	32	22	0	1	3	0	3	0	
KISELJAK	35	21	2	0	11	19	0	0	0	0	3	0	
KREŠEVO	10	7	0	1	3	5	0	0	1	0	0	0	
NOVI TRAVNIK	32	17	3	0	12	11	0	1	4	0	1	0	
TRAVNIK	104	57	24	0	25	43	0	0	9	1	2	0	
VITEZ	46	13	9	0	16	18	0	0	1	0	2	0	
UKUPNO SBK	522	287	88	2	175	208	1	5	26	3	14	0	

TABELA 12.

**PREGLED BROJA KORISNIKA ZDRAVSTVENE ZAŠTITE I NOVČANE NAKNADE
NA EVIDENCIJI SLUŽBE NA DAN 31.7.2024. GODINE**

BIRO	BROJ NEZAPOSLENIH OSOBA NA DAN 31.7.2024.	BROJ KORISNIKA ZDRAVSTVENE ZAŠTITE				BROJ KORISNIKA NOVČANE NAKNADE			
	Ukupno	Hrvat	Bošnjak	Ostali	Ukupno	Hrvat	Bošnjak	Ostali	Ukupno
BUGOJNO	4036	81	1521	15	1617	17	157	1	175
BUSOVAČA	2104	285	780	10	1075	18	60	0	78
DOBRETIĆI	61	13	0	0	13	0	0	0	0
DONJI VAKUF	2106	1	951	9	961	0	83	0	83
FOJNICA	1361	90	486	5	581	1	66	0	67
G.VAKUF - USKOPLJE	2423	196	803	4	1003	13	53	0	66
JAJCE	2620	349	1039	46	1434	50	93	0	143
KISELJAK	1867	412	467	45	924	48	45	4	97
KREŠEVO	420	178	65	2	245	16	16	0	32
NOVI TRAVNIK	2690	321	1095	13	1429	33	106	2	141
TRAVNIK	7328	548	2486	47	3081	35	256	1	292
VITEZ	3150	559	859	103	1521	54	111	3	168
UKUPNO SBK	30166	3033	10552	299	13884	285	1046	11	1342

TABELA 13.

**PREGLED BROJA NEZAPOSLENIH DEMOBILISANIH BORACA,
ČLANOVA PORODICA POGINULIH ILI NESTALIH BORACA
ODBRAMBENO-OSLOBODILAČKOG RATA I DR.
NA DAN 31.7.2024. GODINE**

BIRO	Ukupno	Demobilisani borci	Član porodica		Ratni vojni invalidi	Invalidi civilne žrtve rata	Ostali invalidi
			Poginulog	Nestalog			
BUGOJNO	902	820	28	0	43	1	10
BUSOVAČA	578	522	28	0	18	1	9
DOBRETIĆI	27	23	0	0	3	0	1
DONJI VAKUF	344	326	5	0	9	0	4
FOJNICA	329	291	7	0	20	1	10
G.VAKUF-USKOPLJE	787	631	42	0	96	2	16
JAJCE	515	471	4	0	26	1	13
KISELJAK	416	383	5	0	14	0	14
KREŠEVO	107	93	4	0	6	1	3
NOVI TRAVNIK	579	482	27	0	36	1	33
TRAVNIK	1455	1311	55	0	59	5	25
VITEZ	760	670	29	0	38	0	23
UKUPNO SBK	6799	6023	234	0	368	13	161

**PREGLED ODNOSA REGISTRIRANIH ZAPOSLENIH/NEZAPOSLENIH U SBK NA DAN 31.7.2024. GODINE
- USPOREDBA S prethodnim mjesecom -**

BIRO	Broj stanovnika po popisu iz 1991. god.	Broj registriranog radno neaktivnog stanovništva (31.7.2024.)				Broj registriranih radno sposobnih			Broj zaposlenih po evidenciji F PU			% zaposlenih od reg. rad. sposobnih	Broj nezaposlenih po evidenciji Službe			Stopa nezaposlenosti	
		Studenti	Učenici	Penzioneri	Ukupno (3+4+5)	30.6.2024.	31.7.2024.	INDEX 8/7	30.6.2024.	31.7.2024.	INDEX 11/10		30.6.2024.	31.7.2024.	INDEX 15/14	30.6.2024.	31.7.2024.
1	2	3	4	5	6	7	8	9	10	11	12	13	14	15	16	17	18
BUGOJNO	46889	511	3369	5110	8990	10308	10377	100,7	6335	6341	100,1	61,1	3973	4036	101,6	38,5	38,9
BUSOVAČA	18879	186	1997	2605	4788	5363	5390	100,5	3284	3286	100,1	61,0	2079	2104	101,2	38,8	39,0
DOBRETIĆI	2150	3	13	24	40	118	118	100,0	57	57	100,0	48,3	61	61	100,0	51,7	51,7
DONJI VAKUF	24544	88	1289	2144	3521	4960	4990	100,5	2868	2884	100,6	57,8	2092	2106	100,7	42,2	42,2
FOJNICA	16296	100	1475	2232	3807	4218	4215	99,9	2889	2854	98,8	67,7	1329	1361	102,4	31,5	32,3
GORNJI VAKUF – USKOPLJE	25181	125	1737	2640	4502	5705	5724	100,3	3340	3301	98,8	57,7	2365	2423	102,5	41,5	42,3
JAJCE	45007	228	1900	3547	5675	6690	6676	99,8	4044	4056	100,3	60,8	2646	2620	99,0	39,6	39,2
KISELJAK	24164	280	2436	3400	6116	6296	6294	100,0	4420	4427	100,2	70,3	1876	1867	99,5	29,9	29,7
KREŠEVO	6731	57	466	1102	1625	1603	1598	99,7	1182	1176	99,5	73,6	421	420	99,8	26,3	26,4
NOVI TRAVNIK	30713	210	2687	3900	6797	8091	8060	99,6	5505	5370	97,5	66,6	2586	2690	104,0	32,0	33,4
TRAVNIK	70747	3230	7591	27624	38445	19164	19256	100,5	12006	11928	99,4	61,9	7158	7328	102,4	37,4	38,1
VITEZ	27859	335	2520	4599	7454	9277	9296	100,2	6165	6146	99,7	66,1	3112	3150	101,2	33,5	33,9
UKUPNO SBK	339160	5353	27480	58927	91760	81793	81992	100,2	52095	51826	99,5	63,2	29698	30166	101,6	36,3	36,8

ADRESAR :

Naziv	Telefon - Fax	Adresa	Voditelj Ispostave
BUGOJNO	030/251235	Nugle II – 15 70230 Bugojno	Branka Smajlović
BUSOVAČA	030/732094	Nikola Šubić Zrinski bb 72260 Busovača	Marica Akrap
DOBRETIĆI	030/641194	Dobretići bb 70210 Dobretići	Srećko Idžanović
DONJI VAKUF	030/260856	Omladinska bb 70220 Donji Vakuf	Enes Škandro
FOJNICA	030/544401 030/544402	Hadrovići 10 71270 Fojnica	Bibija Dedić
GORNJI VAKUF - USKOPLJE	030/494158	Gradska bb 70280 G.Vakuf-Uskoplje	Amir Filipović
JAJCE	030/654195 030/654196	Nikole Šopa bb 70101 Jajce	Inga Vuković
KISELJAK	030/879579	Ban Josip Jelačić bb 71240 Kiseljak	Sonja Cilenšek
KREŠEVO	030/806522	Fra Grge Martića 120 71260 Kreševo	Danijela Tolo
NOVI TRAVNIK	030/542626	Mehmeda Spahe 13 72290 Novi Travnik	Adnana Hatičić
TRAVNIK	030/708872 030/708873 030/562006 030/540261	Tvornička bb NovaBila 72276 Nova Bila Rudnik - Bila Mehmed Paše Kukavice 13 72270 Travnik	Nermina Hadžiabdić
VITEZ	030/712479	Stjepana Radića bb 72250 Vitez	Mirjana Žepačkić

ZAJEDNIČKA SLUŽBA

URED TRAVNIK

Ul.hadži Ali bega Hasanpašića bb
72270 TRAVNIK

tel.: 030/518764 (INFO-centrala), fax: 030/511090, tel.: 030/511942 (evidencije i statistika), 030/501843 (računovodstvo),
030/540566 (pravna služba), 030/540546 (aktivna politika zapošljavanja), 030/540556 (kadrovska služba), ravnatelj
030/518764, zamjenik ravnatelja 030/512185

E-mail adresa: financijeszksbsbk@bih.net.ba (financije)

E-mail adresa: info@szzksbsbk.com.ba (statistika, posredovanje u zapošljavanju i informiranje)

E-mail adresa: i.matkovic@szzksbsbk.com.ba (aktivna politika zapošljavanja)

E-mail adresa: pravna.sluzba@szzksbsbk.com.ba (pravni odjel)

Web stranica Službe za zapošljavanje KSB : www.szzksbsbk.com.ba

Transakcijski račun 3386702240252470 kod UniCredit Bank d.d. Filijala Travnik

Depozitni račun 3380002210028187 kod UniCredit Bank d.d.

Identifikacijski broj : 4236131660004



POLITIKA KVALITETE

** NAŠA POLITIKA KVALITETE JE DA POSLOVNI PROCESI BUDU USMJERENI NA STJECANJE POVJERENJA I ZADOVOLJSTVA SVIH ZAINTERESIRANIH STRANA*

** NAŠ RAD SE TEMELJI NA ZAKONITOM, NEDISKRIMINIRAJUĆEM, STRUČNOM I UČINKOVITOM PROVOĐENJU SVIH POSLOVNIH AKTIVNOSTI*

Našu Politiku kvalitete ćemo ostvariti:

- Primjenom principa stalnih poboljšanja poslovanja i zahtjeva sustava upravljanja kvalitetom*
- Stalnim stručnim usavršavanjem naših zaposlenika*
- Primjenom suvremene informatičke potpore i ostalih izvora*

