

BOSNA I HERCEGOVINA
FEDERACIJA BOSNE I HERCEGOVINE
KANTON SREDIŠNJA BOSNA
SLUŽBA ZA ZAPOSŁJAVANJE
KANTONA SREDIŠNJA BOSNA
TRAVNIK



BOSNA I HERCEGOVINA
FEDERACIJA BOSNE I HERCEGOVINE
SREDNJOBOSANSKI KANTON
SLUŽBA ZA ZAPOSŁJAVANJE
SREDNJOBOSANSKOG KANTONA
TRAVNIK

GLASILO

za mjesec LIPANJ 2024.



Travnik, srpnja 2024. godine

**SLUŽBA ZA ZAPOŠLJAVANJE
KANTON SREDIŠNJA BOSNA
SREDNJOBOSANSKI KANTON
TRAVNIK**

Broj: 7

Godina: XXIII

IZDAVAČ :

**SLUŽBA ZA ZAPOŠLJAVANJE
KSB/SBK
TRAVNIK**

**Priprema i obrada: Miroslav Stapić
Vernes Vinčević
Emir Ganić
Ivana Rajić-Mišković**

UREDNIK :

Marinko Krajina

ZA IZDAVAČA :

Željko Lončar

SADRŽAJ

STATISTIČKI DIO

UVODNE NAPOMENE

TABLICA 1. – Pregled aktivnosti Službe tijekom mjeseca **lipnja 2024.** godine

TABLICA 2. – Pregled stanja i kretanja nezaposlenih osoba tijekom mjeseca **lipnja 2024.** godine

TABLICA 3. – Pregled broja novoprijavljenih osoba na evidenciji Službe u mjesecu **lipnju 2024.** godine – po stupnju stručnog obrazovanja

TABLICA 4. – Pregled broja novoprijavljenih osoba na evidenciji Službe po prestanku radnog odnosa, u mjesecu **lipnju 2024.** godine po stupnju stručnog obrazovanja

TABLICA 5. – Pregled broja nezaposlenih osoba na evidenciji Službe sudionika seminara i savjetovanja tijekom mjeseca **lipnja 2024.** godine

TABLICA 6. – Pregled broja nezaposlenih osoba na evidenciji Službe na dan **30.6.2024.** godine – po narodnosti

TABLICA 7. – Pregled broja nezaposlenih osoba na evidenciji Službe na dan **30.6.2024.** godine – po stupnju stručnog obrazovanja i narodnosti

TABLICA 8. – Pregled broja nezaposlenih osoba na evidenciji Službe na dan **30.6.2024.** godine – po stupnju stručnog obrazovanja

TABLICA 9. – Pregled broja nezaposlenih osoba na evidenciji Službe na dan **30.6.2024.** godine – osobe koje prvi put traže zaposlenje

TABLICA 10. – Pregled broja brisanih osoba s evidencije Službe u mjesecu **lipnju 2024.** godine – po razlozima prestanka vođenja evidencije

TABLICA 11. – Pregled broja osoba koje su se zaposlile u mjesecu **lipnju 2024.** godine - ukupno po stupnju stručnog obrazovanja

TABLICA 12. – Pregled broja korisnika zdravstvene zaštite i novčane naknade na evidenciji Službe na dan **30.6.2024.** godine

TABLICA 13. – Pregled broja nezaposlenih razvojačenih branitelja, članova obitelji poginulih ili nestalih bojovnika domovinskog rata i dr. na dan **30.6.2024.** godine

TABLICA 14. – Pregled odnosa registriranih zaposlenih/nezaposlenih u KSB na dan **30.6.2024.** godine

STATISTIČKI DIO

UVODNE NAPOMENE

Koncem mjeseca **lipanj 2024.** godine na evidenciji Službe za zapošljavanje Kantona Središnja Bosna bilo je evidentirano ukupno **29.680** osobe, što je u usporedbi sa stanjem kraja mjeseca **svibanj 2024.** godine povećanje za 93 osobe.

Glede ukupnog broja novoprijavljenih osoba (881), odnosno njihov stupanj stručnog obrazovanja, uočavamo da je najviše osoba sa IV stupnjem i to 389, ili 44,2%, zatim III stupnja obrazovanja 264, ili 29,9%, I stupnja 116, ili 13,2%, VI₂ stupnja 60, ili 6,8%, VII₂ stupnja 32, ili 3,6%, VII₁ stupnja 14, ili 1,6%, II stupnja 2, ili 0,2%, VI₁ stupnja 3, ili 0,3%, te V stupnja 1, ili 0,1%.

Glede ukupnog broja novoprijavljenih osoba po prestanku radnog odnosa (516), odnosno njihov stupanj stručnog obrazovanja, uočavamo da je najviše osoba sa III stupnjem 174, ili 33,7%, zatim IV stupnjem 170, ili 32,9%, I stupnja 83, ili 17%, VI₂ stupnja 52, ili 10,1%, VII₂ stupnja 25, ili 4,8%, VII₁ stupnja 9, ili 1,7%, VI₁ stupnja 2, ili 0,4% te V stupnja 1, ili 0,2%.

Glede ukupnog broja nezaposlenih osoba sudionika seminara i savjetovanja (531), tijekom mjeseca **lipnja 2024.** godine, najviše je obavljeno *individualnih savjetovanja* – 413 i *informativnih seminara* – 118.

Nacionalna struktura nezaposlenih je takva da je od ukupnog broja prijavljenih najviše Bošnjaka i to 22.585, ili 76,1%, zatim Hrvata 6.427, ili 21,7%, Srba 175, ili 0,6%, te 493 ostalih, ili 1,7%.

Kvalifikacijska struktura nezaposlenih osoba je takva da je najveći broj III stupnja stručne spreme i to – 10.206, ili 34,4%, I stupnja 9.812, ili 33,1%, IV stupnja 7.561, ili 25,5%, VI₂ stupnja 895, ili 3,0%, VII₂ stupnja 412, ili 1,4%, VII₁ stupnja 310, ili 1,0%, II stupnja 274 ili 0,9%, VI₁ stupnja 162 ili 0,6%, V stupnja 46 ili 0,2%, te VIII stupnja 2 ili 0,01%.

Kvalifikacijska struktura nezaposlenih osoba koje prvi put traže zaposlenje je takva da je najveći broj I stupnja stručne spreme i to 4.300, ili 43,3%, III stupnja 2.568, ili 25,9%, IV stupnja 2.239, ili 22,6%, VI₂ stupnja 415, ili 4,2%, VII₂ stupnja 204, ili 2%, VII₁ stupnja 85, ili 0,9%, II stupnja 69, ili 0,7%, VI₁ stupnja 43, ili 0,4%, V stupnja 2, ili 0,02, te VIII stupnja 1.

Po raznim osnovama, s evidencije nezaposlenih, brisano je ukupno 788 osoba, od čega najviše zbog **zaposlenja** njih 608, ili 77,2%, dok je zbog **neurednog javljanja** brisano ukupno 46 osoba, ili 5,8%.

Kada govorimo o osobama koje su se zaposlile u mjesecu **lipnju 2024.** godine (ukupno 530), njih 187 je s III stupnjem stručnog obrazovanja, zatim 202 s IV stupnjem, 73 s I stupnjem, 33 sa VI₂ stupnjem, 18 sa VII₂ stupnjem, 9 sa VII₁ stupnjem, 5 sa VI₁ stupnjem, te 3 s drugim stupnjem stručnog obrazovanja.

Koncem mjeseca **lipnja 2024.** godine na evidenciji nezaposlenih je bilo ukupno 13.746 korisnika **zdravstvene zaštite**, što čini 46,3% od ukupnog broja nezaposlenih osoba. Korisnika **novčane naknade** na dan **30.6.2024. godine** je bilo ukupno 1.142, ili 3,8% od ukupnog broja nezaposlenih osoba.

Na dan **30.6.2024.** godine na evidenciji nezaposlenih osoba je bilo ukupno 6.831 razvojačena branitelja, članova obitelji poginulih ili nestalih branitelja domovinskog rata (što je 23% od ukupnog broja nezaposlenih), od čega samo razvojačenih branitelja 6.061, RVI 368 i članova obitelji poginulih branitelja 233.

**PREGLED AKTIVNOSTI SLUŽBE
TIJEKOM MJESECA LIPNJA 2024. GODINE
- usporedba s prethodnim mjesecom -**

Pokazatelji	prethodni	izvještajni	povećanje	smanjenje	Indeks
Broj nezaposlenih	29.587	29.680	93		100,3
Razvojačeni branitelji	6.084	6.061		23	99,6
Invalidi domovinskog rata	369	368		1	99,7
Ostali invalidi	156	156			100,0
Član obitelji poginulog	233	233			100,0
Broj učenika	27.593	27.480		113	99,6
Broj studenata	5.365	5.353		12	99,8
Broj umirovljenika	58.584	58.792	208		100,4
Novoprijavljeni ukupno	652	881	229		135,1
Novoprijavljeni po prestanku radog odnosa	513	516	3		100,6
Novoprijavljeni tehnološki višak	115	99		16	86,1
Ostalo	40	40			100,0
Brisani sa evidencije ukupno	996	788		208	79,1
Brisani zbog zaposlenja	760	609		151	80,1
Brisani zbog neurednog javljanja	76	46		30	60,5
Ostalo	160	133		27	83,1
Korisnici NN iz radnog odnosa	1.256	1.142		114	90,9
Podnesenih zahtjeva za NN	240	270	30		112,5
Podnesenih zahtjeva za prekid NN	103	52		51	50,5
Ukupan novčani iznos NN	727.394	651.060		76.334	89,5
Korisnici ZZ	13.799	13.746		53	99,6
% ZZ u odnosu na evidenciju nezaposlenih	46,65765	46,3140162			99,3
Prijava ZZ	407	423	16		103,9
Odjava ZZ	571	469		102	82,1
Pripravnici korisnici ZZ	0	0			0,0
Urađeno rješenja za ZZ	612	238		374	38,9
Broj zaposlenih					
Broj zaposlenih po podacima FPU	51.876	52.095	219		100,4
Broj prijava na Poreznu ispostavu	960	837		123	87,2
Broj odjava na Poreznu ispostavu	651	632		19	97,1
Aktivnosti					
Izvršeno redovitih javljanja	13.908	12.908		1.000	92,8
Izvršeno izvanrednih javljanja	1.917	1.635		282	85,3
Izdano uvjerenja	2.761	2.115		646	76,6
Izdano prelaznica	27	19		8	70,4
Izvršeno posredovanja	331	330		1	99,7
Izdano rješenja o brisanju s evidencije	40	35		5	87,5
Podnijeto zahtjeva za dokup staža	30	32	2		106,7
Podnijeto zahtjeva za radne dozvole	19	2		17	10,5
Podnijeto zahtjeva za poticajne mjere	1	1			100,0
Informativnih seminara /broj sudionika	75	118	43		157,3
Motivacijskih seminara/broj sudionika	0	0			0,0
Obuka za teže zapošljive (JOB club)	0	0			0,0
Individualnih savjetovanja	454	413		41	91,0
Radionica /broj sudionika	4	0		4	0,0
Posjeta i kontakata s poslodavcima	331	298		33	90,0
Posjeta vladinim i nevladinim organizacijama	14	9		5	64,3
Zaposleni nakon savjetodavnog intervjua	359	295		64	82,2
Zaposleni nakon posredovanja u zapošljavanju	67	38		29	56,7

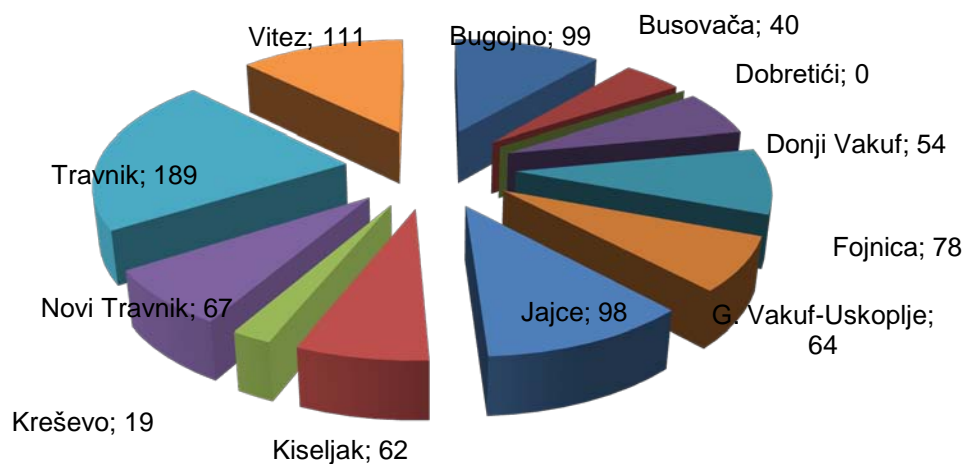
TABLICA 2.

**PREGLED STANJA I KRETANJA NEZAPOSLENIH OSOBA
TIJEKOM MJESECA LIPNJA 2024. GODINE**

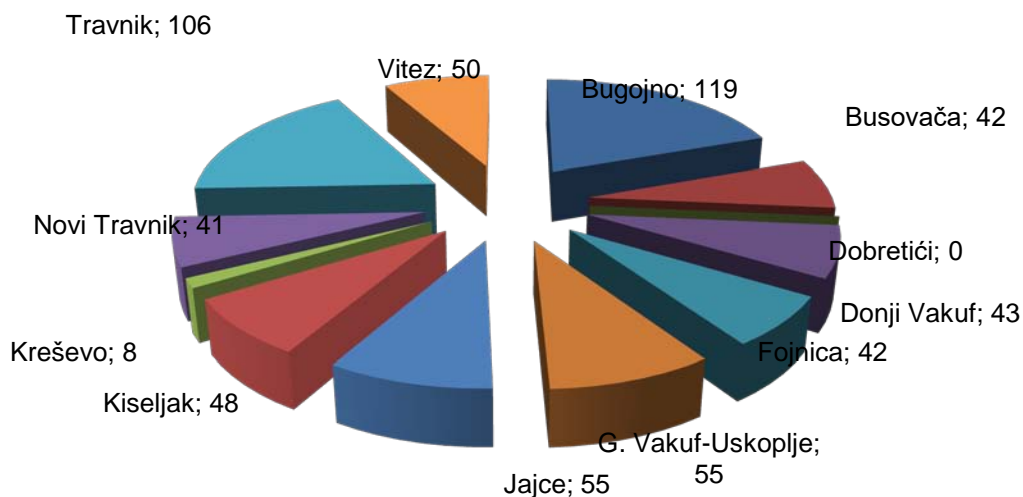
ISPOSTAVA	Stanje 31.12. 2023.	LIPANJ 2024. GODINE					INDEKS	
		Stanje 31.5. 2024.	Broj novopri- javljenih	Brisani zbog zaposlenja	Brisani ostali razlozi	Stanje 30.6. 2024.	7 : 2	7 : 3
1	2	3	4	5	6	7	8	9
BUGOJNO	4064	4031	99	119	39	3972	97,7	98,5
BUSOVAČA	2108	2096	40	42	15	2079	98,6	99,2
DOBRETIĆI	63	61	0	0	0	61	96,8	100,0
DONJI VAKUF	2099	2092	54	43	4	2099	100,0	100,3
FOJNICA	1363	1296	78	42	5	1327	97,4	102,4
G. VAKUF-USKOPLJE	2411	2367	64	55	14	2362	98,0	99,8
JAJCE	2758	2629	98	55	26	2646	95,9	100,6
KISELJAK	1941	1878	62	48	22	1870	96,3	99,6
KREŠEVO	414	412	19	8	4	419	101,2	101,7
NOVI TRAVNIK	2608	2570	67	41	15	2581	99,0	100,4
TRAVNIK	7157	7088	189	106	21	7150	99,9	100,9
VITEZ	3133	3067	111	50	14	3114	99,4	101,5
UKUPNO Kanton Središnja Bosna	30119	29587	881	609	179	29680	98,5	100,3

GRAFIČKI PRIKAZI NEZAPOSLENIH OSOBA PO ODREĐENIM KRITERIJIMA

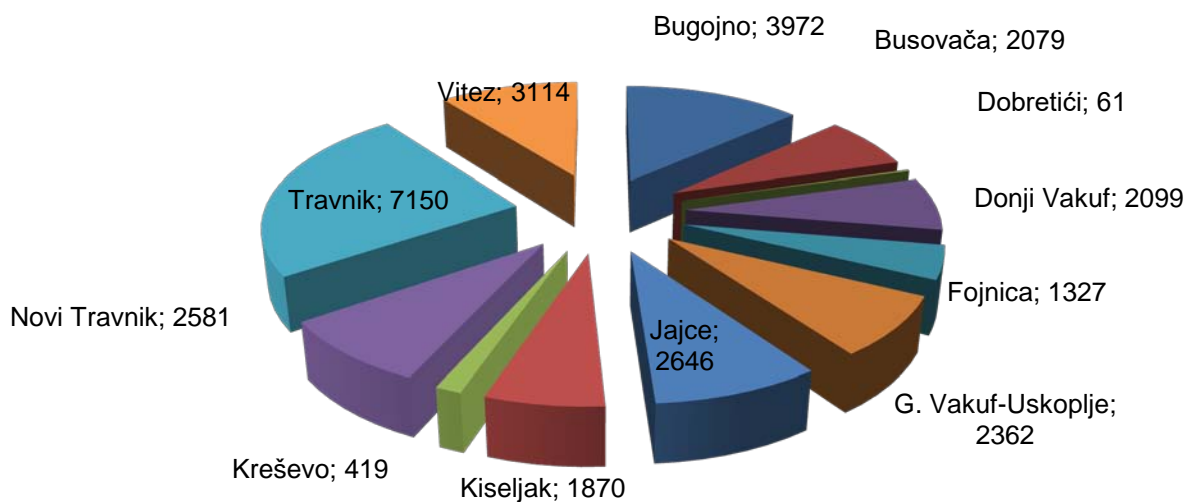
Pregled stanja i kretanja nezaposlenih osoba po Ispostavama
STANJE NOVOPRIJAVLJENIH OSOBA za lipanj 2024. GODINE



Pregled stanja i kretanja nezaposlenih osoba po Ispostavama
BRISANE OSOBE ZBOG ZAPOSLENJA za lipanj 2024. GODINE



Pregled stanja i kretanja nezaposlenih osoba po Ispostavama
lipanj 2024. GODINE



TABLICA 3.

**PREGLED BROJA NOVOPRIJAVLJENIH OSOBA NA EVIDENCIJI SLUŽBE
U MJESECU LIPNJU 2024. GODINE
- PO STUPNJU STRUČNOG OBRAZOVANJA -**

ISPOSTAVA	Ukupno	Od toga Žena	PO STUPNJU STRUČNOG OBRAZOVANJA									
			1	2	3	4	5	61	62	71	72	8
BUGOJNO	99	48	17	0	26	43	0	0	6	3	4	0
BUSOVAČA	40	18	3	0	18	16	0	1	1	0	1	0
DOBRETIĆI	0	0	0	0	0	0	0	0	0	0	0	0
DONJI VAKUF	54	18	11	0	18	15	0	0	5	4	1	0
FOJNICA	78	38	5	0	22	49	0	0	2	0	0	0
G. VAKUF - USKOPLJE	64	39	9	0	12	30	0	0	10	0	3	0
JAJCE	98	49	14	0	34	43	0	0	4	1	2	0
KISELJAK	62	39	7	0	19	27	0	0	8	0	1	0
KREŠEVO	19	9	3	0	6	7	1	0	1	0	1	0
NOVI TRAVNIK	67	39	4	0	24	30	0	0	5	1	3	0
TRAVNIK	189	94	31	1	48	78	0	0	18	3	10	0
VITEZ	111	47	12	1	37	51	0	2	0	2	6	0
UKUPNO KSB	881	438	116	2	264	389	1	3	60	14	32	0

TABLICA 4.

**PREGLED BROJA NOVOPRIJAVLJENIH OSOBA NA EVIDENCIJI SLUŽBE
PO PRESTANKU RADNOG ODNOSA
U MJESECU LIPNJU 2024. GODINE
- PO STUPNJU STRUČNOG OBRAZOVANJA -**

ISPOSTAVA	Ukupno	Od toga žena	PO STUPNJU STRUČNOG OBRAZOVANJA									
			1	2	3	4	5	61	62	71	72	8
BUGOJNO	71	32	10	0	22	29	0	0	5	2	3	0
BUSOVAČA	28	12	2	0	16	7	0	1	1	0	1	0
DOBRETIĆI	0	0	0	0	0	0	0	0	0	0	0	0
DONJI VAKUF	42	15	10	0	15	8	0	0	4	4	1	0
FOJNICA	43	23	5	0	16	20	0	0	2	0	0	0
G. VAKUF - USKOPLJE	46	28	9	0	11	13	0	0	10	0	3	0
JAJCE	57	23	9	0	25	17	0	0	4	0	2	0
KISELJAK	46	28	5	0	15	18	0	0	8	0	0	0
KREŠEVO	9	4	2	0	4	0	1	0	1	0	1	0
NOVI TRAVNIK	46	25	5	0	12	20	0	0	5	1	3	0
TRAVNIK	106	59	21	0	29	33	0	0	12	1	10	0
VITEZ	22	16	5	0	9	5	0	1	0	1	1	0
UKUPNO KSB	516	265	83	0	174	170	1	2	52	9	25	0

TABLICA 5.

**PREGLED BROJA NEZAPOSLENIH OSOBA NA EVIDENCIJI SLUŽBE
SUDIONIKA SEMINARA I SAVJETOVANJA
TIJEKOM MJESECA LIPNJA 2024. GODINE**

ISPOSTAVA	Ukupno	Informativni seminari	Motivacijski seminari	Individualna savjetovanja
BUGOJNO	15	0	0	15
BUSOVACA	54	5	0	49
DOBRETICI	2	0	0	2
DONJI VAKUF	42	0	0	42
FOJNICA	67	16	0	51
GORNJI VAKUF-USKOPLJE	77	6	0	71
JAJCE	29	0	0	29
KISELJAK	2	0	0	2
KRESEVO	30	5	0	25
NOVI TRAVNIK	36	16	0	20
TRAVNIK	97	60	0	37
VITEZ	80	10	0	70
UKUPNO KSB	531	118	0	413

TABLICA 6.

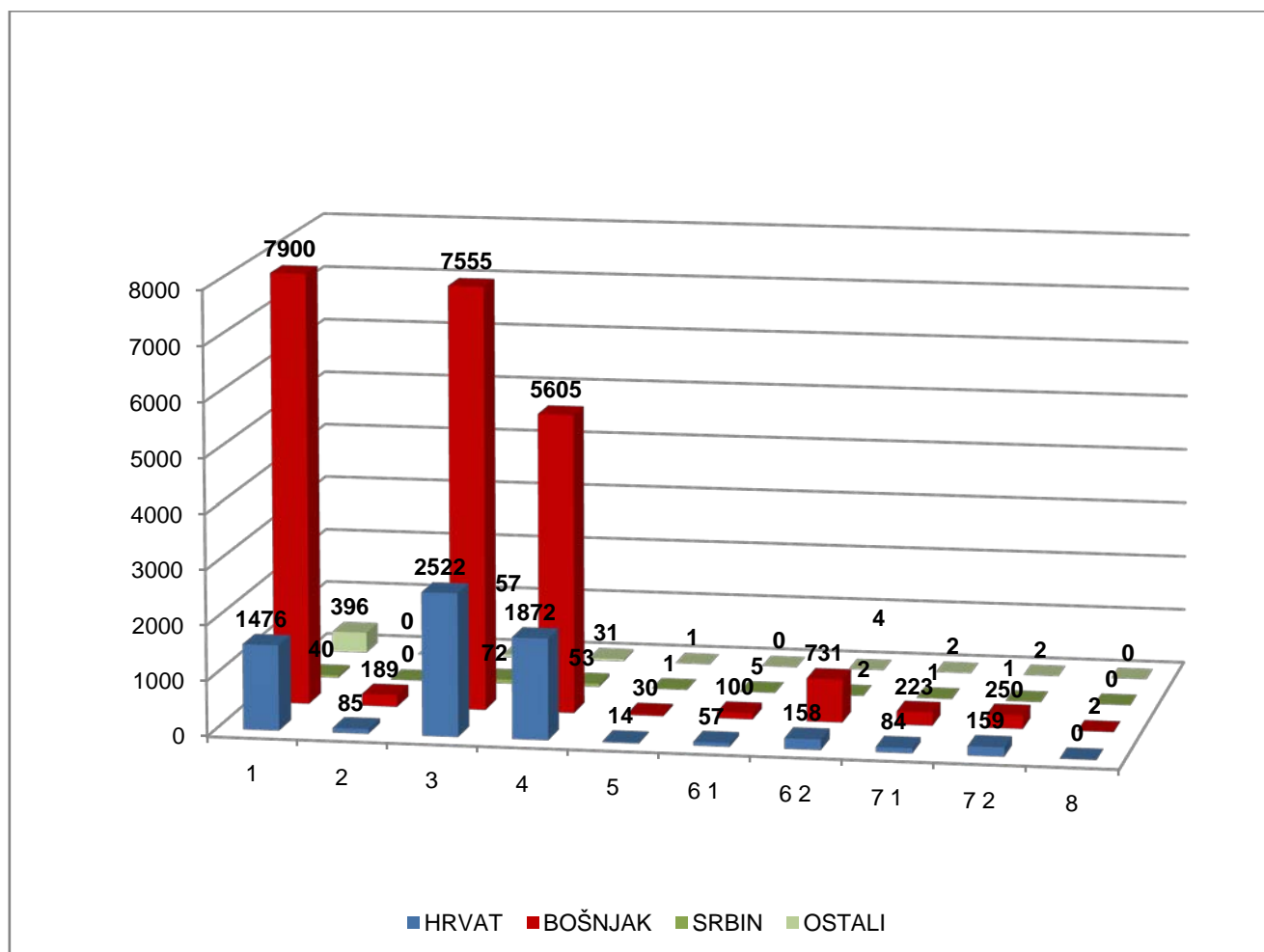
**PREGLED BROJA NEZAPOSLENIH OSOBA NA EVIDENCIJI SLUŽBE
NA DAN 30.6.2024. GODINE
- PO NARODNOSTI -**

ISPOSTAVA	Ukupno	NARODNOST			
		Hrvat	Bošnjak	Srbin	Ostali
BUGOJNO	3972	281	3656	12	23
BUSOVAČA	2079	605	1454	18	2
DOBRETIĆI	61	61	0	0	0
DONJI VAKUF	2099	2	2076	5	16
FOJNICA	1327	279	1029	6	13
G.VAKUF - USKOPLJE	2362	551	1785	5	21
JAJCE	2646	624	1945	26	51
KISELJAK	1870	903	837	18	112
KREŠEVO	419	304	112	2	1
NOVI TRAVNIK	2581	632	1922	16	11
TRAVNIK	7150	1067	5967	51	65
VITEZ	3114	1118	1802	16	178
UKUPNO KSB	29680	6427	22585	175	493

TABLICA 7.

**PREGLED BROJA NEZAPOSLENIH OSOBA NA EVIDENCIJI SLUŽBE
NA DAN 30.6.2024. GODINE
- PO STUPNJU STRUČNOG OBRAZOVANJA I NARODNOSTI -**

NARODNOST	STUPANJ STRUČNOG OBRAZOVANJA										Ukupno
	1	2	3	4	5	6 1	6 2	7 1	7 2	8	
HRVAT	1476	85	2522	1872	14	57	158	84	159	0	6427
BOŠNJAK	7900	189	7555	5605	30	100	731	223	250	2	22585
SRBIN	40	0	72	53	1	5	2	1	1	0	175
OSTALI	396	0	57	31	1	0	4	2	2	0	493
Ukupno Kanton Središnja Bosna	9812	274	10206	7561	46	162	895	310	412	2	29680



TABLICA 8.

**PREGLED BROJA NEZAPOSLENIH OSOBA NA EVIDENCIJI SLUŽBE
NA DAN 30.6.2024. GODINE
- PO STUPNJU STRUČNOG OBRAZOVANJA -**

ISPOSTAVA	UKUPNO		STUPANJ STRUČNOG OBRAZOVANJA									
			1	2	3	4	5	61	62	71	72	8
BUGOJNO	3972	svoga	1320	18	1429	938	4	20	136	43	63	1
	2289	žena	764	9	708	629	0	10	99	24	45	1
BUSOVAČA	2079	svoga	626	44	764	567	3	17	32	7	19	0
	1242	žena	379	15	379	416	0	10	21	6	16	0
DOBRETIĆI	61	svoga	34	3	12	8	0	3	1	0	0	0
	24	žena	12	2	4	3	0	2	1	0	0	0
DONJI VAKUF	2099	svoga	613	1	809	539	1	20	34	46	36	0
	1160	žena	335	0	390	340	0	14	25	33	23	0
FOJNICA	1327	svoga	482	16	388	378	2	2	42	7	10	0
	762	žena	328	7	154	231	1	1	28	4	8	0
G. VAKUF – USKOPLJE	2362	svoga	816	4	854	551	0	9	76	16	36	0
	1282	žena	455	1	372	363	0	4	52	7	28	0
JAJCE	2646	svoga	932	45	934	623	2	15	41	32	21	1
	1555	žena	589	27	460	398	0	12	29	20	20	0
KISELJAK	1870	svoga	488	11	757	505	1	3	69	12	24	0
	1110	žena	282	4	377	374	0	2	46	9	16	0
KREŠEVO	419	svoga	117	2	151	125	1	2	11	0	10	0
	253	žena	79	1	66	90	0	1	11	0	5	0
NOVI TRAVNIK	2581	svoga	887	39	887	610	8	12	85	16	37	0
	1677	žena	633	24	444	469	1	10	65	4	27	0
TRAVNIK	7150	svoga	2547	59	2160	1846	12	22	334	64	106	0
	3538	žena	1375	20	775	1036	2	9	204	44	73	0
VITEZ	3114	svoga	950	32	1061	871	12	37	34	67	50	0
	1735	žena	539	20	482	565	1	31	24	41	32	0
UKUPNO	29680	svoga	9812	274	10206	7561	46	162	895	310	412	2
KSB	16627	žena	5770	130	4611	4914	5	106	605	192	293	1

TABLICA 9.

**PREGLED BROJA NEZAPOSLENIH OSOBA NA EVIDENCIJI SLUŽBE
NA DAN 30.6.2024. GODINE
- OSOBE KOJE PRVI PUT TRAŽE ZAPOSLENJE -**

ISPOSTAVA	UKUPNO		STUPANJ STRUČNOG OBRAZOVANJA									
			1	2	3	4	5	61	62	71	72	8
BUGOJNO	1199	svega	500	9	332	238	0	2	73	6	39	0
	776	žena	333	5	186	166	0	2	55	4	25	0
BUSOVAČA	827	svega	339	11	240	203	0	8	17	0	9	0
	653	žena	273	7	178	169	0	6	13	0	7	0
DOBRETIĆI	33	svega	17	1	9	2	0	3	1	0	0	0
	16	žena	7	1	4	1	0	2	1	0	0	0
DONJI VAKUF	714	svega	255	1	223	178	0	3	11	26	17	0
	469	žena	169	0	130	129	0	3	7	21	10	0
FOJNICA	465	svega	217	1	103	116	0	0	20	1	7	0
	342	žena	183	1	61	77	0	0	13	1	6	0
G. VAKUF – USKOPLJE	830	svega	375	2	210	180	0	1	38	3	21	0
	591	žena	285	1	131	129	0	0	26	3	16	0
JAJCE	1033	svega	456	14	292	215	0	7	19	16	13	1
	814	žena	388	11	211	160	0	4	17	11	12	0
KISELJAK	568	svega	211	6	193	125	0	0	23	1	9	0
	398	žena	144	1	121	108	0	0	17	0	7	0
KREŠEVO	98	svega	34	0	26	28	0	0	4	0	6	0
	74	žena	31	0	18	20	0	0	4	0	1	0
NOVI TRAVNIK	831	svega	403	6	216	150	0	1	34	3	18	0
	633	žena	339	3	134	113	0	1	29	1	13	0
TRAVNIK	2247	svega	1002	9	466	544	0	9	159	11	47	0
	1234	žena	597	3	186	305	0	4	100	7	32	0
VITEZ	1081	svega	491	9	258	260	2	9	16	18	18	0
	716	žena	344	8	154	167	1	6	12	13	11	0
UKUPNO	9926	svega	4300	69	2568	2239	2	43	415	85	204	1
KSB	6716	žena	3093	41	1514	1544	1	28	294	61	140	0

**PREGLED BROJA BRISANIH OSOBA S EVIDENCIJE SLUŽBE
U MJESECU LIPNJU 2024. GODINE
- PO RAZLOZIMA PRESTANKA VOĐENJA EVIDENCIJE -**

ISPOSTAVA	Ukupno	Žena	RAZLOZI PRESTANKA VOĐENJA EVIDENCIJE										
			0	1	2	3	4	5	6	7	8	9	10
BUGOJNO	158	72	0	118	1	0	11	0	0	20	0	8	0
BUSOVAČA	57	26	0	42	0	0	7	0	0	2	0	6	0
DOBRETIĆI	0	0	0	0	0	0	0	0	0	0	0	0	0
DONJI VAKUF	47	21	0	43	0	0	2	0	0	0	0	1	1
FOJNICA	47	29	0	42	0	0	2	0	0	3	0	0	0
G.VAKUF - USKOPLJE	69	28	0	55	0	0	8	0	0	2	0	4	0
JAJCE	81	39	1	55	0	0	4	0	0	15	1	5	0
KISELJAK	70	36	0	48	0	0	12	0	0	2	1	6	1
KREŠEVO	12	6	0	8	0	0	3	0	0	0	0	0	1
NOVI TRAVNIK	56	32	0	41	0	0	6	1	0	0	0	5	3
TRAVNIK	127	56	1	106	8	0	10	0	0	1	0	1	0
VITEZ	64	32	0	50	1	0	10	2	0	1	0	0	0
UKUPNO KSB	788	377	2	608	10	0	75	3	0	46	2	36	6

LEGENDA:

0 – ostali razlozi

1 – zaposlenje

2 – bavljenje privatnom djelatnošću

3 – uključenje u redovito školovanje

4 – stjecanje uvjeta za mirovinu

5 – stjecanje trajne nesposobnosti za rad

6 – odlazak na odsluženje vojnog roka

7 – odustajanje od traženja zaposlenja (neuredno javljanje)

8 – izdržavanje kazne zatvora duže od 6 mjeseci

9 – preseljenje na područje druge općine

10 – smrt

**PREGLED BROJA OSOBA KOJE SU SE ZAPOSILE
U MJESECU LIPNJU 2024. GODINE
- UKUPNO PO STUPNJU STRUČNOG OBRAZOVANJA -**

ISPOSTAVA	Ukupno	Od toga žena	PO STUPNJU STRUČNOG OBRAZOVANJA										
			1	2	3	4	5	61	62	71	72	8	
BUGOJNO	100	51	19	1	37	32	0	1	5	1	4	0	
BUSOVAČA	42	21	6	0	15	19	0	0	1	0	1	0	
DOBRETIĆI	0	0	0	0	0	0	0	0	0	0	0	0	
DONJI VAKUF	42	20	5	0	16	14	0	2	0	1	4	0	
FOJNICA	32	22	3	0	8	16	0	0	4	0	1	0	
G.VAKUF - USKOPLJE	38	18	3	1	15	13	0	2	3	1	0	0	
JAJCE	52	28	6	0	20	19	0	0	3	3	1	0	
KISELJAK	43	22	6	0	19	15	0	0	2	0	1	0	
KREŠEVO	5	3	1	0	1	2	0	0	0	1	0	0	
NOVI TRAVNIK	40	25	4	0	11	17	0	0	5	0	3	0	
TRAVNIK	78	38	11	1	22	34	0	0	8	1	1	0	
VITEZ	58	36	9	0	23	21	0	0	2	1	2	0	
UKUPNO KSB	530	284	73	3	187	202	0	5	33	9	18	0	

TABLICA 12.

**PREGLED BROJA KORISNIKA ZDRAVSTVENE ZAŠTITE I NOVČANE NAKNADE
NA EVIDENCIJI SLUŽBE NA DAN 30.6.2024. GODINE**

ISPOSTAVA	BROJ NEZAPOSLENIH OSOBA NA DAN 30.6.2024.	BROJ KORISNIKA ZDRAVSTVENE ZAŠTITE				BROJ KORISNIKA NOVČANE NAKNADE			
	Ukupno	Hrvat	Bošnjak	Ostali	Ukupno	Hrvat	Bošnjak	Ostali	Ukupno
BUGOJNO	3972	80	1543	15	1638	20	157	1	178
BUSOVAČA	2079	265	711	10	986	17	57	0	74
DOBRETIĆI	61	12	0	0	12	0	0	0	0
DONJI VAKUF	2099	1	966	9	976	0	56	0	56
FOJNICA	1327	92	476	5	573	2	47	0	49
G.VAKUF - USKOPLJE	2362	196	787	4	987	13	37	0	50
JAJCE	2646	351	1032	48	1431	43	88	1	132
KISELJAK	1870	412	466	46	924	45	39	4	88
KREŠEVO	419	177	68	2	247	16	16	0	32
NOVI TRAVNIK	2581	315	1063	12	1390	29	73	2	104
TRAVNIK	7150	545	2481	46	3072	35	203	3	241
VITEZ	3114	559	849	102	1510	45	90	3	138
UKUPNO KSB	29680	3005	10442	299	13746	265	863	14	1142

TABLICA 13.

**PREGLED BROJA NEZAPOSLENIH RAZVOJAČENIH BRANITELJA,
ČLANOVA OBITELJI POGINULIH ILI NESTALIH BRANITELJA
DOMOVINSKOG RATA I DR.
NA DAN 30.6.2024. GODINE**

ISPOSTAVA	Ukupno	Razvojačeni branitelji	Član obitelji		Ratni vojni invalidi	Invalidi civilne žrtve rata	Ostali invalidi
			Poginulog	Nestalog			
BUGOJNO	911	830	29	0	41	1	10
BUSOVAČA	593	536	29	0	18	1	9
DOBRETIĆI	27	23	0	0	3	0	1
DONJI VAKUF	350	332	5	0	9	0	4
FOJNICA	334	297	7	0	21	1	8
G.VAKUF-USKOPLJE	787	633	38	0	98	2	16
JAJCE	515	472	4	0	25	1	13
KISELJAK	416	382	5	0	15	0	14
KREŠEVO	108	95	3	0	6	1	3
NOVI TRAVNIK	584	486	28	0	37	1	32
TRAVNIK	1448	1307	55	0	57	5	24
VITEZ	758	668	30	0	38	0	22
UKUPNO KSB	6831	6061	233	0	368	13	156

**PREGLED ODNOSA REGISTRIRANIH ZAPOSLENIH/NEZAPOSLENIH U KSB NA DAN 30.6.2024. GODINE
- USPOREDBA S prethodnim mjesecom -**

ISPOSTAVA	Broj stanovnika po popisu iz 1991. god.	Broj registriranog radno neaktivnog stanovništva (30.6.2024.)				Broj registriranih radno sposobnih			Broj zaposlenih po evidenciji F PU			% zaposlenih od reg. rad. sposobnih	Broj nezaposlenih po evidenciji Službe			Stopa nezaposlenosti	
		Studenti	Učenici	Umirovljenici	Ukupno (3+4+5)	31.5.2024.	30.6.2024.	INDEX 8/7	31.5.2024.	30.6.2024.	INDEX 11/10		31.5.2024.	30.6.2024.	INDEX 15/14	31.5.2024.	30.6.2024.
1	2	3	4	5	6	7	8	9	10	11	12	13	14	15	16	17	18
BUGOJNO	46889	511	3369	5110	8990	10325	10307	99,8	6294	6335	100,7	61,5	4031	3972	98,5	39,0	38,5
BUSOVAČA	18879	186	1997	2605	4788	5378	5363	99,7	3282	3284	100,1	61,2	2096	2079	99,2	39,0	38,8
DOBRETIĆI	2150	3	13	22	38	115	118	102,6	54	57	105,6	48,3	61	61	100,0	53,0	51,7
DONJI VAKUF	24544	88	1289	2144	3521	4937	4967	100,6	2845	2868	100,8	57,7	2092	2099	100,3	42,4	42,3
FOJNICA	16296	100	1475	2228	3803	4168	4216	101,2	2872	2889	100,6	68,5	1296	1327	102,4	31,1	31,5
GORNJI VAKUF – USKOPLJE	25181	125	1737	2640	4502	5723	5702	99,6	3356	3340	99,5	58,6	2367	2362	99,8	41,4	41,4
JAJCE	45007	228	1900	3541	5669	6631	6690	100,9	4002	4044	101,0	60,4	2629	2646	100,6	39,6	39,6
KISELJAK	24164	280	2436	3400	6116	6273	6290	100,3	4395	4420	100,6	70,3	1878	1870	99,6	29,9	29,7
KREŠEVO	6731	57	466	1102	1625	1583	1601	101,1	1171	1182	100,9	73,8	412	419	101,7	26,0	26,2
NOVI TRAVNIK	30713	210	2687	3900	6797	8057	8086	100,4	5487	5505	100,3	68,1	2570	2581	100,4	31,9	31,9
TRAVNIK	70747	3230	7591	27501	38322	19095	19156	100,3	12007	12006	100,0	62,7	7088	7150	100,9	37,1	37,3
VITEZ	27859	335	2520	4599	7454	9178	9279	101,1	6111	6165	100,9	66,4	3067	3114	101,5	33,4	33,6
UKUPNO KSB	339160	5353	27480	58792	91625	81463	81775	100,4	51876	52095	100,4	63,7	29587	29680	100,3	36,3	36,3

ADRESAR :

Naziv	Telefon - Fax	Adresa	Voditelj Ispostave
BUGOJNO	030/251235	Nugle II – 15 70230 Bugojno	Branka Smajlović
BUSOVAČA	030/732094	Nikola Šubić Zrinski bb 72260 Busovača	Marica Akrap
DOBRETIĆI	030/641194	Dobretići bb 70210 Dobretići	Srećko Idžanović
DONJI VAKUF	030/260856	Omladinska bb 70220 Donji Vakuf	Enes Škandro
FOJNICA	030/544401 030/544402	Hadrovići 10 71270 Fojnica	Bibija Dedić
GORNJI VAKUF - USKOPLJE	030/494158	Gradska bb 70280 G.Vakuf-Uskoplje	Amir Filipović
JAJCE	030/654195 030/654196	Nikole Šopa bb 70101 Jajce	Inga Vuković
KISELJAK	030/879579	Ban Josip Jelačić bb 71240 Kiseljak	Sonja Cilenšek
KREŠEVO	030/806522	Fra Grge Martića 120 71260 Kreševo	Danijela Tolo
NOVI TRAVNIK	030/542626	Mehmeda Spahe 13 72290 Novi Travnik	Adnana Hatičić
TRAVNIK	030/708872 030/708873 030/562006 030/540261	Tvornička bb NovaBila 72276 Nova Bila Rudnik - Bila Mehmed Paše Kukavice 13 72270 Travnik	Nermina Hadžiabdić
VITEZ	030/712479	Stjepana Radića bb 72250 Vitez	Mirjana Žepačkić

ZAJEDNIČKA SLUŽBA

URED TRAVNIK

Ul.hadži Ali bega Hasanpašića bb
72270 TRAVNIK

tel.: 030/518764 (INFO-centrala), fax: 030/511090, tel.: 030/511942 (evidencije i statistika), 030/501843 (računovodstvo),
030/540566 (pravna služba), 030/540546 (aktivna politika zapošljavanja), 030/540556 (kadrovska služba), ravnatelj
030/518764, zamjenik ravnatelja 030/512185

E-mail adresa: financijeszksbsbk@bih.net.ba (financije)

E-mail adresa: info@szzksbsbk.com.ba (statistika, posredovanje u zapošljavanju i informiranje)

E-mail adresa: i.matkovic@szzksbsbk.com.ba (aktivna politika zapošljavanja)

E-mail adresa: pravna.sluzba@szzksbsbk.com.ba (pravni odjel)

Web stranica Službe za zapošljavanje KSB : www.szzksbsbk.com.ba

Transakcijski račun 3386702240252470 kod UniCredit Bank d.d. Filijala Travnik

Depozitni račun 3380002210028187 kod UniCredit Bank d.d.

Identifikacijski broj : 4236131660004



POLITIKA KVALITETE

** NAŠA POLITIKA KVALITETE JE DA POSLOVNI PROCESI BUDU USMJERENI NA STJECANJE POVJERENJA I ZADOVOLJSTVA SVIH ZAINTERESIRANIH STRANA*

** NAŠ RAD SE TEMELJI NA ZAKONITOM, NEDISKRIMINIRAJUĆEM, STRUČNOM I UČINKOVITOM PROVOĐENJU SVIH POSLOVNIH AKTIVNOSTI*

Našu Politiku kvalitete ćemo ostvariti:

- Primjenom principa stalnih poboljšanja poslovanja i zahtjeva sustava upravljanja kvalitetom*
- Stalnim stručnim usavršavanjem naših zaposlenika*
- Primjenom suvremene informatičke potpore i ostalih izvora*

