

BOSNA I HERCEGOVINA
FEDERACIJA BOSNE I HERCEGOVINE
SREDNJOBOSANSKI KANTON
SLUŽBA ZA ZAPOSŁJAVANJE
SREDNJOBOSANSKOG KANTONA
TRAVNIK



BOSNA I HERCEGOVINA
FEDERACIJA BOSNE I HERCEGOVINE
KANTON SREDIŠNJA BOSNA
SLUŽBA ZA ZAPOSŁJAVANJE
KANTONA SREDIŠNJA BOSNA
TRAVNIK

BILTEN

za mjesec MAJ 2024.



Travnik, juni 2024. godine

**SLUŽBA ZA ZAPOŠLJAVANJE
SREDNJOBOSANSKI KANTON
KANTON SREDIŠNJA BOSNA
TRAVNIK**

Broj: 6

Godina: XXIII

IZDAVAČ :

**SLUŽBA ZA ZAPOŠLJAVANJE
SBK/KSB
TRAVNIK**

**Priprema i obrada: Miroslav Stapić
Vernes Vinčević
Emir Ganić
Ivana Rajić-Mišković**

UREDNIK :

Marinko Krajina

ZA IZDAVAČA :

Željko Lončar

SADRŽAJ

STATISTIČKI DIO

UVODNE NAPOMENE

TABELA 1. – Pregled aktivnosti Službe tokom mjeseca **maja 2024.** Godine

TABELA 2. – Pregled stanja i kretanja nezaposlenih osoba tokom mjeseca **maja 2024.** godine

TABLICA 3. – Pregled broja novoprijavljenih osoba na evidenciji Službe u mjesecu **maju 2024.** godine – po stepenu stručnog obrazovanja

TABELA 4. – Pregled broja novoprijavljenih osoba na evidenciji Službe po prestanku radnog odnosa, u mjesecu **maju 2024.** godine po stepenu stručnog obrazovanja

TABELA 5. – Pregled broja nezaposlenih osoba na evidenciji Službe učesnikaa seminara i savjetovanja tokom mjeseca **maja 2024.** Godine

TABELA 6. – Pregled broja nezaposlenih osoba na evidenciji Službe na dan **31.5.2024.** godine – po narodnosti

TABELA 7. – Pregled broja nezaposlenih osoba na evidenciji Službe na dan **31.5.2024.** godine – po stepenu stručnog obrazovanja i narodnosti

TABELA 8. – Pregled broja nezaposlenih osoba na evidenciji Službe na dan **31.5.2024.** godine – po stepenu stručnog obrazovanja

TABELA 9. – Pregled broja nezaposlenih osoba na evidenciji Službe na dan **31.5.2024.** godine – osobe koje prvi put traže zaposlenje

TABELA 10. – Pregled broja brisanih osoba s evidencije Službe u mjesecu **maju 2024.** godine – po razlozima prestanka vođenja evidencije

TABELA 11. – Pregled broja osoba koje su se zaposlile u mjesecu **maju 2024.** godine - ukupno po stepenu stručnog obrazovanja

TABELA 12. – Pregled broja korisnika zdravstvene zaštite i novčane naknade na evidenciji Službe na dan **31.5.2024.** godine

TABELA 13. – Pregled broja nezaposlenih demobilisanih boraca, članova porodica poginulih ili nestalih boraca odbrambeno-oslobodilačkog rata i dr. na dan **31.5.2024.** godine

TABELA 14. – Pregled odnosa registrovanih zaposlenih/nezaposlenih u SBK na dan **31.5.2024.** godine

STATISTIČKI DIO

UVODNE NAPOMENE

Krajem mjeseca **maja 2024.** godine na evidenciji Službe za zapošljavanje Srednjobosanskog kantona bilo je evidentirano ukupno **29.575** osobe, što je u usporedbi sa stanjem kraja mjeseca **aprila 2024.** godine smanjenje za 344 osobe.

Glede ukupnog broja novoprijavljenih osoba (652), odnosno njihov stepen stručnog obrazovanja, uočavamo da je najviše osoba sa III stepenom i to 234, ili 35,9%, zatim IV stepena obrazovanja 221, ili 33,9%, I stepena 137, ili 21,1%, VI₂ stepena 31, ili 4,8%, VII₂ stepena 14, ili 2,1%, VII₁ stepena 6, ili 0,9%, II stepena 2, ili 0,3%, VI₁ stepena 6, ili 0,9%, te V stepena 1, ili 0,1%.

Glede ukupnog broja novoprijavljenih osoba po prestanku radnog odnosa (513), odnosno njihov stepen stručnog obrazovanja, uočavamo da je najviše osoba sa III stepenom 194, ili 37,8%, zatim IV stepenom 169, ili 32,9%, I stepena 99, ili 19,3%, VI₂ stepena 25, ili 4,9%, VII₂ stepena 12, ili 2,3%, VII₁ stepena 6, ili 1,2%, II stepena 3, ili 0,6, VI₁ stepena 4, ili 0,8% te V stepena 1, ili 0,2.

Glede ukupnog broja nezaposlenih osoba učesnika seminara i savjetovanja (529), tokom mjeseca **maja 2024.** godine, najviše je obavljeno *individualnih savjetovanja* – 454 i *informativnih seminara* – 75.

Nacionalna struktura nezaposlenih je takva da je od ukupnog broja prijavljenih najviše Bošnjaka i to 22.514, ili 76,2%, zatim Hrvata 6.391, ili 21,6%, Srba 180, ili 0,6%, te 490 ostalih, ili 1,7%.

Kvalifikacijska struktura nezaposlenih osoba je takva da je najveći broj III stepena stručne spreme i to – 10.226, ili 34,6%, I stepena 9.841, ili 33,3%, IV stepena 7.428, ili 25,2%, VI₂ stepena 881, ili 3,0%, VII₂ stepena 404, ili 1,4%, VII₁ stepena 307, ili 1,0%, II stepena 277 ili 0,9%, VI₁ stepena 164 ili 0,6%, V stepena 45 ili 0,2%, te VIII stepena 2 ili 0,01.

Kvalifikacijska struktura nezaposlenih osoba koje prvi put traže zaposlenje je takva da je najveći broj I stepena stručne spreme i to 4.317, ili 44,1%, III stepena 2.528, ili 25,9%, IV stepena 2.099, ili 21,5%, VI₂ stepena 425, ili 4,3%, VII₂ stepena 215, ili 2,2%, VII₁ stepena 85, ili 0,9%, II stepena 68 ili 0,7%, VI₁ stepena 44, ili 0,4%, V stepena 2, ili 0,02, te VIII stepena 1.

Po raznim osnovama, s evidencije nezaposlenih, brisano je ukupno 996 osoba, od čega najviše zbog **zaposlenja** njih 636, ili 63,9%, dok je zbog **neurednog javljanja** brisano ukupno 76 osoba, ili 7,6%.

Kada govorimo o osobama koje su se zaposlile u mjesecu **maju 2024.** godine (ukupno 607), njih 205 je s III stepenom stručnog obrazovanja, zatim 229 s IV stepenom, 118 s I stepenom, 23 sa VI₂ stepenom, 17 sa VII₂ stepenom, 7 sa VII₁ stepenom, 2 sa VI₁ stepenom, te 5 s drugim stepenom stručnog obrazovanja.

Krajem mjeseca **maja 2024.** godine na evidenciji nezaposlenih je bilo ukupno 13.799 korisnika **zdravstvene zaštite**, što čini 46,7% od ukupnog broja nezaposlenih osoba. Korisnika **novčane naknade** na dan **31.5.2024. godine** je bilo ukupno 1.256, ili 4,3% od ukupnog broja nezaposlenih osoba.

Na dan **31.5.2024.** godine na evidenciji nezaposlenih osoba je bilo ukupno 6.855 demobilisanih boraca, članova porodica šehida/ poginulih boraca ili nestalih boraca odbrambeno-oslobodilačkog rata (što je 23,2% od ukupnog broja nezaposlenih), od čega samo demobilisanih boraca 6.084, RVI 369 i članova porodica šehida/ poginulih boraca 233.

TABELA 1.

**PREGLED AKTIVNOSTI SLUŽBE
TOKOM MJESECA MAJA 2024. GODINE
- usporedba s prethodnim mjesecom -**

Pokazatelji	prethodni	izvještajni	povećanje	smanjenje	Indeks
Broj nezaposlenih	29.919	29.575		344	98,9
Demobilisani borci	6.115	6.084		31	99,5
Invalidi odbrambeno- oslobodilačkog rata	368	369	1		100,3
Ostali invalidi	156	156	0	0	100,0
Član porodice poginulog borca	236	233		3	98,7
Broj učenika	27.773	27.593		180	99,4
Broj studenata	5.370	5.365		5	99,9
Broj penzionera	58.451	58.584	133		100,2
Novoprijavljeni ukupno	733	652		81	88,9
Novoprijavljeni po prestanku radog odnosa	598	513		85	85,8
Novoprijavljeni tehnološki višak	87	115	28		132,2
Ostalo	48	40		8	83,3
Brisani sa evidencije ukupno	1.187	996		191	83,9
Brisani zbog zaposlenja	1.006	760		246	75,5
Brisani zbog neurednog javljanja	40	76	36		190,0
Ostalo	141	160	19		113,5
Korisnici NN iz radnog odnosa	1.414	1.256		158	88,8
Podnesenih zahtjeva za NN	280	240		40	85,7
Podnesenih zahtjeva za prekid NN	84	103	19		122,6
Ukupan novčani iznos NN	832.157	727.394		104.763	87,4
Korisnici ZZ	13.976	13.799		177	98,7
% ZZ u odnosu na evidenciju nezaposlenih	46,7	46,65765	0	0	99,9
Prijava ZZ	394	407	13		103,3
Odjava ZZ	631	571		60	90,5
Pripravnici korisnici ZZ	0	0	0	0	0,0
Urađeno rješenja za ZZ	720	612		108	85,0
Broj zaposlenih					
Broj zaposlenih po podacima FPU	51.704	51.876	172		100,3
Broj prijava na Poreznu upravu	1.063	960		103	90,3
Broj odjava na Poreznu upravu	847	651		196	76,9
Aktivnosti					
Izvršeno redovnih javljanja	14.275	13.908		367	97,4
Izvršeno vanrednih javljanja	1.831	1.917	86		104,7
Izdano uvjerenja	3.314	2.761		553	83,3
Izdano prelaznica	22	27	5	-5	122,7
Izvršeno posredovanja	471	331		140	70,3
Izdano rješenja o brisanju s evidencije	19	40	21		210,5
Podnijeto zahtjeva za dokup staža	88	30		58	34,1
Podnijeto zahtjeva za radne dozvole	9	19	10		211,1
Podnijeto zahtjeva za poticajne mjere	105	1		104	1,0
Informativnih seminara /broj sudionika	74	75	1		101,4
Motivacijskih seminara/broj sudionika	0	0	0	0	0,0
Obuka za teže zapošljive (JOB club)	0	0	0	0	0,0
Individualnih savjetovanja	588	454		134	77,2
Radionica /broj sudionika	0	4	4	-4	0,0
Posjeta i kontakata s poslodavcima	456	331		125	72,6
Posjeta vladinim i nevladinim organizacijama	13	14	1		107,7
Zaposleni nakon savjetodavnog intervjua	458	359		99	78,4
Zaposleni nakon posredovanja u zapošljavanju	106	67		39	63,2

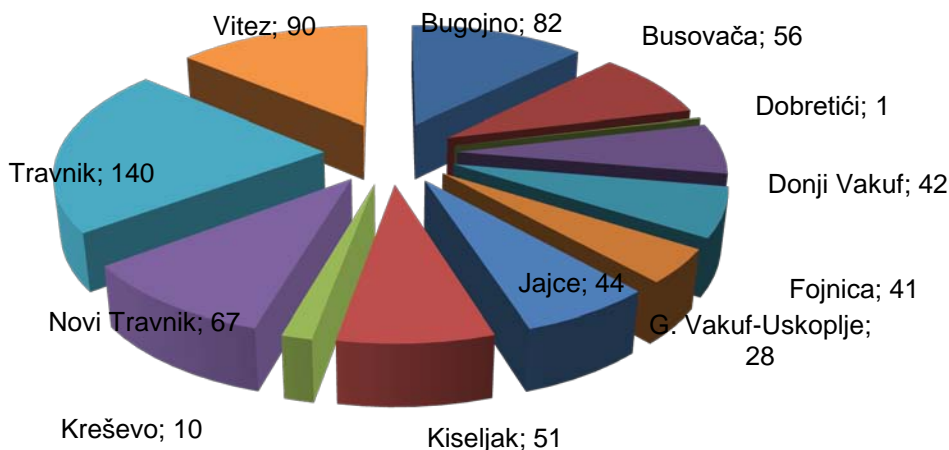
TABELA 2.

**PREGLED STANJA I KRETANJA NEZAPOSLENIH OSOBA
TOKOM MJESECA MAJA 2024. GODINE**

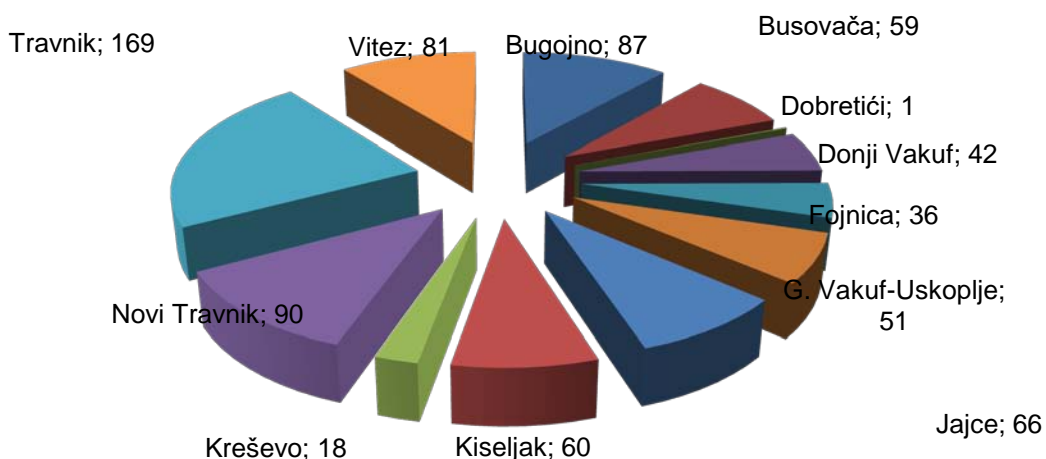
BIRO	Stanje 31.12. 2023.	MAJ 2024. GODINE					INDEKS	
		Stanje 31.3. 2024.	Broj novopri- javljenih	Brisani zbog zaposlenja	Brisani ostali razlozi	Stanje 30.4. 2024.	7 : 2	7 : 3
1	2	3	4	5	6	7	8	9
BUGOJNO	4064	4095	82	87	58	4032	99,2	98,5
BUSOVAČA	2108	2114	56	59	14	2097	99,5	99,2
DOBRETIĆI	63	61	1	1	0	61	96,8	100,0
DONJI VAKUF	2099	2100	42	42	5	2095	99,8	99,8
FOJNICA	1363	1300	41	36	11	1294	94,9	99,5
G. VAKUF-USKOPLJE	2411	2400	28	51	13	2364	98,1	98,5
JAJCE	2758	2680	44	66	31	2627	95,3	98,0
KISELJAK	1941	1897	51	60	10	1878	96,8	99,0
KREŠEVO	414	424	10	18	4	412	99,5	97,2
NOVI TRAVNIK	2608	2609	67	90	16	2570	98,5	98,5
TRAVNIK	7157	7159	140	169	49	7081	98,9	98,9
VITEZ	3133	3080	90	81	25	3064	97,8	99,5
UKUPNO Srednjobosanski kanton	30119	29919	652	760	236	29575	98,2	98,9

GRAFIČKI PRIKAZI NEZAPOSLENIH OSOBA PO ODREĐENIM KRITERIJIMA

**Pregled stanja i kretanja nezaposlenih osoba po Biroima
STANJE NOVOPRIJAVLJENIH OSOBA za MAJ 2024. GODINE**



**Pregled stanja i kretanja nezaposlenih osoba po Biroima
BRISANE OSOBE ZBOG ZAPOSLENJA za MAJ 2024. GODINE**



**Pregled stanja i kretanja nezaposlenih osoba po Biroima
MAJ 2024. GODINE**

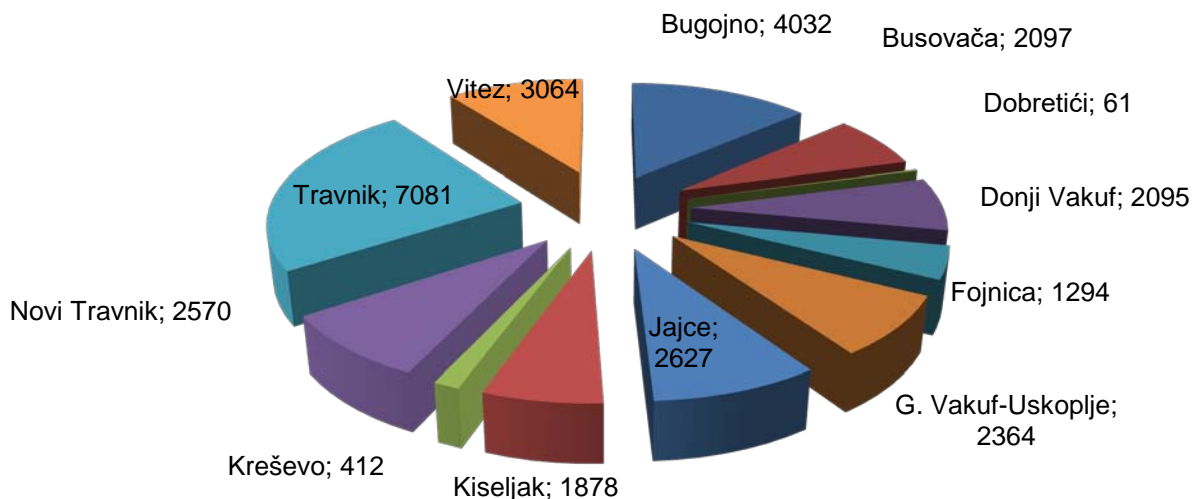


TABELA 3.

**PREGLED BROJA NOVOPRIJAVLJENIH OSOBA NA EVIDENCIJI SLUŽBE
U MJESECU MAJU 2024. GODINE
- PO STEPENU STRUČNOG OBRAZOVANJA -**

BIRO	Ukupno	Od toga Žena	PO STEPENU STRUČNOG OBRAZOVANJA									
			1	2	3	4	5	61	62	71	72	8
BUGOJNO	82	41	17	0	27	28	0	0	8	1	1	0
BUSOVAČA	56	35	6	0	22	25	0	0	1	0	2	0
DOBRETIĆI	1	0	1	0	0	0	0	0	0	0	0	0
DONJI VAKUF	42	19	10	0	18	12	0	1	1	0	0	0
FOJNICA	41	17	6	0	14	20	0	0	1	0	0	0
G. VAKUF - USKOPLJE	28	12	9	0	15	3	0	0	1	0	0	0
JAJCE	44	21	12	1	14	14	0	1	1	0	1	0
KISELJAK	51	26	3	0	22	22	0	1	1	0	2	0
KREŠEVO	10	6	0	0	2	4	0	0	3	0	1	0
NOVI TRAVNIK	67	36	17	0	20	27	0	1	1	0	1	0
TRAVNIK	140	72	41	1	44	35	0	0	12	3	4	0
VITEZ	90	47	15	0	36	31	1	2	1	2	2	0
UKUPNO SBK	652	332	137	2	234	221	1	6	31	6	14	0

TABELA 4.

**PREGLED BROJA NOVOPRIJAVLJENIH OSOBA NA EVIDENCIJI SLUŽBE
PO PRESTANKU RADNOG ODNOSA
U MJESECU MAJU 2024. GODINE
- PO STEPENU STRUČNOG OBRAZOVANJA -**

BIRO	Ukupno	Od toga žena	PO STEPENU STRUČNOG OBRAZOVANJA									
			1	2	3	4	5	61	62	71	72	8
BUGOJNO	60	32	12	0	20	20	0	0	6	1	1	0
BUSOVAČA	34	13	8	1	12	11	0	0	0	0	2	0
DOBRETIĆI	0	0	0	0	0	0	0	0	0	0	0	0
DONJI VAKUF	35	16	8	0	16	10	0	0	1	0	0	0
FOJNICA	31	15	2	0	10	18	0	0	1	0	0	0
G. VAKUF - USKOPLJE	17	8	4	0	10	2	0	0	1	0	0	0
JAJCE	34	15	7	1	13	10	0	1	1	0	1	0
KISELJAK	49	24	3	0	21	22	0	1	1	0	1	0
KREŠEVO	10	7	0	0	2	4	0	0	3	0	1	0
NOVI TRAVNIK	49	26	11	0	16	20	0	1	1	0	0	0
TRAVNIK	114	61	32	1	39	26	0	0	9	3	4	0
VITEZ	80	38	12	0	35	26	1	1	1	2	2	0
UKUPNO SBK	513	255	99	3	194	169	1	4	25	6	12	0

TABELA 5.

**PREGLED BROJA NEZAPOSLENIH OSOBA NA EVIDENCIJI SLUŽBE
UČESNIKA SEMINARA I SAVJETOVANJA
TOKOM MJESECA MAJA 2024. GODINE**

BIRO	Ukupno	Informativni seminari	Motivacijski seminari	Individualna savjetovanja
BUGOJNO	48	0	0	48
BUSOVACA	60	10	0	50
DOBRETICI	2	0	0	2
DONJI VAKUF	42	0	0	42
FOJNICA	67	16	0	51
GORNJI VAKUF-USKOPLJE	35	5	0	30
JAJCE	31	0	0	31
KISELJAK	7	0	0	7
KRESEVO	29	0	0	29
NOVI TRAVNIK	73	6	0	67
TRAVNIK	55	28	0	27
VITEZ	80	10	0	70
UKUPNO SBK	529	75	0	454

TABLICA 6.

**PREGLED BROJA NEZAPOSLENIH OSOBA NA EVIDENCIJI SLUŽBE
NA DAN 31.5.2024. GODINE
- PO NARODNOSTI -**

BIRO	Ukupno	NARODNOST			
		Hrvat	Bošnjak	Srbin	Ostali
BUGOJNO	4032	282	3716	12	22
BUSOVAČA	2097	605	1470	19	3
DOBRETIĆI	61	61	0	0	0
DONJI VAKUF	2095	2	2072	5	16
FOJNICA	1294	272	1003	6	13
G.VAKUF - USKOPLJE	2364	552	1786	5	21
JAJCE	2627	624	1925	27	51
KISELJAK	1878	909	837	18	114
KREŠEVO	412	302	107	2	1
NOVI TRAVNIK	2570	639	1902	18	11
TRAVNIK	7081	1049	5916	52	64
VITEZ	3064	1094	1780	16	174
UKUPNO SBK	29575	6391	22514	180	490

TABELA 7.

**PREGLED BROJA NEZAPOSLENIH OSOBA NA EVIDENCIJI SLUŽBE
NA DAN 31.5.2024. GODINE
- PO STEPENU STRUČNOG OBRAZOVANJA I NARODNOSTI -**

NARODNOST	STEPEN STRUČNOG OBRAZOVANJA										Ukupno
	1	2	3	4	5	6 1	6 2	7 1	7 2	8	
HRVAT	1477	85	2534	1820	13	59	162	89	152	0	6391
BOŠNJAK	7927	192	7562	5524	30	100	713	215	249	2	22514
SRBIN	41	0	75	54	1	5	2	1	1	0	180
OSTALI	396	0	55	30	1	0	4	2	2	0	490
Ukupno Srednjobosanski kanton	9841	277	10226	7428	45	164	881	307	404	2	29575

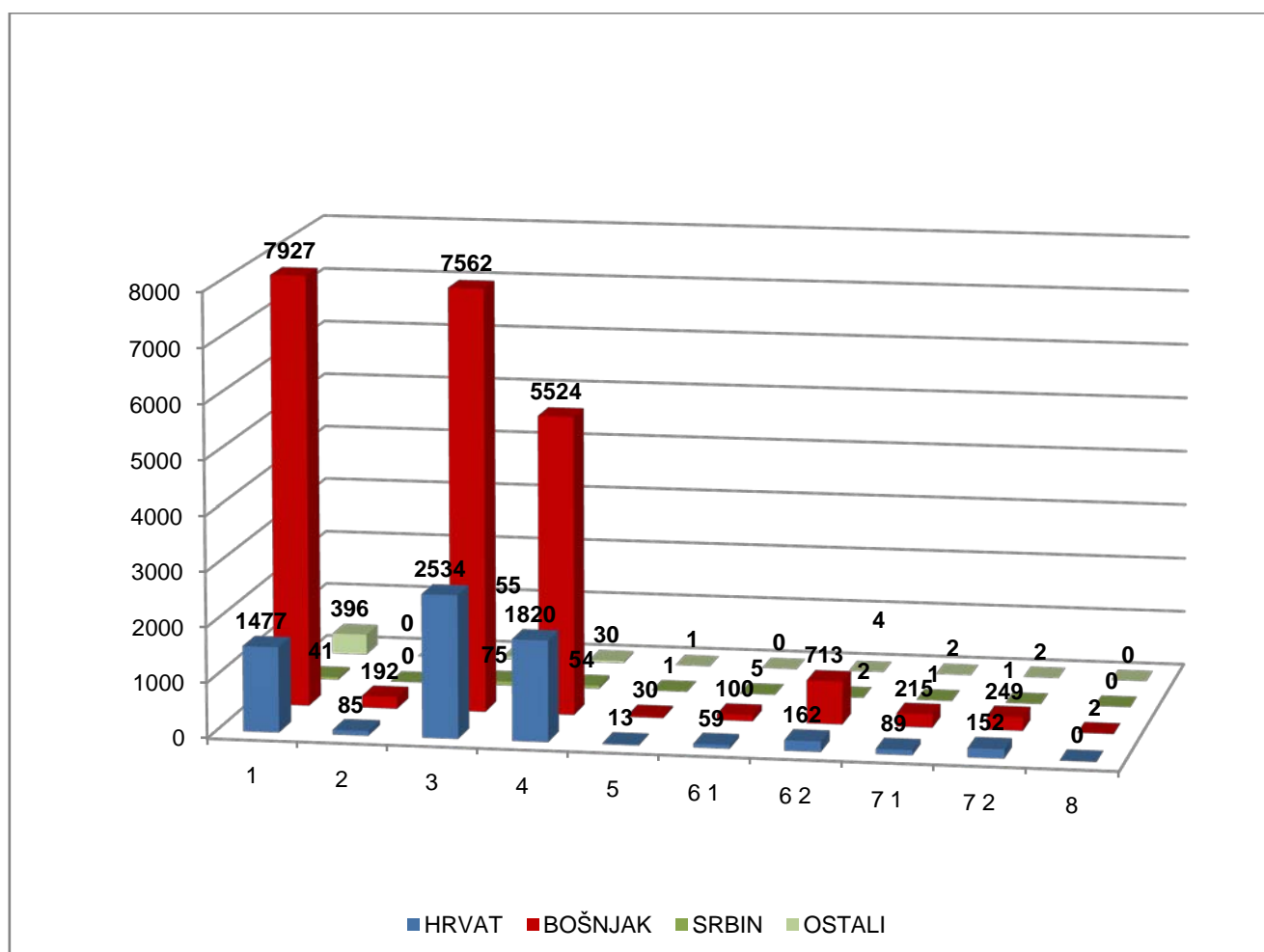


TABELA 8.

**PREGLED BROJA NEZAPOSLENIH OSOBA NA EVIDENCIJI SLUŽBE
NA DAN 31.5.2024. GODINE
- PO STEPENU STRUČNOG OBRAZOVANJA -**

BIRO	UKUPNO		STEPEN STRUČNOG OBRAZOVANJA									
			1	2	3	4	5	61	62	71	72	8
BUGOJNO	4032	svoga	1343	19	1459	943	4	21	136	41	65	1
	2314	žena	778	9	720	627	0	11	98	22	48	1
BUSOVAČA	2097	svoga	635	46	764	574	3	16	32	8	19	0
	1251	žena	380	15	378	423	0	10	22	7	16	0
DOBRETIĆI	61	svoga	34	3	12	8	0	3	1	0	0	0
	24	žena	12	2	4	3	0	2	1	0	0	0
DONJI VAKUF	2095	svoga	608	1	810	540	1	22	30	43	40	0
	1164	žena	333	0	397	343	0	14	22	30	25	0
FOJNICA	1294	svoga	484	16	380	348	2	2	44	7	11	0
	752	žena	329	7	156	216	1	1	29	4	9	0
G. VAKUF – USKOPLJE	2364	svoga	817	5	872	534	0	11	73	18	34	0
	1271	žena	457	2	374	351	0	6	46	8	27	0
JAJCE	2627	svoga	932	45	931	604	2	15	43	34	20	1
	1544	žena	592	27	465	378	0	12	30	22	18	0
KISELJAK	1878	svoga	493	11	768	501	1	3	65	12	24	0
	1107	žena	287	4	380	365	0	2	43	9	17	0
KREŠEVO	412	svoga	117	2	148	123	0	2	10	1	9	0
	250	žena	78	1	66	89	0	1	10	1	4	0
NOVI TRAVNIK	2570	svoga	891	39	880	600	8	12	86	15	39	0
	1671	žena	635	24	438	462	1	10	67	4	30	0
TRAVNIK	7081	svoga	2537	59	2151	1815	12	22	325	62	98	0
	3495	žena	1373	20	777	1015	2	9	192	42	65	0
VITEZ	3064	svoga	950	31	1051	838	12	35	36	66	45	0
	1724	žena	540	20	482	560	1	29	25	40	27	0
UKUPNO	29575	svoga	9841	277	10226	7428	45	164	881	307	404	2
SBK	16567	žena	5794	131	4637	4832	5	107	585	189	286	1

TABELA 9.

**PREGLED BROJA NEZAPOSLENIH OSOBA NA EVIDENCIJI SLUŽBE
NA DAN 31.5.2024. GODINE
- OSOBE KOJE PRVI PUT TRAŽE ZAPOSLENJE -**

BIRO	UKUPNO		STEPEN STRUČNOG OBRAZOVANJA									
			1	2	3	4	5	61	62	71	72	8
BUGOJNO	1217	svega	502	9	341	239	0	2	75	6	43	0
	787	žena	334	5	189	168	0	2	57	4	28	0
BUSOVAČA	828	svega	341	11	240	201	0	8	17	0	10	0
	654	žena	274	7	177	169	0	6	13	0	8	0
DOBRETIĆI	33	svega	17	1	9	2	0	3	1	0	0	0
	16	žena	7	1	4	1	0	2	1	0	0	0
DONJI VAKUF	711	svega	255	1	221	174	0	4	10	26	20	0
	471	žena	169	0	131	129	0	3	6	21	12	0
FOJNICA	431	svega	219	1	94	87	0	0	21	1	8	0
	328	žena	185	1	60	60	0	0	14	1	7	0
G. VAKUF – USKOPLJE	830	svega	377	2	213	170	0	1	42	3	22	0
	591	žena	287	1	132	123	0	0	28	3	17	0
JAJCE	1005	svega	455	14	287	194	0	7	19	16	12	1
	797	žena	387	11	210	146	0	4	17	11	11	0
KISELJAK	561	svega	211	6	190	120	0	0	25	1	8	0
	395	žena	145	1	121	102	0	0	19	0	7	0
KREŠEVO	92	svega	34	0	24	24	0	0	4	0	6	0
	71	žena	31	0	17	18	0	0	4	0	1	0
NOVI TRAVNIK	825	svega	405	6	207	144	0	1	38	3	21	0
	635	žena	341	3	130	111	0	1	32	1	16	0
TRAVNIK	2205	svega	1005	8	456	511	0	9	157	11	48	0
	1222	žena	603	3	186	290	0	4	98	7	31	0
VITEZ	1046	svega	496	9	246	233	2	9	16	18	17	0
	711	žena	349	8	153	159	1	6	12	13	10	0
UKUPNO	9784	svega	4317	68	2528	2099	2	44	425	85	215	1
SBK	6678	žena	3112	41	1510	1476	1	28	301	61	148	0

TABELA 10.

**PREGLED BROJA BRISANIH OSOBA S EVIDENCIJE SLUŽBE
U MJESECU MAJU 2024. GODINE
- PO RAZLOZIMA PRESTANKA VOĐENJA EVIDENCIJE -**

BIRO	Ukupno	Žena	RAZLOZI PRESTANKA VOĐENJA EVIDENCIJE										
			0	1	2	3	4	5	6	7	8	9	10
BUGOJNO	145	66	0	85	2	0	12	0	0	29	1	15	1
BUSOVAČA	73	33	0	34	25	0	5	0	0	0	0	9	0
DOBRETIĆI	1	1	0	1	0	0	0	0	0	0	0	0	0
DONJI VAKUF	47	18	0	42	0	0	3	0	0	0	0	2	0
FOJNICA	47	23	0	36	0	0	5	0	0	2	0	4	0
G.VAKUF - USKOPLJE	64	24	0	51	0	0	7	0	0	1	0	4	1
JAJCE	97	46	0	66	1	0	7	0	0	20	0	2	1
KISELJAK	70	29	0	60	0	0	7	0	0	2	0	1	0
KREŠEVO	22	9	0	17	1	0	1	0	0	0	0	3	0
NOVI TRAVNIK	106	60	0	90	0	0	6	0	0	7	0	3	0
TRAVNIK	218	114	5	73	8	44	62	2	1	11	4	7	1
VITEZ	106	46	0	81	11	0	5	2	0	4	0	1	2
UKUPNO SBK	996	469	5	636	48	44	120	4	1	76	5	51	6

LEGENDA:

0 – ostali razlozi

1 – zaposlenje

2 – bavljenje privatnom djelatnošću

3 – uključenje u redovno školovanje

4 – stjecanje Uslova za penziju

5 – sticanje trajne nesposobnosti za rad

6 – odlazak na odsluženje vojnog roka

7 – odustajanje od traženja zaposlenja (neuredno javljanje)

8 – izdržavanje kazne zatvora duže od 6 mjeseci

9 – preseljenje na područje druge općine

10 – smrt

TABELA 11.

**PREGLED BROJA OSOBA KOJE SU SE ZAPOSILE
U MJESECU MAJU 2024. GODINE
- UKUPNO PO STEPENU STRUČNOG OBRAZOVANJA -**

BIRO	Ukupno	Od toga žena	PO STEPENU STRUČNOG OBRAZOVANJA										
			1	2	3	4	5	61	62	71	72	8	
BUGOJNO	62	23	16	0	21	21	0	0	2	0	2	0	
BUSOVAČA	34	13	8	1	12	11	0	0	0	0	2	0	
DOBRETIĆI	1	1	0	0	0	1	0	0	0	0	0	0	
DONJI VAKUF	42	17	13	0	17	11	0	0	0	1	0	0	
FOJNICA	35	17	3	0	13	17	0	0	1	0	1	0	
G.VAKUF - USKOPLJE	43	18	10	0	21	8	0	0	3	1	0	0	
JAJCE	65	35	9	3	25	25	0	0	1	0	2	0	
KISELJAK	50	22	8	0	16	21	0	0	3	0	2	0	
KREŠEVO	13	6	1	0	5	4	0	0	2	0	1	0	
NOVI TRAVNIK	63	39	8	0	16	30	0	0	5	0	4	0	
TRAVNIK	137	73	38	1	36	51	1	1	6	3	0	0	
VITEZ	62	34	4	0	23	29	0	1	0	2	3	0	
UKUPNO SBK	607	298	118	5	205	229	1	2	23	7	17	0	

TABELA 12.

**PREGLED BROJA KORISNIKA ZDRAVSTVENE ZAŠTITE I NOVČANE NAKNADE
NA EVIDENCIJI SLUŽBE NA DAN 31.5.2024. GODINE**

BIRO	BROJ NEZAPOSLENIH OSOBA NA DAN 31.5.2024.	BROJ KORISNIKA ZDRAVSTVENE ZAŠTITE				BROJ KORISNIKA NOVČANE NAKNADE			
	Ukupno	Hrvat	Bošnjak	Ostali	Ukupno	Hrvat	Bošnjak	Ostali	Ukupno
BUGOJNO	4032	83	1589	15	1687	21	162	1	184
BUSOVAČA	2097	256	700	11	967	18	58	1	77
DOBRETIĆI	61	12	0	0	12	0	0	0	0
DONJI VAKUF	2095	1	983	10	994	0	70	0	70
FOJNICA	1294	93	490	5	588	3	46	1	50
G.VAKUF - USKOPLJE	2364	198	788	4	990	14	51	0	65
JAJCE	2627	355	1011	48	1414	50	88	3	141
KISELJAK	1878	417	470	47	934	53	45	5	103
KREŠEVO	412	175	62	2	239	16	15	0	31
NOVI TRAVNIK	2570	322	1062	13	1397	29	98	2	129
TRAVNIK	7081	537	2477	45	3059	34	231	4	269
VITEZ	3064	560	857	101	1518	51	83	3	137
UKUPNO SBK	29575	3009	10489	301	13799	289	947	20	1256

TABELA 13.

**PREGLED BROJA NEZAPOSLENIH DEMOBILISANIH BORACA,
ČLANOVA PORODICA POGINULIH ILI NESTALIH BORACA
ODBRAMBENO- OSLOBODILAČKOG RATA I DR.
NA DAN 31.5.2024. GODINE**

BIRO	Ukupno	Demobilisani borci	Član porodice		Ratni vojni invalidi	Invalidi civilne žrtve rata	Ostali invalidi
			Poginulog	Nestalog			
BUGOJNO	920	838	30	0	41	1	10
BUSOVAČA	594	537	29	0	18	1	9
DOBRETIĆI	27	23	0	0	3	0	1
DONJI VAKUF	355	337	5	0	9	0	4
FOJNICA	332	295	7	0	21	1	8
G.VAKUF-USKOPLJE	789	637	37	0	97	2	16
JAJCE	515	472	4	0	26	1	12
KISELJAK	422	387	5	0	16	0	14
KREŠEVO	109	97	3	0	5	1	3
NOVI TRAVNIK	583	485	28	0	36	1	33
TRAVNIK	1441	1300	55	0	57	5	24
VITEZ	768	676	30	0	40	0	22
UKUPNO SBK	6855	6084	233	0	369	13	156

**PREGLED ODNOSA REGISTRIRANIH ZAPOSLENIH/NEZAPOSLENIH U KSB NA DAN 31.5.2024. GODINE
- USPOREDBA S prethodnim mjesecom -**

BIRO	Broj stanovnika po popisu iz 1991. god.	Broj registriranog radno neaktivnog stanovništva (31.5.2024.)				Broj registriranih radno sposobnih			Broj zaposlenih po evidenciji F PU			% zaposlenih od reg. rad. sposobnih	Broj nezaposlenih po evidenciji Službe			Stopa nezaposlenosti	
		Studenti	Učenici	Umirovljenici	Ukupno (3+4+5)	30.4.2024.	31.5.2024.	INDEX 8/7	30.4.2024.	31.5.2024.	INDEX 11/10		30.4.2024.	31.5.2024.	INDEX 15/14	30.4.2024.	31.5.2024.
1	2	3	4	5	6	7	8	9	10	11	12	13	14	15	16	17	18
BUGOJNO	46889	511	3369	5110	8990	10348	10326	99,8	6253	6294	100,7	61,0	4095	4032	98,5	39,6	39,0
BUSOVAČA	18879	186	1997	2605	4788	5377	5379	100,0	3263	3282	100,6	61,0	2114	2097	99,2	39,3	39,0
DOBRETIĆI	2150	3	13	23	39	114	115	100,9	53	54	101,9	47,0	61	61	100,0	53,5	53,0
DONJI VAKUF	24544	88	1289	2144	3521	4912	4940	100,6	2812	2845	101,2	57,6	2100	2095	99,8	42,8	42,4
FOJNICA	16296	100	1475	2230	3805	4181	4166	99,6	2881	2872	99,7	68,9	1300	1294	99,5	31,1	31,1
GORNJI VAKUF – USKOPLJE	25181	125	1737	2640	4502	5729	5720	99,8	3329	3356	100,8	58,7	2400	2364	98,5	41,9	41,3
JAJCE	45007	240	2023	3520	5783	6665	6629	99,5	3985	4002	100,4	60,4	2680	2627	98,0	40,2	39,6
KISELJAK	24164	280	2436	3400	6116	6286	6273	99,8	4389	4395	100,1	70,1	1897	1878	99,0	30,2	29,9
KREŠEVO	6731	57	456	1102	1615	1591	1583	99,5	1167	1171	100,3	74,0	424	412	97,2	26,6	26,0
NOVI TRAVNIK	30713	210	2687	3900	6797	8081	8057	99,7	5472	5487	100,3	68,1	2609	2570	98,5	32,3	31,9
TRAVNIK	70747	3230	7591	27311	38132	19162	19088	99,6	12003	12007	100,0	62,9	7159	7081	98,9	37,4	37,1
VITEZ	27859	335	2520	4599	7454	9177	9175	100,0	6097	6111	100,2	66,6	3080	3064	99,5	33,6	33,4
UKUPNO SBK	339160	5365	27593	58584	91542	81623	81451	99,8	51704	51876	100,3	63,7	29919	29575	98,9	36,7	36,3

ADRESAR :

Naziv	Telefon - Fax	Adresa	Voditelj Ispostave
BUGOJNO	030/251235	Nugle II – 15 70230 Bugojno	Branka Smajlović
BUSOVAČA	030/732094	Nikola Šubić Zrinski bb 72260 Busovača	Marica Akrap
DOBRETIĆI	030/641194	Dobretići bb 70210 Dobretići	Srećko Idžanović
DONJI VAKUF	030/260856	Omladinska bb 70220 Donji Vakuf	Enes Škandro
FOJNICA	030/544401 030/544402	Hadrovići 10 71270 Fojnica	Bibija Dedić
GORNJI VAKUF - USKOPLJE	030/494158	Gradska bb 70280 G.Vakuf-Uskoplje	Amir Filipović
JAJCE	030/654195 030/654196	Nikole Šopa bb 70101 Jajce	Inga Vuković
KISELJAK	030/879579	Ban Josip Jelačić bb 71240 Kiseljak	Sonja Cilenšek
KREŠEVO	030/806522	Fra Grge Martića 120 71260 Kreševo	Danijela Tolo
NOVI TRAVNIK	030/542626	Mehmeda Spahe 13 72290 Novi Travnik	Adnana Hatičić
TRAVNIK	030/708872 030/708873 030/562006 030/540261	Tvornička bb NovaBila 72276 Nova Bila Rudnik - Bila Mehmed Paše Kukavice 13 72270 Travnik	Nermina Hadžiabdić
VITEZ	030/712479	Stjepana Radića bb 72250 Vitez	Mirjana Žepačkić

ZAJEDNIČKA SLUŽBA

URED TRAVNIK

Ul.hadži Ali bega Hasanpašića bb
72270 TRAVNIK

tel.: 030/518764 (INFO-centrala), fax: 030/511090, tel.: 030/511942 (evidencije i statistika), 030/501843 (računovodstvo),
030/540566 (pravna služba), 030/540546 (aktivna politika zapošljavanja), 030/540556 (kadrovska služba), direktor
030/518764, zamjenik direktora 030/512185

E-mail adresa: financijeszksbsbk@bih.net.ba (financije)

E-mail adresa: info@szzksbsbk.com.ba (statistika, posredovanje u zapošljavanju i informisanje)

E-mail adresa: i.matkovic@szzksbsbk.com.ba (aktivna politika zapošljavanja)

E-mail adresa: pravna.sluzba@szzksbsbk.com.ba (pravni odjel)

Web stranica Službe za zapošljavanje SBK : www.szzksbsbk.com.ba

Transakcijski račun 3386702240252470 kod UniCredit Bank d.d. Filijala Travnik

Depozitni račun 3380002210028187 kod UniCredit Bank d.d.

Identifikacijski broj : 4236131660004



POLITIKA KVALITETE

** NAŠA POLITIKA KVALITETE JE DA POSLOVNI PROCESI BUDU USMJERENI NA STICANJE POVJERENJA I ZADOVOLJSTVA SVIH ZAINTERESOVANIH STRANA*

** NAŠ RAD SE TEMELJI NA ZAKONITOM, NEDISKRIMINIRAJUĆEM, STRUČNOM I UČINKOVITOM PROVOĐENJU SVIH POSLOVNIH AKTIVNOSTI*

Našu Politiku kvalitete ćemo ostvariti:

- Primjenom principa stalnih poboljšanja poslovanja i zahtjeva sistema upravljanja kvalitetom*
- Stalnim stručnim usavršavanjem naših zaposlenika*
- Primjenom savremene informatičke podrške i ostalih izvora*

