

BOSNA I HERCEGOVINA
FEDERACIJA BOSNE I HERCEGOVINE
SREDNJOBOSANSKI KANTON
SLUŽBA ZA ZAPOSŁJAVANJE
SREDNJOBOSANSKOG KANTONA
TRAVNIK



BOSNA I HERCEGOVINA
FEDERACIJA BOSNE I HERCEGOVINE
KANTON SREDIŠNJA BOSNA
SLUŽBA ZA ZAPOSŁJAVANJE
KANTONA SREDIŠNJA BOSNA
TRAVNIK

BILTEN

za mjesec MART 2024.



Travnik, aprila 2024. godine

**SLUŽBA ZA ZAPOŠLJAVANJE
SREDNJOBOSANSKI KANTON
KANTON SREDIŠNJA BOSNA
TRAVNIK**

Broj: 4

Godina: XXIII

IZDAVAČ :

**SLUŽBA ZA ZAPOŠLJAVANJE
SBK/KSB
TRAVNIK**

**Priprema i obrada: Miroslav Stapić
Vernes Vinčević
Emir Ganić
Ivana Rajić-Mišković**

UREDNIK :

Marinko Krajina

ZA IZDAVAČA :

Željko Lončar

SADRŽAJ

STATISTIČKI DIO

UVODNE NAPOMENE

TABELA 1. – Pregled aktivnosti Službe tokom mjeseca **marta 2024.** Godine

TABELA 2. – Pregled stanja i kretanja nezaposlenih osoba tokom mjeseca **marta 2024.** godine

TABLICA 3. – Pregled broja novoprijavljenih osoba na evidenciji Službe u mjesecu **martu 2024.** godine – po stepenu stručnog obrazovanja

TABELA 4. – Pregled broja novoprijavljenih osoba na evidenciji Službe po prestanku radnog odnosa, u mjesecu **martu 2024.** godine po stepenu stručnog obrazovanja

TABELA 5. – Pregled broja nezaposlenih osoba na evidenciji Službe učesnikaa seminara i savjetovanja tokom mjeseca **martu 2024.** Godine

TABELA 6. – Pregled broja nezaposlenih osoba na evidenciji Službe na dan **31.3.2024.** godine – po narodnosti

TABELA 7. – Pregled broja nezaposlenih osoba na evidenciji Službe na dan **31.3.2024.** godine – po stepenu stručnog obrazovanja i narodnosti

TABELA 8. – Pregled broja nezaposlenih osoba na evidenciji Službe na dan **31.3.2024.** godine – po stepenu stručnog obrazovanja

TABELA 9. – Pregled broja nezaposlenih osoba na evidenciji Službe na dan **31.3.2024.** godine – osobe koje prvi put traže zaposlenje

TABELA 10. – Pregled broja brisanih osoba s evidencije Službe u mjesecu **martu 2024.** godine – po razlozima prestanka vođenja evidencije

TABELA 11. – Pregled broja osoba koje su se zaposlile u mjesecu **martu 2024.** godine - ukupno po stepenu stručnog obrazovanja

TABELA 12. – Pregled broja korisnika zdravstvene zaštite i novčane naknade na evidenciji Službe na dan **31.3.2024.** godine

TABELA 13. – Pregled broja nezaposlenih demobilisanih boraca, članova porodica poginulih ili nestalih boraca odbrambeno-oslobodilačkog rata i dr. na dan **31.3.2024.** godine

TABELA 14. – Pregled odnosa registrovanih zaposlenih/nezaposlenih u SBK na dan **31.3.2024.** godine

STATISTIČKI DIO

UVODNE NAPOMENE

Krajem mjeseca **marta 2024.** godine na evidenciji Službe za zapošljavanje Srednjobosanskog kantona bilo je evidentirano ukupno 30.352 osobe, što je u usporedbi sa stanjem kraja mjeseca **februara 2024.** godine smanjenje za 112 osoba.

Glede ukupnog broja novoprijavljenih osoba (783), odnosno njihov stepen stručnog obrazovanja, uočavamo da je najviše osoba sa III stupenom i to 312, ili 39,8%, zatim IV stepenom obrazovanja 244, ili 31,2%, I stepenom 163, ili 20,8%, VI₂ stepena 26, ili 3,3%, VII₂ stepena 19, ili 2,4%, VII₁ stepena 13, ili 1,7%, VI₁ stepena 3, ili 0,4% te II stepena 3, ili 0,4%.

Glede ukupnog broja novoprijavljenih osoba po prestanku radnog odnosa (600), odnosno njihov stepen stručnog obrazovanja, uočavamo da je najviše osoba sa III stepenom 252, ili 42,1%, zatim IV stepenom 190, ili 31,7%, I stepenom 111, ili 18,5%, VI₂ stepena 20, ili 3,3%, VII₂ stepena 16, ili 2,7%, VII₁ stepena 8, ili 1,3%, VI₁ stepena 1, ili 0,2% te II stepena 2, ili 0,3%.

Glede ukupnog broja nezaposlenih osoba učesnika seminara i savjetovanja (728), tokom mjeseca **marta 2024.** godine, najviše je obavljeno *individualnih savjetovanja* – 641 i *informativnih seminara* – 87.

Nacionalna struktura nezaposlenih je takva da je od ukupnog broja prijavljenih najviše Bošnjaka i to 23.091, ili 76,1%, zatim Hrvata 6.572, ili 21,7%, Srba 187, ili 0,6%, te 502 ostalih, ili 1,7%.

Kvalifikacijska struktura nezaposlenih osoba je takva da je najveći broj III stepena stručne spreme i to – 10.514, ili 34,6%, I stepena 9.972, ili 32,8%, IV stepena 7.713, ili 25,4%, VI₂ stepena 912, ili 3,1%, VII₂ stepena 428, ili 1,4%, VII₁ stepena 315, ili 1,1%, II stepena 281 ili 0,9%, VI₁ stepena 170 ili 0,6%, V stepena 45 ili 0,2%, te VIII stepena 2 ili 0,01.

Kvalifikacijska struktura nezaposlenih osoba koje prvi put traže zaposlenje je takva da je najveći broj I stepena stručne spreme i to 4.444, ili 42,7%, III stepena 2.749, ili 26,4%, IV stepena 2.334, ili 22,4%, VI₂ stepena 448, ili 4,3%, VII₂ stepena 236, ili 2,3%, VII₁ stepena 94, ili 0,9%, II stepena 71 ili 0,7%, VI₁ stepena 49, ili 0,5%, V stepena 2, ili 0,02, te VIII stepena 1.

Po raznim osnovama, s evidencije nezaposlenih, brisano je ukupno 895 osoba, od čega najviše zbog **zaposlenja** njih 676, ili 75,5%, dok je zbog **neurednog javljanja** brisano ukupno 44 osobe, ili 4,9%.

Kada govorimo o osobama koje su se zaposlile u mjesecu martu **2024.** godine (ukupno 509), njih 192 s III stepenom, zatim 185 s IV stepenom stručnog obrazovanja, 80 s I stepenom, 16 sa VI₂ stepenom, 22 sa VII₂ stepenom, 9 sa VII₁ stepenom, te 5 sa VI₁ stepenom stručnog obrazovanja.

Krajem mjeseca **marta 2024.** godine na evidenciji nezaposlenih je bilo ukupno 14.213 korisnika **zdravstvene zaštite**, što čini 46,8% od ukupnog broja nezaposlenih osoba. Korisnika **novčane naknade** na dan **31.3.2024. godine** je bilo ukupno 1.947, ili 6,4% od ukupnog broja nezaposlenih osoba.

Na dan **30.3.2024.** godine na evidenciji nezaposlenih osoba je bilo ukupno 6.940 demobilisanih boraca, članova porodica šehida/ poginulih boraca ili nestalih boraca odbrambeno-oslobodilačkog rata (što je 22,8% od ukupnog broja nezaposlenih), od čega samo demobilisanih boraca 6.162, RVI 373 i članova obitelji poginulih branitelja 236.

TABELA 1.

**PREGLED AKTIVNOSTI SLUŽBE
TOKOM MJESECA MARTA 2024. GODINE
- usporedba s prethodnim mjesecom -**

Pokazatelji	prethodni	izvještajni	povećanje	smanjenje	Indeks
Broj nezaposlenih	30.464	30.352		112	99,6
Demobilisani borci	6.178	6.162		16	99,7
Invalidi odbrambeno- oslobodilačkog rata	369	373	4		101,1
Ostali invalidi	157	156		1	99,4
Član porodice poginulog borca	238	236		2	99,2
Broj učenika	27.773	27.773			100,0
Broj studenata	5.369	5.370	1		100,0
Broj penzionera	58.108	53.734		4.374	92,5
Novoprijavljeni ukupno	968	783		185	80,9
Novoprijavljeni po prestanku radog odnosa	731	600		131	82,1
Novoprijavljeni tehnološki višak	167	102		65	61,1
Ostalo	40	40	0	0	100,0
Brisani sa evidencije ukupno	966	895		71	92,7
Brisani zbog zaposlenja	707	693		14	98,0
Brisani zbog neurednog javljanja	72	44		28	61,1
Ostalo	187	158		29	84,5
Korisnici NN iz radnog odnosa	1.430	1.947	517		136,2
Podnesenih zahtjeva za NN	386	228		158	59,1
Podnesenih zahtjeva za prekid NN	169	69		100	40,8
Ukupan novčani iznos NN	901.210,70	910.745	9.534		101,1
Korisnici ZZ	14.164	14.213	49		100,3
% ZZ u odnosu na evidenciju nezaposlenih	46,4	46,8			100,7
Prijava ZZ	700	528		172	75,4
Odjava ZZ	438	466	28		106,4
Pripravnici korisnici ZZ	0	0	0	0	0,0
Urađeno rješenja za ZZ	909	861		48	94,7
Broj zaposlenih					
Broj zaposlenih po podacima FPU	51.388	51.488	100		100,2
Broj prijava na Poreznu upravu	993	844		149	85,0
Broj odjava na Poreznu upravu	1089	678		411	62,3
Aktivnosti					
Izvršeno redovnih javljanja	15.059	13.900		1.159	92,3
Izvršeno vanrednih javljanja	2.095	2.088		7	99,7
Izdano uvjerenja	3.404	4.143	739		121,7
Izdano prelaznica	31	22		9	71,0
Izvršeno posredovanja	403	336		67	83,4
Izdano rješenja o brisanju s evidencije	34	39	5		114,7
Podnijeto zahtjeva za dokup staža	56	39		17	69,6
Podnijeto zahtjeva za radne dozvole	3	17	14		566,7
Podnijeto zahtjeva za poticajne mjere	1	1	0	0	100,0
Informativnih seminara /broj sudionika	110	87		23	79,1
Motivacijskih seminara/broj sudionika	0	0	0	0	0,0
Obuka za teže zapošljive (JOB club)	0	0	0	0	0,0
Individualnih savjetovanja	696	641		55	92,1
Radionica /broj sudionika	0	0	0	0	0,0
Posjeta i kontakata s poslodavcima	351	379	28		108,0
Posjeta vladinim i nevladinim organizacijama	12	12	0	0	100,0
Zaposleni nakon savjetodavnog intervjua	358	332		26	92,7
Zaposleni nakon posredovanja u zapošljavanju	72	73	1		101,4

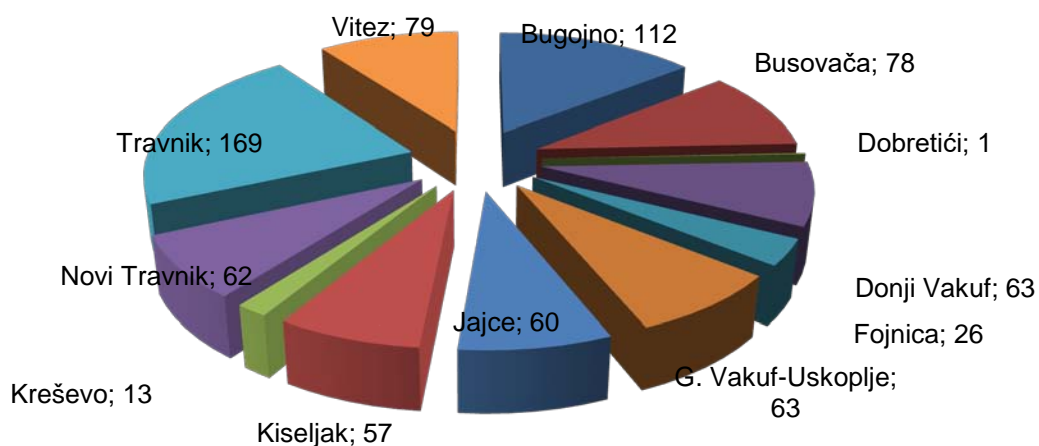
TABELA 2.

**PREGLED STANJA I KRETANJA NEZAPOSLENIH OSOBA
TOKOM MJESECA MARTA 2024. GODINE**

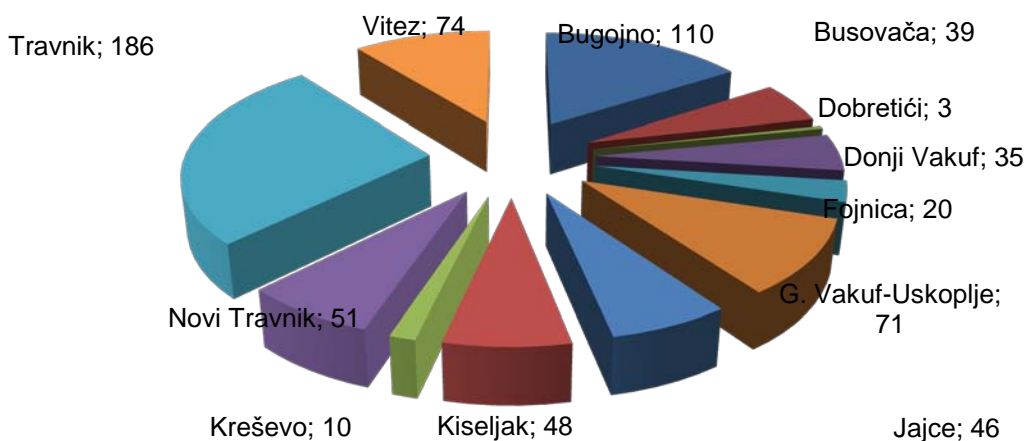
BIRO	Stanje 31.12. 2023.	MART 2024. GODINE					INDEKS	
		Stanje 29.2. 2024.	Broj novopri- javljenih	Brisani zbog zaposlenja	Brisani ostali razlozi	Stanje 31.3. 2024.	7 : 2	7 : 3
1	2	3	4	5	6	7	8	9
BUGOJNO	4064	4202	112	110	53	4151	102,1	98,8
BUSOVAČA	2108	2114	78	39	9	2144	101,7	101,4
DOBRETIĆI	63	64	1	3	0	62	98,4	96,9
DONJI VAKUF	2099	2125	63	35	8	2145	102,2	100,9
FOJNICA	1363	1360	26	20	8	1358	99,6	99,9
G. VAKUF-USKOPLJE	2411	2464	63	71	11	2445	101,4	99,2
JAJCE	2758	2741	60	46	16	2739	99,3	99,9
KISELJAK	1941	1951	57	48	15	1945	100,2	99,7
KREŠEVO	414	431	13	10	1	433	104,6	100,5
NOVI TRAVNIK	2608	2618	62	51	28	2601	99,7	99,4
TRAVNIK	7157	7243	169	186	27	7199	100,6	99,4
VITEZ	3133	3151	79	74	26	3130	99,9	99,3
UKUPNO Srednjobosanski kantont	30119	30464	783	693	202	30352	100,8	99,6

GRAFIČKI PRIKAZI NEZAPOSLENIH OSOBA PO ODREĐENIM KRITERIJIMA

Pregled stanja i kretanja nezaposlenih osoba po Biroima
STANJE NOVOPRIJAVLJENIH OSOBA za MART 2024. GODINE



Pregled stanja i kretanja nezaposlenih osoba po Biroima
BRISANE OSOBE ZBOG ZAPOSLENJA za MART 2024. GODINE



Pregled stanja i kretanja nezaposlenih osoba po Biroima
MART 2024. GODINE

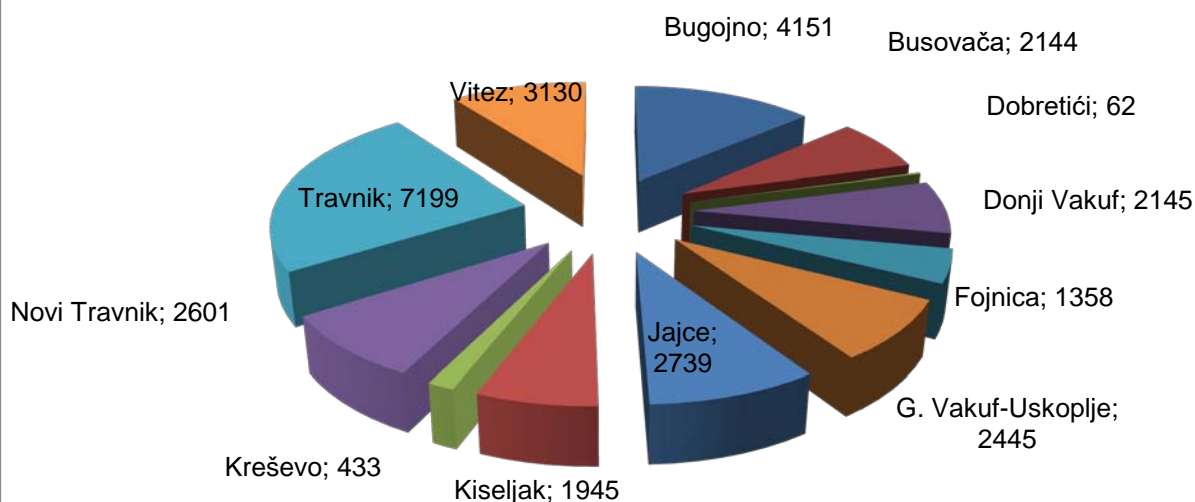


TABELA 3.

**PREGLED BROJA NOVOPRIJAVLJENIH OSOBA NA EVIDENCIJI SLUŽBE
U MJESECU OŽUJKU 2024. GODINE
- PO STEPENU STRUČNOG OBRAZOVANJA -**

BIRO	Ukupno	Od toga Žena	PO STEPENU STRUČNOG OBRAZOVANJA									
			1	2	3	4	5	61	62	71	72	8
BUGOJNO	112	45	26	0	39	41	0	1	4	1	0	0
BUSOVAČA	78	40	18	1	35	19	0	1	1	0	3	0
DOBRETIĆI	1	0	0	0	0	1	0	0	0	0	0	0
DONJI VAKUF	63	23	13	0	27	20	0	0	2	1	0	0
FOJNICA	26	14	4	0	12	7	0	0	3	0	0	0
G. VAKUF - USKOPLJE	63	30	14	0	30	12	0	0	2	0	5	0
JAJCE	60	26	12	0	19	22	0	1	1	4	1	0
KISELJAK	57	29	7	0	22	21	0	0	5	1	1	0
KREŠEVO	13	8	2	1	2	6	0	0	0	0	2	0
NOVI TRAVNIK	62	31	14	0	30	17	0	0	1	0	0	0
TRAVNIK	169	79	43	1	61	51	0	0	7	2	4	0
VITEZ	79	31	10	0	35	27	0	0	0	4	3	0
UKUPNO SBK	783	356	163	3	312	244	0	3	26	13	19	0

TABELA 4.

**PREGLED BROJA NOVOPRIJAVLJENIH OSOBA NA EVIDENCIJI SLUŽBE
PO PRESTANKU RADNOG ODNOSA
U MJESECU MARTU 2024. GODINE
- PO STEPENU STRUČNOG OBRAZOVANJA -**

BIRO	Ukupno	Od toga žena	PO STEPENU STRUČNOG OBRAZOVANJA									
			1	2	3	4	5	61	62	71	72	8
BUGOJNO	71	32	11	0	26	29	0	0	4	1	0	0
BUSOVAČA	61	31	11	1	28	17	0	1	1	0	2	0
DOBRETIĆI	1	0	0	0	0	1	0	0	0	0	0	0
DONJI VAKUF	48	14	9	0	22	16	0	0	1	0	0	0
FOJNICA	24	12	4	0	11	6	0	0	3	0	0	0
G. VAKUF - USKOPLJE	42	24	6	0	21	9	0	0	2	0	4	0
JAJCE	38	20	9	0	12	10	0	0	1	1	5	0
KISELJAK	48	23	4	0	20	19	0	0	3	1	1	0
KREŠEVO	7	5	1	0	1	4	0	0	0	0	1	0
NOVI TRAVNIK	56	28	12	0	26	17	0	0	1	0	0	0
TRAVNIK	135	69	36	1	52	38	0	0	4	1	3	0
VITEZ	69	26	8	0	33	24	0	0	0	4	0	0
UKUPNO SBK	600	284	111	2	252	190	0	1	20	8	16	0

TABELA 5.

**PREGLED BROJA NEZAPOSLENIH OSOBA NA EVIDENCIJI SLUŽBE
UČESNIKA SEMINARA I SAVJETOVANJA
TOKOM MJESECA MARTA 2024. GODINE**

BIRO	Ukupno	Informativni seminari	Motivacijski seminari	Individualna savjetovanja
BUGOJNO	71	0	0	71
BUSOVACA	95	10	0	85
DOBRETICI	2	0	0	2
DONJI VAKUF	63	0	0	63
FOJNICA	52	8	0	44
GORNJI VAKUF-USKOPLJE	95	17	0	78
JAJCE	31	0	0	31
KISELJAK	7	0	0	7
KRESEVO	28	5	0	23
NOVI TRAVNIK	72	10	0	62
TRAVNIK	156	31	0	125
VITEZ	56	6	0	50
UKUPNO SBK	728	87	0	641

TABELA 6.

**PREGLED BROJA NEZAPOSLENIH OSOBA NA EVIDENCIJI SLUŽBE
NA DAN 31.3.2024. GODINE
- PO NARODNOSTI -**

BIRO	Ukupno	NARODNOST			
		Hrvat	Bošnjak	Srbin	Ostali
BUGOJNO	4151	266	3843	18	24
BUSOVAČA	2144	604	1519	18	3
DOBRETIĆI	62	62	0	0	0
DONJI VAKUF	2145	2	2121	6	16
FOJNICA	1358	295	1044	6	13
G.VAKUF - USKOPLJE	2445	570	1846	5	24
JAJCE	2739	656	2000	29	54
KISELJAK	1945	937	869	19	120
KREŠEVO	433	324	106	2	1
NOVI TRAVNIK	2601	661	1910	17	13
TRAVNIK	7199	1062	6023	50	64
VITEZ	3130	1133	1810	17	170
UKUPNO SBK	30352	6572	23091	187	502

TABELA 7.

**PREGLED BROJA NEZAPOSLENIH OSOBA NA EVIDENCIJI SLUŽBE
NA DAN 31.3.2024. GODINE
- PO STEPENU STRUČNOG OBRAZOVANJA I NARODNOSTI -**

NARODNOST	STEPEN STRUČNOG OBRAZOVANJA										Ukupno
	1	2	3	4	5	6 1	6 2	7 1	7 2	8	
HRVAT	1483	85	2579	1913	13	64	171	91	173	0	6572
BOŠNJAK	8046	196	7801	5709	30	101	734	221	251	2	23091
SRBIN	41	0	79	55	1	5	3	1	2	0	187
OSTALI	402	0	55	36	1	0	4	2	2	0	502
Ukupno Srednjobosanski kanton	9972	281	10514	7713	45	170	912	315	428	2	30352

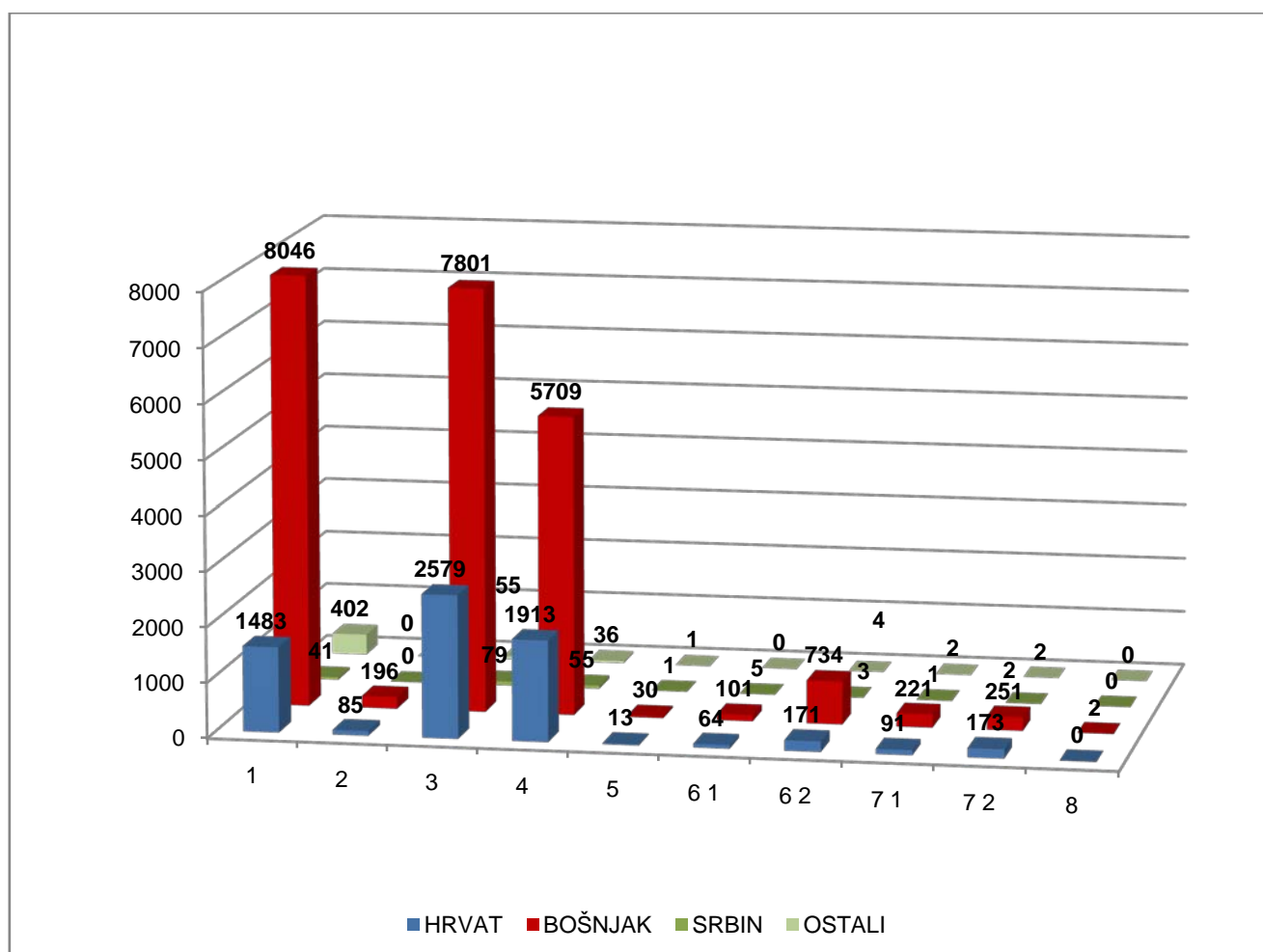


TABELA 8.

**PREGLED BROJA NEZAPOSLENIH OSOBA NA EVIDENCIJI SLUŽBE
NA DAN 31.3.2024. GODINE
- PO STEPENU STRUČNOG OBRAZOVANJA -**

BIRO	UKUPNO		STEPEN STRUČNOG OBRAZOVANJA									
			1	2	3	4	5	61	62	71	72	8
BUGOJNO	4151	svoga	1371	20	1506	978	3	21	141	43	67	1
	2348	žena	781	10	726	645	0	10	101	25	49	1
BUSOVAČA	2144	svoga	644	47	786	585	3	17	36	8	18	0
	1255	žena	386	16	378	418	0	11	24	7	15	0
DOBRETIĆI	62	svoga	33	3	13	9	0	3	1	0	0	0
	26	žena	12	2	5	4	0	2	1	0	0	0
DONJI VAKUF	2145	svoga	626	1	829	553	1	24	28	44	39	0
	1171	žena	342	0	403	336	0	15	21	30	24	0
FOJNICA	1358	svoga	494	17	405	368	2	3	49	7	13	0
	792	žena	337	8	166	232	1	1	32	4	11	0
G. VAKUF – USKOPLJE	2445	svoga	834	5	897	563	0	11	81	19	35	0
	1305	žena	461	2	383	365	0	6	51	9	28	0
JAJCE	2739	svoga	949	47	982	643	2	14	42	35	24	1
	1606	žena	599	27	492	403	0	11	30	23	21	0
KISELJAK	1945	svoga	505	11	795	522	1	2	70	13	26	0
	1128	žena	291	4	386	371	0	1	48	9	18	0
KREŠEVO	433	svoga	122	1	151	135	0	3	9	1	11	0
	261	žena	80	1	68	98	0	1	9	1	3	0
NOVI TRAVNIK	2601	svoga	883	39	878	629	8	11	93	14	46	0
	1690	žena	632	25	432	476	1	10	72	4	38	0
TRAVNIK	7199	svoga	2554	60	2182	1870	13	24	330	63	103	0
	3550	žena	1382	22	787	1044	2	9	191	45	68	0
VITEZ	3130	svoga	957	30	1090	858	12	37	32	68	46	0
	1737	žena	542	19	481	570	1	30	23	43	28	0
UKUPNO	30352	svoga	9972	281	10514	7713	45	170	912	315	428	2
SBK	16869	žena	5845	136	4707	4962	5	107	603	200	303	1

TABELA 9.

**PREGLED BROJA NEZAPOSLENIH OSOBA NA EVIDENCIJI SLUŽBE
NA DAN 31.3.2024. GODINE
- OSOBE KOJE PRVI PUT TRAŽE ZAPOSLENJE -**

BIRO	UKUPNO		STEPEN STRUČNOG OBRAZOVANJA									
			1	2	3	4	5	61	62	71	72	8
BUGOJNO	1269	svega	511	9	358	256	0	2	79	6	48	0
	807	žena	337	5	192	175	0	2	60	4	32	0
BUSOVAČA	847	svega	346	11	245	210	0	8	17	0	10	0
	664	žena	278	7	180	172	0	6	13	0	8	0
DOBRETIĆI	33	svega	16	1	9	3	0	3	1	0	0	0
	17	žena	7	1	4	2	0	2	1	0	0	0
DONJI VAKUF	723	svega	257	1	226	178	0	4	9	27	21	0
	479	žena	170	0	135	131	0	3	6	21	13	0
FOJNICA	451	svega	219	2	98	102	0	0	21	1	8	0
	339	žena	186	2	61	68	0	0	14	1	7	0
G. VAKUF – USKOPLJE	855	svega	381	2	218	181	0	1	47	3	22	0
	602	žena	288	1	134	129	0	0	30	3	17	0
JAJCE	1029	svega	460	15	297	201	0	7	18	16	14	1
	810	žena	389	12	214	150	0	4	17	11	13	0
KISELJAK	585	svega	213	6	199	129	0	0	28	1	9	0
	411	žena	147	1	126	107	0	0	22	0	8	0
KREŠEVO	433	svega	122	1	151	135	0	3	9	1	11	0
	261	žena	80	1	68	98	0	1	9	1	3	0
NOVI TRAVNIK	842	svega	404	6	209	153	0	2	41	3	24	0
	644	žena	340	3	128	117	0	2	34	1	19	0
TRAVNIK	2274	svega	1014	8	474	538	0	9	163	15	53	0
	1255	žena	609	3	194	300	0	4	101	10	34	0
VITEZ	1087	svega	501	9	265	248	2	10	15	21	16	0
	731	žena	350	8	161	168	1	7	11	16	9	0
UKUPNO	10428	svega	4444	71	2749	2334	2	49	448	94	236	1
SBK	7020	žena	3181	44	1597	1617	1	31	318	68	163	0

TABELA 10.

**PREGLED BROJA BRISANIH OSOBA S EVIDENCIJE SLUŽBE
U MJESECU MARTU 2024. GODINE
- PO RAZLOZIMA PRESTANKA VOĐENJA EVIDENCIJE -**

BIRO	Ukupno	Žena	RAZLOZI PRESTANKA VOĐENJA EVIDENCIJE										
			0	1	2	3	4	5	6	7	8	9	10
BUGOJNO	163	93	0	108	2	0	17	0	0	21	0	15	0
BUSOVAČA	48	19	0	39	0	0	4	0	0	2	0	2	1
DOBRETIĆI	3	1	0	3	0	0	0	0	0	0	0	0	0
DONJI VAKUF	43	17	0	35	0	0	5	0	0	1	0	2	0
FOJNICA	28	10	0	19	1	0	3	0	0	2	0	3	0
G.VAKUF - USKOPLJE	82	32	0	71	0	0	5	0	0	0	0	5	1
JAJCE	62	29	1	45	0	0	10	0	0	1	0	3	2
KISELJAK	63	24	0	48	0	0	7	0	0	2	0	6	0
KREŠEVO	11	6	0	10	0	0	1	0	0	0	0	0	0
NOVI TRAVNIK	79	41	0	51	0	0	8	0	0	12	0	7	1
TRAVNIK	213	96	4	173	13	0	13	2	0	0	1	6	1
VITEZ	100	45	0	74	10	0	8	2	0	3	0	3	0
UKUPNO SBK	895	413	5	676	26	0	81	4	0	44	1	52	6

LEGENDA:

0 – ostali razlozi

1 – zaposlenje

2 – bavljenje privatnom djelatnošću

3 – uključenje u redovno školovanje

4 – stjecanje Uslova za penziju

5 – sticanje trajne nesposobnosti za rad

6 – odlazak na odsluženje vojnog roka

7 – odustajanje od traženja zaposlenja (neuredno javljanje)

8 – izdržavanje kazne zatvora duže od 6 mjeseci

9 – preseljenje na područje druge općine

10 – smrt

TABELA 11.

**PREGLED BROJA OSOBA KOJE SU SE ZAPOSILE
U MJESECU MARTU 2024. GODINE
- UKUPNO PO STEPENU STRUČNOG OBRAZOVANJA -**

BIRO	Ukupno	Od toga žena	PO STEPENU STRUČNOG OBRAZOVANJA									
			1	2	3	4	5	61	62	71	72	8
BUGOJNO	73	43	11	0	27	24	0	0	6	1	4	0
BUSOVAČA	33	13	1	0	14	13	0	3	1	1	0	0
DOBRETIĆI	3	1	0	0	2	1	0	0	0	0	0	0
DONJI VAKUF	35	14	9	0	16	8	0	0	0	2	0	0
FOJNICA	16	5	1	0	5	7	0	0	1	1	1	0
G.VAKUF - USKOPLJE	64	26	12	0	28	18	0	0	2	0	4	0
JAJCE	40	18	3	0	21	14	0	0	1	0	1	0
KISELJAK	44	17	11	0	20	12	0	0	1	0	0	0
KREŠEVO	10	6	0	0	2	6	0	0	1	0	1	0
NOVI TRAVNIK	39	24	11	0	10	14	0	0	0	0	4	0
TRAVNIK	78	41	12	0	20	35	0	1	3	1	6	0
VITEZ	74	34	9	0	27	33	0	1	0	3	1	0
UKUPNO SBK	509	242	80	0	192	185	0	5	16	9	22	0

TABELA 12.

**PREGLED BROJA KORISNIKA ZDRAVSTVENE ZAŠTITE I NOVČANE NAKNADE
NA EVIDENCIJI SLUŽBE NA DAN 31.3.2024. GODINE**

BIRO	BROJ NEZAPOSLENIH OSOBA NA DAN 31.3.2024.	BROJ KORISNIKA ZDRAVSTVENE ZAŠTITE				BROJ KORISNIKA NOVČANE NAKNADE			
	Ukupno	Hrvat	Bošnjak	Ostali	Ukupno	Hrvat	Bošnjak	Ostali	Ukupno
BUGOJNO	4151	85	1644	19	1748	9	276	0	285
BUSOVAČA	2144	248	691	10	949	19	56	1	76
DOBRETIĆI	62	14	0	0	14	0	0	0	0
DONJI VAKUF	2145	1	1012	9	1022	0	86	0	86
FOJNICA	1358	109	519	5	633	7	63	3	73
G.VAKUF - USKOPLJE	2445	209	811	4	1024	11	67	0	78
JAJCE	2739	375	1055	52	1482	57	102	3	162
KISELJAK	1945	435	492	47	974	236	270	79	585
KREŠEVO	433	185	60	2	247	24	12	0	36
NOVI TRAVNIK	2601	334	1054	15	1403	26	97	1	124
TRAVNIK	7199	549	2559	43	3151	36	261	4	301
VITEZ	3130	593	872	101	1566	61	77	3	141
UKUPNO SBK	30352	3137	10769	307	14213	486	1367	94	1947

TABLICA 13.

**PREGLED BROJA NEZAPOSLENIH DEMOBILISANIH BORACA,
ČLANOVA PORODICA POGINULIH ILI NESTALIH BORACA
ODBRAMBENO- OSLOBODILAČKOG RATA I DR.
NA DAN 31.3.2024. GODINE**

BIRO	Ukupno	Demobilisani borci	Član porodice		Ratni vojni invalidi	Invalidi civilne žrtve rata	Ostali invalidi
			Poginulog	Nestalog			
BUGOJNO	944	860	32	0	41	1	10
BUSOVAČA	595	537	31	0	18	1	8
DOBRETIĆI	27	23	0	0	3	0	1
DONJI VAKUF	368	350	5	0	9	0	4
FOJNICA	337	299	6	0	22	1	9
G.VAKUF-USKOPLJE	799	644	38	0	99	2	16
JAJCE	533	489	4	0	26	1	13
KISELJAK	422	387	5	0	16	0	14
KREŠEVO	110	96	3	0	6	1	4
NOVI TRAVNIK	584	488	28	0	36	1	31
TRAVNIK	1442	1302	54	0	57	5	24
VITEZ	779	687	30	0	40	0	22
UKUPNO SBK	6940	6162	236	0	373	13	156

**PREGLED ODNOSA REGISTRIRANIH ZAPOSLENIH/NEZAPOSLENIH U SBK NA DAN 31.3.2024. GODINE
- USPOREDBA S prethodnim mjesecom -**

BIRO	Broj stanovnika po popisu iz 1991. god.	Broj registriranog radno neaktivnog stanovništva (31.3.2024.)				Broj registriranih radno sposobnih			Broj zaposlenih po evidenciji F PU			% zaposlenih od reg. rad. sposobnih	Broj nezaposlenih po evidenciji Službe			Stopa nezaposlenosti	
		Studenti	Učenici	Umirovljenici	Ukupno (3+4+5)	29.2.2024.	31.3.2024.	INDEX 8/7	29.2.2024.	31.3.2024.	INDEX 11/10		29.2.2024.	31.3.2024.	INDEX 15/14	29.2.2024.	31.3.2024.
1	2	3	4	5	6	7	8	9	10	11	12	13	14	15	16	17	18
BUGOJNO	46889	511	3369	5110	8990	10394	10384	99,9	6192	6233	100,7	60,0	4202	4151	98,8	40,4	40,0
BUSOVAČA	18879	186	1997	2607	4790	5342	5377	100,7	3228	3233	100,2	60,1	2114	2144	101,4	39,6	39,9
DOBRETIĆI	2150	3	13	24	40	118	116	98,3	54	54	100,0	46,6	64	62	96,9	54,2	53,4
DONJI VAKUF	24544	88	1289	2144	3521	4932	4930	100,0	2807	2785	99,2	56,5	2125	2145	100,9	43,1	43,5
FOJNICA	16296	100	1475	2228	3803	4231	4226	99,9	2871	2868	99,9	67,9	1360	1358	99,9	32,1	32,1
GORNJI VAKUF – USKOPLJE	25181	125	1737	2640	4502	5723	5755	100,6	3259	3310	101,6	57,5	2464	2445	99,2	43,1	42,5
JAJCE	45007	245	2203	3500	5948	6667	6663	99,9	3926	3924	99,9	58,9	2741	2739	99,9	41,1	41,1
KISELJAK	24164	280	2436	3400	6116	6246	6269	100,4	4295	4324	100,7	69,0	1951	1945	99,7	31,2	31,0
KREŠEVO	6731	57	456	1100	1613	1596	1601	100,3	1165	1168	100,3	73,0	431	433	100,5	27,0	27,0
NOVI TRAVNIK	30713	210	2687	3900	6797	8109	8083	99,7	5491	5482	99,8	67,8	2618	2601	99,4	32,3	32,2
TRAVNIK	70747	3230	7591	27002	37823	19291	19211	99,6	12048	12012	99,7	62,5	7243	7199	99,4	37,5	37,5
VITEZ	27859	335	2520	79	2934	9203	9225	100,2	6052	6095	100,7	66,1	3151	3130	99,3	34,2	33,9
UKUPNO SBK	339160	5370	27773	53734	86877	81852	81840	100,0	51388	51488	100,2	62,9	30464	30352	99,6	37,2	37,1

ADRESAR :

Naziv	Telefon - Fax	Adresa	Voditelj Ispostave
BUGOJNO	030/251235	Nugle II – 15 70230 Bugojno	Branka Smajlović
BUSOVAČA	030/732094	Nikola Šubić Zrinski bb 72260 Busovača	Marica Akrap
DOBRETIĆI	030/641194	Dobretići bb 70210 Dobretići	Srećko Idžanović
DONJI VAKUF	030/260856	Omladinska bb 70220 Donji Vakuf	Enes Škandro
FOJNICA	030/544401 030/544402	Hadrovići 10 71270 Fojnica	Bibija Dedić
GORNJI VAKUF - USKOPLJE	030/494158	Gradska bb 70280 G.Vakuf-Uskoplje	Amir Filipović
JAJCE	030/654195 030/654196	Nikole Šopa bb 70101 Jajce	Inga Vuković
KISELJAK	030/879579	Ban Josip Jelačić bb 71240 Kiseljak	Sonja Cilenšek
KREŠEVO	030/806522	Fra Grge Martića 120 71260 Kreševo	Danijela Tolo
NOVI TRAVNIK	030/542626	Mehmeda Spahe 13 72290 Novi Travnik	Adnana Hatičić
TRAVNIK	030/708872 030/708873 030/562006 030/540261	Tvornička bb NovaBila 72276 Nova Bila Rudnik - Bila Mehmed Paše Kukavice 13 72270 Travnik	Nermina Hadžiabdić
VITEZ	030/712479	Stjepana Radića bb 72250 Vitez	Mirjana Žepačkić

ZAJEDNIČKA SLUŽBA

URED TRAVNIK

Ul.hadži Ali bega Hasanpašića bb
72270 TRAVNIK

tel.: 030/518764 (INFO-centrala), fax: 030/511090, tel.: 030/511942 (evidencije i statistika), 030/501843 (računovodstvo),
030/540566 (pravna služba), 030/540546 (aktivna politika zapošljavanja), 030/540556 (kadrovska služba), direktor
030/518764, zamjenik direktora 030/512185

E-mail adresa: financijeszksbsbk@bih.net.ba (financije)

E-mail adresa: info@szzksbsbk.com.ba (statistika, posredovanje u zapošljavanju i informisanje)

E-mail adresa: i.matkovic@szzksbsbk.com.ba (aktivna politika zapošljavanja)

E-mail adresa: pravna.sluzba@szzksbsbk.com.ba (pravni odjel)

Web stranica Službe za zapošljavanje SBK : www.szzksbsbk.com.ba

Transakcijski račun 3386702240252470 kod UniCredit Bank d.d. Filijala Travnik

Depozitni račun 3380002210028187 kod UniCredit Bank d.d.

Identifikacijski broj : 4236131660004



POLITIKA KVALITETE

** NAŠA POLITIKA KVALITETE JE DA POSLOVNI PROCESI BUDU USMJERENI NA STICANJE POVJERENJA I ZADOVOLJSTVA SVIH ZAINTERESOVANIH STRANA*

** NAŠ RAD SE TEMELJI NA ZAKONITOM, NEDISKRIMINIRAJUĆEM, STRUČNOM I UČINKOVITOM PROVOĐENJU SVIH POSLOVNIH AKTIVNOSTI*

Našu Politiku kvalitete ćemo ostvariti:

- Primjenom principa stalnih poboljšanja poslovanja i zahtjeva sistema upravljanja kvalitetom*
- Stalnim stručnim usavršavanjem naših zaposlenika*
- Primjenom savremene informatičke podrške i ostalih izvora*

