

BOSNA I HERCEGOVINA
FEDERACIJA BOSNE I HERCEGOVINE
KANTON SREDIŠNJA BOSNA
SLUŽBA ZA ZAPOSŁJAVANJE
KANTONA SREDIŠNJA BOSNA
TRAVNIK



BOSNA I HERCEGOVINA
FEDERACIJA BOSNE I HERCEGOVINE
SREDNJOBOSANSKI KANTON
SLUŽBA ZA ZAPOSŁJAVANJE
SREDNJOBOSANSKOG KANTONA
TRAVNIK

GLASILO

za mjesec KOLOVOZ 2023.



Travnik, rujna 2023. godine

**SLUŽBA ZA ZAPOŠLJAVANJE
KANTON SREDIŠNJA BOSNA
SREDNJOBOSANSKI KANTON
TRAVNIK**

Broj: 9

Godina: XXII

IZDAVAČ :

**SLUŽBA ZA ZAPOŠLJAVANJE
KSB/SBK
TRAVNIK**

**Priprema i obrada: Miroslav Stapić
Vernes Vinčević
Emir Ganić
Ivana Rajić-Mišković**

UREDNIK :

Marinko Krajina

ZA IZDAVAČA :

Željko Lončar

SADRŽAJ

STATISTIČKI DIO

UVODNE NAPOMENE

TABLICA 1. – Pregled aktivnosti Službe tijekom mjeseca **kolovoza 2023.** godine

TABLICA 2. – Pregled stanja i kretanja nezaposlenih osoba tijekom mjeseca **kolovoza 2023.** godine

TABLICA 3. – Pregled broja novoprijavljenih osoba na evidenciji Službe u mjesecu **kolovozu 2023.** godine – po stupnju stručnog obrazovanja

TABLICA 4. – Pregled broja novoprijavljenih osoba na evidenciji Službe po prestanku radnog odnosa, u mjesecu **kolovozu 2023.** godine po stupnju stručnog obrazovanja

TABLICA 5. – Pregled broja nezaposlenih osoba na evidenciji Službe sudionika seminara i savjetovanja tijekom mjeseca **kolovoza 2023.** godine

TABLICA 6. – Pregled broja nezaposlenih osoba na evidenciji Službe na dan **31.8.2023.** godine – po narodnosti

TABLICA 7. – Pregled broja nezaposlenih osoba na evidenciji Službe na dan **31.8.2023.** godine – po stupnju stručnog obrazovanja i narodnosti

TABLICA 8. – Pregled broja nezaposlenih osoba na evidenciji Službe na dan **31.8.2023.** godine – po stupnju stručnog obrazovanja

TABLICA 9. – Pregled broja nezaposlenih osoba na evidenciji Službe na dan **31.8.2023.** godine – osobe koje prvi put traže zaposlenje

TABLICA 10. – Pregled broja brisanih osoba s evidencije Službe u mjesecu **kolovozu 2023.** godine – po razlozima prestanka vođenja evidencije

TABLICA 11. – Pregled broja osoba koje su se zaposlile u mjesecu **kolovozu 2023.** godine - ukupno po stupnju stručnog obrazovanja

TABLICA 12. – Pregled broja korisnika zdravstvene zaštite i novčane naknade na evidenciji Službe na dan **31.8.2023.** godine

TABLICA 13. – Pregled broja nezaposlenih razvojačenih branitelja, članova obitelji poginulih ili nestalih bojovnika domovinskog rata i dr. na dan **31.8.2023.** godine

TABLICA 14. – Pregled odnosa registriranih zaposlenih/nezaposlenih u KSB na dan **31.8.2023.** godine

STATISTIČKI DIO

UVODNE NAPOMENE

Koncem mjeseca **kolovoza 2023.** godine na evidenciji Službe za zapošljavanje Kantona Središnja Bosna bilo je evidentirano ukupno 30.369 osoba, što je u usporedbi sa stanjem kraja mjeseca **srpnja 2023.** godine povećanje za 280 osoba, ili 0,92%.

Glede ukupnog broja novoprijavljenih osoba (1.062), odnosno njihov stupanj stručnog obrazovanja, uočavamo da je najviše osoba sa III stupnjem i to 328, ili 30,9%, zatim IV stupnja obrazovanja 317, ili 29,84%, I stupnja 189, ili 17,8%, VI₂ stupnja 105, ili 9,8%, VII₂ stupnja 77, ili 7,2%, VII₁ stupnja 31, ili 2,9%, VI₁ stupnja 9, ili 0,8%, V stupnja 2, ili 0,2 te II stupnja 4, ili 0,4%.

Glede ukupnog broja novoprijavljenih osoba po prestanku radnog odnosa (626), odnosno njihov stupanj stručnog obrazovanja, uočavamo da je najviše osoba sa III stupnja 211, ili 33,7% zatim IV stupnjem 166, ili 26,5%, VI₂ stupnja 76, ili 12,1%, I stupnja 92, ili 14,7%, VII₂ stupnja 52, ili 8,3%, VII₁ stupnja 20, ili 3,2%, VI₁ stupnja 5, ili 0,8%, V stupnja 1, ili 1,6 te II stupnja 3, ili 0,5%.

Glede ukupnog broja nezaposlenih osoba sudionika seminara i savjetovanja (838), tijekom mjeseca **kolovoza 2023.** godine, najviše je obavljeno *individualnih savjetovanja* – 770 i *informativnih seminara* – 68.

Nacionalna struktura nezaposlenih je takva da je od ukupnog broja prijavljenih najviše Bošnjaka i to 23.074, ili 75,9%, zatim Hrvata 6.623, ili 22,0%, Srba 195, ili 0,6%, te 477 ostalih, ili 1,6%.

Kvalifikacijska struktura nezaposlenih osoba je takva da je najveći broj III stupnja stručne spreme i to – 10.459, ili 34,4%, I stupnja 9.748, ili 32,1%, IV stupnja 7.644, ili 25,2%, VI₂ stupnja 1.082, ili 3,6%, VII₂ stupnja 547, ili 1,8%, VII₁ stupnja 354, ili 1,2%, II stupnja 287 ili 0,9%, VI₁ stupnja 354 ili 1,2%, te V stupnja 52 ili 0,2%.

Kvalifikacijska struktura nezaposlenih osoba koje prvi put traže zaposlenje je takva da je najveći broj I stupnja stručne spreme i to 4.320, ili 40,8%, III stupnja 2.887, ili 27,3%, IV stupnja 2.467, ili 23,3%, VI₂ stupnja 474, ili 4,5%, VII₂ stupnja 229, ili 2,2%, VII₁ stupnja 91, ili 0,9%, II stupnja 72, ili 0,7%, VI₁ stupnja 46, ili 0,4%, te V stupnja 2, ili 0,02%.

Po raznim osnovama, s evidencije nezaposlenih, brisano je ukupno 782 osoba, od čega najviše zbog **zaposlenja** njih 572, ili 73,2%, dok je zbog **neurednog javljanja** brisano ukupno 68 osobe, ili 8,7%.

Kada govorimo o osobama koje su se zaposlile u mjesecu **kolovozu 2023.** godine (ukupno 409), njih 143 s IV stupnjem, zatim 156 je s III stupnjem stručnog obrazovanja, 73 s I stupnjem, 13 sa VI₂ stupnjem, 13 sa VII₂ stupnjem, 6 sa VII₁ stupnjem, 3 sa VI₁ stupnjem te 2 s II stupnjem stručnog obrazovanja.

Koncem mjeseca **kolovoza 2023.** godine na evidenciji nezaposlenih je bilo ukupno 13.210 korisnika **zdravstvene zaštite**, što čini 43,5% od ukupnog broja nezaposlenih osoba. Korisnika **novčane naknade** na dan **31.8.2023. godine** je bilo ukupno 1.050, ili 3,5% od ukupnog broja nezaposlenih osoba.

Na dan **31.8.2023.** godine na evidenciji nezaposlenih osoba je bilo ukupno 6.901 razvojačena branitelja, članova obitelji poginulih ili nestalih borovnika domovinskog rata (što je 23% od ukupnog broja nezaposlenih), od čega samo razvojačenih branitelja 6.119, RVI 357 i članova obitelji poginulih branitelja 250.

**PREGLED AKTIVNOSTI SLUŽBE
TIJEKOM MJESECA KOLOVOZA 2023. GODINE
- usporedba s prethodnim mjesecom -**

Pokazatelj	prethodni	izvještajni	povećanje	smanjenje	Indeks
Broj nezaposlenih	30.089	30.369	280		100,9
Razvojačeni branitelji	6.141	6.119		22	99,6
Invalidi domovinskog rata	358	357		1	99,7
Ostali invalidi	155	160	5		103,2
Član obitelji poginulog	256	250		6	97,7
Broj učenika	28.086	27.901		185	99,3
Broj studenata	5.725	5.700		25	99,6
Broj umirovljenika	57.085	57.164	79		100,1
Novoprijavljeni ukupno	1.313	1.062		251	80,9
Novoprijavljeni po prestanku radog odnosa	641	626		15	97,7
Novoprijavljeni tehnološki višak	77	77	0	0	100,0
Ostalo	595	359		236	60,3
Brisani sa evidencije ukupno	823	782		41	95,0
Brisani zbog zaposlenja	627	582		45	92,8
Brisani zbog neurednog javljanja	72	68		4	94,4
Ostalo	124	132	8		106,5
Korisnici NN iz radnog odnosa	1.084	1.050		34	96,9
Podnesenih zahtjeva za NN	321	270		51	84,1
Podnesenih zahtjeva za prekid NN	34	42	8		123,5
Ukupan novčani iznos NN	553.644,33	578.655,29	25.011		104,5
Korisnici ZZ	13.164	13.210	46		100,3
% ZZ u odnosu na evidenciju nezaposlenih	43,8	43,5	0	0	99,3
Prijava ZZ	425	417		8	98,1
Odjava ZZ	414	371		43	89,6
Pripravnici korisnici ZZ	0	0	0	0	0,0
Urađeno rješenja za ZZ	1203	960		243	79,8
Broj zaposlenih					
Broj zaposlenih po podacima FPU	52.309	52.087		222	99,6
Broj prijava na Poreznu ispostavu	1.024	645		379	63,0
Broj odjava na Poreznu ispostavu	1.103	673		430	61,0
Aktivnosti					
Izvršeno redovitih javljanja	12.771	13.366	595		104,7
Izvršeno izvanrednih javljanja	1.790	3.223	1.433		180,1
Izdano uvjerenja	2.616	5.224	2.608		199,7
Izdano prelaznica	14	21	7		150,0
Izvršeno posredovanja	304	360	56		118,4
Izdano rješenja o brisanju s evidencije	43	54	11		125,6
Podnijeto zahtjeva za dokup staža	8	10	2		125,0
Podnijeto zahtjeva za radne dozvole	4	1		3	25,0
Podnijeto zahtjeva za poticajne mjere	47	44		3	93,6
Informativnih seminara /broj sudionika	85	68		17	80,0
Motivacijskih seminara/broj sudionika	0	0	0	0	0,0
Obuka za teže zapošljive (JOB club)	0	0	0	0	0,0
Individualnih savjetovanja	822	770		52	93,7
Radionica /broj sudionika	0	0	0	0	0,0
Posjeta i kontakata s poslodavcima	329	376	47		114,3
Posjeta vladinim i nevladinim organizacijama	7	6		1	85,7
Zaposleni nakon savjetodavnog intervjua	283	275		8	97,2
Zaposleni nakon posredovanja u zapošljavanju	43	34		9	79,1

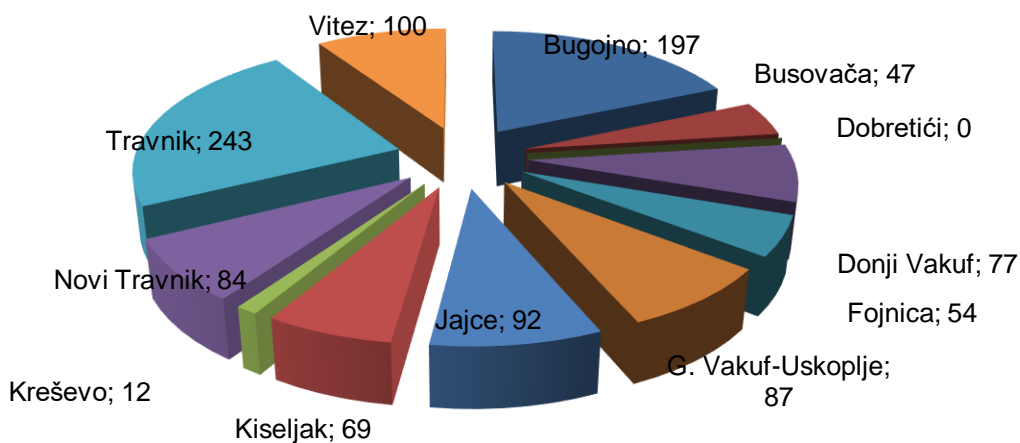
TABLICA 2.

**PREGLED STANJA I KRETANJA NEZAPOSLENIH OSOBA
TIJEKOM MJESECA KOLOVOZA 2023. GODINE**

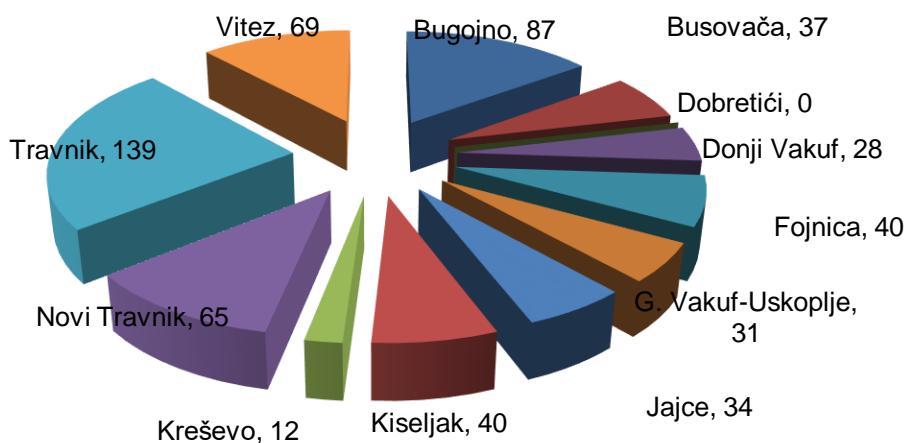
ISPOSTAVA	Stanje 31.12. 2022.	KOLOVOZ 2023. GODINE					INDEKS	
		Stanje 31.7. 2023.	Broj novopri- javljenih	Brisani zbog zaposlenja	Brisani ostali razlozi	Stanje 31.8. 2023.	7 : 2	7 : 3
1	2	3	4	5	6	7	8	9
BUGOJNO	4524	4063	197	87	36	4137	91,4	101,8
BUSOVAČA	2445	2181	47	37	9	2182	89,2	100,0
DOBRETIĆI	57	62	0	0	0	62	108,8	100,0
DONJI VAKUF	2293	2049	77	28	8	2090	91,1	102,0
FOJNICA	1546	1386	54	40	12	1388	89,8	100,1
G. VAKUF-USKOPLJE	2428	2288	87	31	15	2329	95,9	101,8
JAJCE	2810	2688	92	34	34	2712	96,5	100,9
KISELJAK	1976	1931	69	40	19	1941	98,2	100,5
KREŠEVO	493	423	12	12	0	423	85,8	100,0
NOVI TRAVNIK	2903	2672	84	65	29	2662	91,7	99,6
TRAVNIK	7363	7103	243	139	17	7190	97,7	101,2
VITEZ	3668	3243	100	69	21	3253	88,7	100,3
UKUPNO Kanton Središnja Bosna	32506	30089	1062	582	200	30369	93,4	100,9

GRAFIČKI PRIKAZI NEZAPOSLENIH OSOBA PO ODREĐENIM KRITERIJIMA

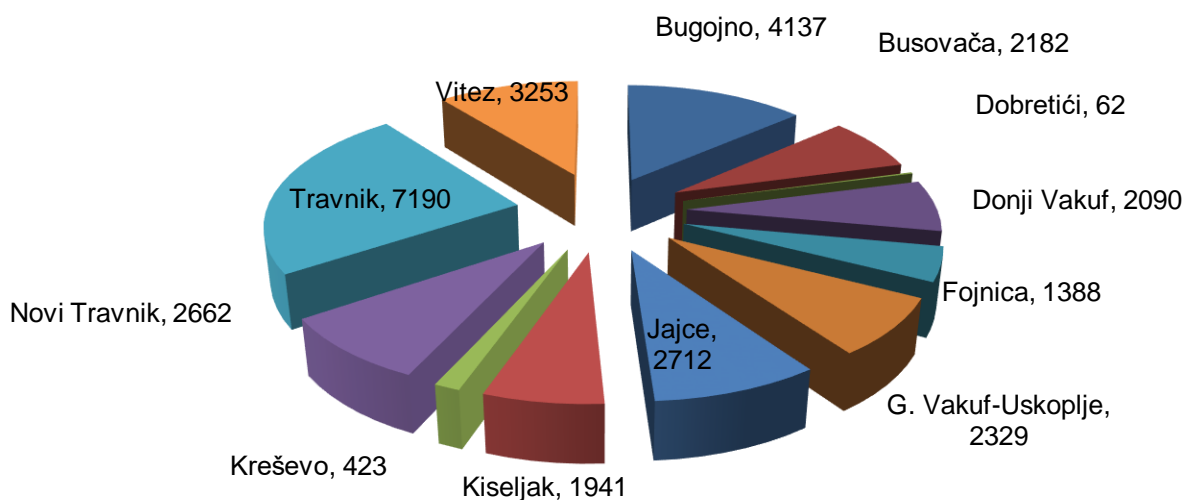
Pregled stanja i kretanja nezaposlenih osoba po Ispostavama STANJE NOVOPRIJAVLJENIH OSOBA za KOLOVOZ 2023. GODINE



Pregled stanja i kretanja nezaposlenih osoba po Ispostavama BRISANE OSOBE ZBOG ZAPOSLENJA za KOLOVOZ 2023. GODINE



Pregled stanja i kretanja nezaposlenih osoba po Ispostavama KOLOVOZ 2023. GODINE



TABLICA 3.

**PREGLED BROJA NOVOPRIJAVLJENIH OSOBA NA EVIDENCIJI SLUŽBE
U MJESECU KOLOVOZU 2023. GODINE
- PO STUPNJU STRUČNOG OBRAZOVANJA -**

ISPOSTAVA	Ukupno	Od toga Žena	PO STUPNJU STRUČNOG OBRAZOVANJA									
			1	2	3	4	5	61	62	71	72	8
BUGOJNO	197	107	23	0	58	70	1	3	22	3	17	0
BUSOVAČA	47	29	5	1	17	15	0	1	3	1	4	0
DOBRETIĆI	0	0	0	0	0	0	0	0	0	0	0	0
DONJI VAKUF	77	45	8	0	27	16	0	2	4	11	9	0
FOJNICA	54	21	11	0	14	17	0	1	5	1	5	0
G. VAKUF - USKOPLJE	87	53	38	0	19	15	0	0	11	0	4	0
JAJCE	92	42	29	1	34	18	0	1	6	2	1	0
KISELJAK	69	30	11	1	26	25	0	0	3	0	3	0
KREŠEVO	12	7	1	0	4	2	0	0	1	0	4	0
NOVI TRAVNIK	84	37	9	0	28	31	1	0	10	0	5	0
TRAVNIK	243	128	38	0	63	73	0	1	39	10	19	0
VITEZ	100	38	16	1	38	35	0	0	1	3	6	0
UKUPNO KSB	1062	537	189	4	328	317	2	9	105	31	77	0

TABLICA 4.

**PREGLED BROJA NOVOPRIJAVLJENIH OSOBA NA EVIDENCIJI SLUŽBE
PO PRESTANKU RADNOG ODNOSA
U MJESECU KOLOVOZU 2023. GODINE
- PO STUPNJU STRUČNOG OBRAZOVANJA -**

ISPOSTAVA	Ukupno	Od toga žena	PO STUPNJU STRUČNOG OBRAZOVANJA									
			1	2	3	4	5	61	62	71	72	8
BUGOJNO	120	72	12	0	35	37	1	2	20	3	10	0
BUSOVAČA	30	19	5	0	11	7	0	1	3	0	3	0
DOBRETIĆI	0	0	0	0	0	0	0	0	0	0	0	0
DONJI VAKUF	59	32	6	0	22	8	0	1	4	10	8	0
FOJNICA	16	4	6	0	6	1	0	0	1	0	2	0
G. VAKUF - USKOPLJE	26	6	2	0	9	3	0	0	9	0	3	0
JAJCE	42	16	6	1	17	11	0	0	6	0	1	0
KISELJAK	56	25	10	1	22	18	0	1	2	0	2	0
KREŠEVO	9	6	1	0	3	2	0	0	1	0	2	0
NOVI TRAVNIK	59	21	6	0	23	15	0	0	9	0	6	0
TRAVNIK	132	69	28	0	31	38	0	0	20	5	10	0
VITEZ	77	29	10	1	32	26	0	0	1	2	5	0
UKUPNO KSB	626	299	92	3	211	166	1	5	76	20	52	0

TABLICA 5.

**PREGLED BROJA NEZAPOSLENIH OSOBA NA EVIDENCIJI SLUŽBE
SUDIONIKA SEMINARA I SAVJETOVANJA
TIJEKOM MJESECA KOLOVOZA 2023. GODINE**

ISPOSTAVA	Ukupno	Informativni seminari	Motivacijski seminari	Individualna savjetovanja
BUGOJNO	119	0	0	119
BUSOVACA	100	5	0	95
DOBRETICI	2	0	0	2
DONJI VAKUF	77	0	0	77
FOJNICA	68	16	0	52
GORNJI VAKUF-USKOPLJE	109	19	0	90
JAJCE	54	0	0	54
KISELJAK	9	0	0	9
KRESEVO	34	6	0	28
NOVI TRAVNIK	89	5	0	84
TRAVNIK	88	17	0	71
VITEZ	89	0	0	89
UKUPNO KSB	838	68	0	770

TABLICA 6.

**PREGLED BROJA NEZAPOSLENIH OSOBA NA EVIDENCIJI SLUŽBE
NA DAN 31.8.2023. GODINE
- PO NARODNOSTI -**

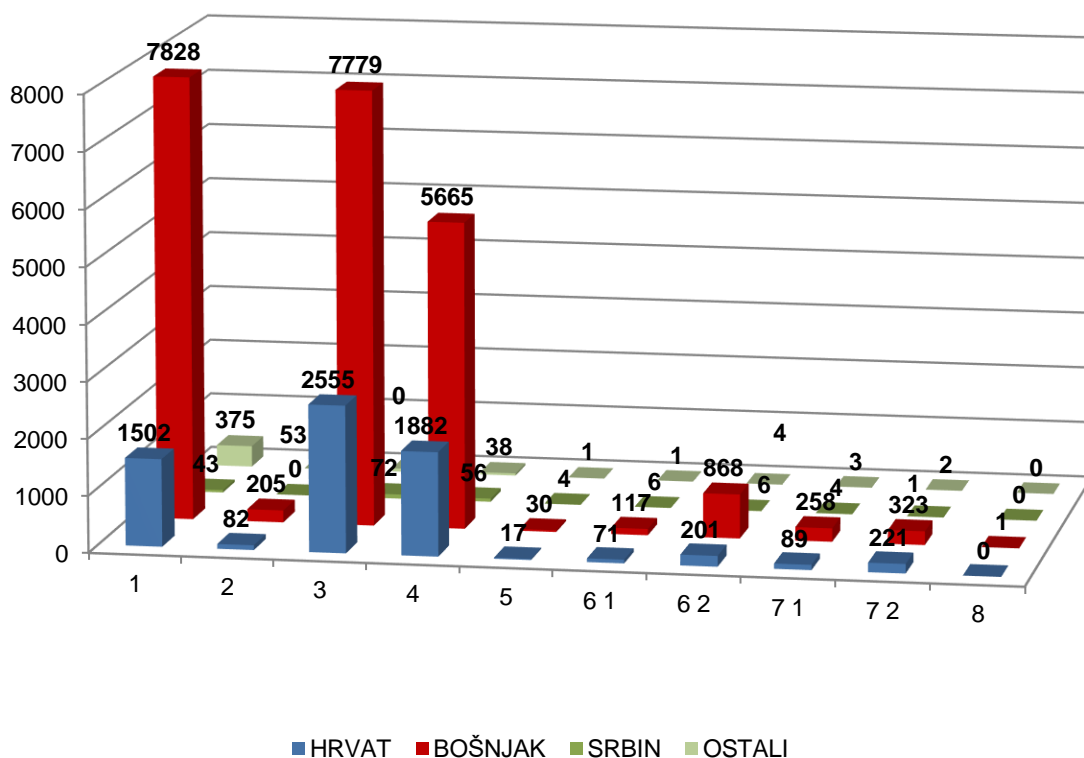
ISPOSTAVA	Ukupno	NARODNOST			
		Hrvat	Bošnjak	Srbin	Ostali
BUGOJNO	4137	275	3817	18	27
BUSOVAČA	2182	652	1508	18	4
DOBRETIĆI	62	62	0	0	0
DONJI VAKUF	2090	1	2066	7	16
FOJNICA	1388	309	1059	7	13
G.VAKUF - USKOPLJE	2329	534	1778	4	13
JAJCE	2712	635	1991	29	57
KISELJAK	1941	939	884	22	96
KREŠEVO	423	318	102	2	1
NOVI TRAVNIK	2662	668	1966	15	13
TRAVNIK	7190	1039	6036	50	65
VITEZ	3253	1191	1867	23	172
UKUPNO KSB	30369	6623	23074	195	477

TABLICA 7.

**PREGLED BROJA NEZAPOSLENIH OSOBA NA EVIDENCIJI SLUŽBE
NA DAN 31.8.2023. GODINE
- PO STUPNJU STRUČNOG OBRAZOVANJA I NARODNOSTI -**

NARODNOST	STUPANJ STRUČNOG OBRAZOVANJA										Ukupno
	1	2	3	4	5	6 1	6 2	7 1	7 2	8	
HRVAT	1502	82	2555	1882	17	71	204	89	221	0	6623
BOŠNJAK	7828	205	7779	5665	30	117	868	258	323	1	23074
SRBIN	43	0	72	59	4	6	6	4	1	0	195
OSTALI	375	0	53	38	1	1	4	3	2	0	477
Ukupno Kanton Središnja Bosna	9748	287	10459	7644	52	195	1082	354	547	1	30369

Grafički prikaz nezaposlenih osoba na evidenciji službe po stupnju stručnog obrazovanja i narodnosti na dan 31.8.2023. godine



TABLICA 8.

**PREGLED BROJA NEZAPOSLENIH OSOBA NA EVIDENCIJI SLUŽBE
NA DAN 31.8.2023. GODINE
- PO STUPNJU STRUČNOG OBRAZOVANJA -**

ISPOSTAVA	UKUPNO		STUPANJ STRUČNOG OBRAZOVANJA									
			1	2	3	4	5	61	62	71	72	8
BUGOJNO	4137	svega	1324	20	1492	968	3	22	173	48	87	0
	2388	žena	755	11	730	662	0	12	122	31	65	0
BUSOVAČA	2182	svega	616	48	792	619	3	18	48	11	27	0
	1264	žena	364	16	378	426	0	11	37	9	23	0
DOBRETIĆI	62	svega	34	2	15	8	0	1	1	0	1	0
	28	žena	14	2	5	4	0	1	1	0	1	0
DONJI VAKUF	2090	svega	596	2	817	535	1	26	25	48	40	0
	1131	žena	313	0	399	321	0	17	19	36	26	0
FOJNICA	1388	svega	505	18	401	379	2	5	50	9	19	0
	812	žena	338	8	164	242	1	1	34	5	19	0
G. VAKUF – USKOPLJE	2329	svega	743	3	866	540	0	13	100	20	44	0
	1222	žena	384	1	380	350	0	8	63	7	29	0
JAJCE	2712	svega	934	47	978	595	3	17	68	33	36	1
	1598	žena	592	26	492	370	0	12	51	22	33	0
KISELJAK	1941	svega	499	11	775	512	1	5	88	12	38	0
	1124	žena	276	3	389	351	0	3	65	10	27	0
KREŠEVO	423	svega	115	0	146	123	0	3	18	1	17	0
	270	žena	82	0	67	96	0	1	15	1	8	0
NOVI TRAVNIK	2662	svega	881	44	901	623	10	15	112	17	59	0
	1692	žena	621	28	424	474	1	13	80	6	45	0
TRAVNIK	7190	svega	2522	63	2149	1865	12	22	363	76	118	0
	3540	žena	1360	20	743	1037	2	8	230	54	86	0
VITEZ	3253	svega	979	29	1127	877	17	48	36	79	61	0
	1804	žena	548	18	502	582	1	34	24	52	43	0
UKUPNO	30369	svega	9748	287	10459	7644	52	195	1082	354	547	1
KSB	16873	žena	5647	133	4673	4915	5	121	741	233	405	0

TABLICA 9.

**PREGLED BROJA NEZAPOSLENIH OSOBA NA EVIDENCIJI SLUŽBE
NA DAN 31.8.2023. GODINE
- OSOBE KOJE PRVI PUT TRAŽE ZAPOSLENJE -**

ISPOSTAVA	UKUPNO		STUPANJ STRUČNOG OBRAZOVANJA									
			1	2	3	4	5	61	62	71	72	8
BUGOJNO	1389	svega	516	9	412	306	0	3	90	8	45	0
	878	žena	340	5	220	202	0	3	68	6	34	0
BUSOVAČA	907	svega	338	12	270	247	0	9	18	2	11	0
	690	žena	270	8	185	195	0	7	14	2	9	0
DOBRETIĆI	33	svega	17	1	10	3	0	0	1	0	1	0
	16	žena	8	1	4	1	0	0	1	0	1	0
DONJI VAKUF	716	svega	249	1	226	187	0	4	11	22	16	0
	476	žena	163	0	136	139	0	3	8	16	11	0
FOJNICA	491	svega	231	3	107	124	0	0	20	2	4	0
	361	žena	196	3	66	77	0	0	13	2	4	0
G. VAKUF – USKOPLJE	800	svega	310	2	222	183	0	2	52	2	27	0
	538	žena	221	1	135	124	0	1	36	2	18	0
JAJCE	1060	svega	461	14	316	207	0	7	26	12	16	1
	814	žena	384	12	222	145	0	5	23	7	16	0
KISELJAK	608	svega	209	6	208	140	0	0	32	1	12	0
	419	žena	143	1	132	106	0	0	28	0	9	0
KREŠEVO	112	svega	36	0	33	30	0	0	6	0	7	0
	85	žena	33	0	21	25	0	0	4	0	2	0
NOVI TRAVNIK	891	svega	408	6	241	174	0	2	36	3	21	0
	655	žena	340	3	137	128	0	2	27	1	17	0
TRAVNIK	2409	svega	1037	9	536	589	0	6	166	17	49	0
	1327	žena	632	3	203	333	0	2	109	10	35	0
VITEZ	1173	svega	508	9	306	277	2	13	16	22	20	0
	784	žena	358	8	177	190	1	6	12	19	13	0
UKUPNO	10589	svega	4320	72	2887	2467	2	46	474	91	229	1
KSB	7043	žena	3088	45	1638	1665	1	29	343	65	169	0

**PREGLED BROJA BRISANIH OSOBA S EVIDENCIJE SLUŽBE
U MJESECU KOLOVOZU 2023. GODINE
- PO RAZLOZIMA PRESTANKA VOĐENJA EVIDENCIJE -**

ISPOSTAVA	Ukupno	Žena	RAZLOZI PRESTANKA VOĐENJA EVIDENCIJE										
			0	1	2	3	4	5	6	7	8	9	10
BUGOJNO	123	63	0	87	0	0	8	1	0	12	0	13	2
BUSOVAČA	46	25	0	34	3	0	6	0	0	0	0	3	0
DOBRETIĆI	0	0	0	0	0	0	0	0	0	0	0	0	0
DONJI VAKUF	36	16	1	27	0	1	5	0	0	0	0	2	0
FOJNICA	52	23	0	37	3	1	3	0	0	2	0	6	0
G.VAKUF - USKOPLJE	46	20	0	31	0	1	8	0	0	1	0	4	1
JAJCE	68	27	0	35	1	0	7	0	0	20	0	4	1
KISELJAK	59	32	0	40	0	0	5	1	0	10	0	3	0
KREŠEVO	12	7	0	12	0	0	0	0	0	0	0	0	0
NOVI TRAVNIK	94	44	0	64	1	1	4	1	0	13	0	10	0
TRAVNIK	156	72	2	137	1	0	11	0	0	0	0	1	4
VITEZ	90	32	0	68	1	0	6	0	0	10	0	4	1
UKUPNO KSB	782	361	3	572	10	4	63	3	0	68	0	50	9

LEGENDA:

0 – ostali razlozi

1 – zaposlenje

2 – bavljenje privatnom djelatnošću

3 – uključenje u redovito školovanje

4 – stjecanje uvjeta za mirovinu

5 – stjecanje trajne nesposobnosti za rad

6 – odlazak na odsluženje vojnog roka

7 – odustajanje od traženja zaposlenja (neuredno javljanje)

8 – izdržavanje kazne zatvora duže od 6 mjeseci

9 – preseljenje na područje druge općine

10 – smrt

**PREGLED BROJA OSOBA KOJE SU SE ZAPOSLE
U MJESECU KOLOVOZU 2023. GODINE
- UKUPNO PO STUPNJU STRUČNOG OBRAZOVANJA -**

ISPOSTAVA	Ukupno	Od toga žena	PO STUPNJU STRUČNOG OBRAZOVANJA										
			1	2	3	4	5	61	62	71	72	8	
BUGOJNO	45	19	8	0	12	19	0	0	4	1	1	0	
BUSOVAČA	34	20	1	0	16	14	0	2	0	0	1	0	
DOBRETIĆI	0	0	0	0	0	0	0	0	0	0	0	0	
DONJI VAKUF	26	11	7	0	10	8	0	0	0	1	0	0	
FOJNICA	26	12	3	1	2	14	0	0	3	2	1	0	
G.VAKUF - USKOPLJE	24	12	6	0	9	5	0	0	2	0	2	0	
JAJCE	31	12	6	1	15	8	0	1	0	0	0	0	
KISELJAK	30	16	4	0	13	13	0	0	0	0	0	0	
KREŠEVO	9	5	0	0	3	5	0	0	0	0	1	0	
NOVI TRAVNIK	38	18	7	0	19	9	0	0	1	0	2	0	
TRAVNIK	97	37	20	0	40	32	0	0	3	0	2	0	
VITEZ	49	19	11	0	17	16	0	0	0	2	3	0	
UKUPNO KSB	409	181	73	2	156	143	0	3	13	6	13	0	

TABLICA 12.

**PREGLED BROJA KORISNIKA ZDRAVSTVENE ZAŠTITE I NOVČANE NAKNADE
NA EVIDENCIJI SLUŽBE NA DAN 31.8.2023. GODINE**

ISPOSTAVA	BROJ NEZAPOSLENIH OSOBA NA DAN 31.8.2023.	BROJ KORISNIKA ZDRAVSTVENE ZAŠTITE				BROJ KORISNIKA NOVČANE NAKNADE			
	Ukupno	Hrvat	Bošnjak	Ostali	Ukupno	Hrvat	Bošnjak	Ostali	Ukupno
BUGOJNO	4137	80	1432	22	1534	6	145	8	159
BUSOVAČA	2182	234	585	8	827	32	52	0	84
DOBRETIĆI	62	15	0	0	15	0	0	0	0
DONJI VAKUF	2090	0	867	10	877	0	47	1	48
FOJNICA	1388	98	460	3	561	10	46	0	56
G.VAKUF - USKOPLJE	2329	204	797	4	1005	24	57	0	81
JAJCE	2712	343	1014	49	1406	21	53	0	74
KISELJAK	1941	412	469	43	924	59	36	2	97
KREŠEVO	423	180	51	2	233	16	4	0	20
NOVI TRAVNIK	2662	324	1029	14	1367	35	92	0	127
TRAVNIK	7190	522	2298	45	2865	22	141	2	165
VITEZ	3253	611	881	104	1596	65	72	2	139
UKUPNO KSB	30369	3023	9883	304	13210	290	745	15	1050

TABLICA 13.

**PREGLED BROJA NEZAPOSLENIH RAZVOJAČENIH BRANITELJA,
ČLANOVA OBITELJI POGINULIH ILI NESTALIH BOJOVNIKA
DOMOVINSKOG RATA I DR.
NA DAN 31.8.2023. GODINE**

ISPOSTAVA	Ukupno	Razvojačeni branitelji	Član obitelji		Ratni vojni invalidi	Invalidi civilne žrtve rata	Ostali invalidi
			Poginulog	Nestalog			
BUGOJNO	946	853	36	0	43	1	13
BUSOVAČA	605	544	35	0	18	1	7
DOBRETIĆI	26	22	0	0	3	0	1
DONJI VAKUF	382	364	5	0	9	0	4
FOJNICA	338	297	8	0	23	1	9
G.VAKUF-USKOPLJE	745	603	37	0	87	3	15
JAJCE	522	479	4	0	25	1	13
KISELJAK	427	395	5	0	13	0	14
KREŠEVO	106	91	6	0	4	1	4
NOVI TRAVNIK	609	509	29	0	38	1	32
TRAVNIK	1412	1274	54	0	54	6	24
VITEZ	783	688	31	0	40	0	24
UKUPNO KSB	6901	6119	250	0	357	15	160

**PREGLED ODNOSA REGISTRIRANIH ZAPOSLENIH/NEZAPOSLENIH U KSB NA DAN 31.8.2023. GODINE
- USPOREDBA S prethodnim mjesecom -**

ISPOSTAVA	Broj stanovnika po popisu iz 1991. god.	Broj registriranog radno neaktivnog stanovništva (31.8.2023.)				Broj registriranih radno sposobnih			Broj zaposlenih po evidenciji F PU			% zaposlenih od reg. rad. sposobnih	Broj nezaposlenih po evidenciji Službe			Stopa nezaposlenosti	
		Studenti	Učenici	Umirovljenici	Ukupno (3+4+5)	31.7. 2023.	31.8. 2023.	INDEX 8/7	31.7. 2023.	31.8. 2023.	INDEX 11/10		31.7.2023.	31.8.2023.	INDEX 15/14	31.7. 2023.	31.8. 2023.
1	2	3	4	5	6	7	8	9	10	11	12	13	14	15	16	17	18
BUGOJNO	46889	511	3596	5110	9217	10512	10533	100,2	6449	6396	99,2	60,7	4063	4137	101,8	38,7	39,3
BUSOVAČA	18879	186	1997	2621	4804	5430	5414	99,7	3249	3232	99,5	59,7	2181	2182	100,0	40,2	40,3
DOBRETIĆI	2150	4	13	19	36	113	112	99,1	51	50	98,0	44,6	62	62	100,0	54,9	55,4
DONJI VAKUF	24544	105	1358	2144	3607	5022	5030	100,2	2973	2940	98,9	58,4	2049	2090	102,0	40,8	41,6
FOJNICA	16296	100	1515	2223	3838	4299	4301	100,0	2913	2913	100,0	67,7	1386	1388	100,1	32,2	32,3
GORNJI VAKUF – USKOPLJE	25181	140	1826	2597	4563	5590	5626	100,6	3302	3297	99,8	58,6	2288	2329	101,8	40,9	41,4
JAJCE	45007	215	2100	3500	5815	6791	6780	99,8	4103	4068	99,1	60,0	2688	2712	100,9	39,6	40,0
KISELJAK	24164	180	2421	3350	5951	6264	6265	100,0	4333	4324	99,8	69,0	1931	1941	100,5	30,8	31,0
KREŠEVO	6731	57	456	1100	1613	1621	1624	100,2	1198	1201	100,3	74,0	423	423	100,0	26,1	26,0
NOVI TRAVNIK	30713	210	2687	3900	6797	8123	8075	99,4	5451	5413	99,3	67,0	2672	2662	99,6	32,9	33,0
TRAVNIK	70747	3657	7412	26001	37070	19358	19419	100,3	12255	12229	99,8	63,0	7103	7190	101,2	36,7	37,0
VITEZ	27859	335	2520	4599	7454	9275	9277	100,0	6032	6024	99,9	64,9	3243	3253	100,3	35,0	35,1
UKUPNO KSB	339160	5700	27901	57164	90765	82398	82456	100,1	52309	52087	99,6	63,2	30089	30369	100,9	36,5	36,8

ADRESAR :

Naziv	Telefon - Fax	Adresa	Voditelj Ispostave
BUGOJNO	030/251235	Nugle II – 15 70230 Bugojno	Branka Smajlović
BUSOVAČA	030/732094	Nikola Šubić Zrinski bb 72260 Busovača	Marica Akrap
DOBRETIĆI	030/641194	Dobretići bb 70210 Dobretići	Srećko Idžanović
DONJI VAKUF	030/260856	Omladinska bb 70220 Donji Vakuf	Enes Škandro
FOJNICA	030/544401 030/544402	Hadrovići 10 71270 Fojnica	Bibija Dedić
GORNJI VAKUF - USKOPLJE	030/494158	Gradska bb 70280 G.Vakuf-Uskoplje	Amir Filipović
JAJCE	030/654195 030/654196	Nikole Šopa bb 70101 Jajce	Inga Vuković
KISELJAK	030/879579	Ban Josip Jelačić bb 71240 Kiseljak	Sonja Cilenšek
KREŠEVO	030/806522	Fra Grge Martića 120 71260 Kreševo	Danijela Tolo
NOVI TRAVNIK	030/542626	Mehmeda Spahe 13 72290 Novi Travnik	Adnana Hatičić
TRAVNIK	030/708872 030/708873 030/562006 030/540261	Tvornička bb NovaBila 72276 Nova Bila Rudnik - Bila Mehmed Paše Kukavice 13 72270 Travnik	Nermina Hadžiabdić
VITEZ	030/712479	Stjepana Radića bb 72250 Vitez	Mirjana Žepačkić

ZAJEDNIČKA SLUŽBA

URED TRAVNIK

Ul.hadži Ali bega Hasanpašića bb
72270 TRAVNIK

tel.: 030/518764 (INFO-centrala), fax: 030/511090, tel.: 030/511942 (evidencije i statistika), 030/501843 (računovodstvo),
030/540566 (pravna služba), 030/540546 (aktivna politika zapošljavanja), 030/540556 (kadrovska služba), ravnatelj
030/518764, zamjenik ravnatelja 030/512185

E-mail adresa: financijeszksbsbk@bih.net.ba (financije)

E-mail adresa: info@szzksbsbk.com.ba (statistika, posredovanje u zapošljavanju i informiranje)

E-mail adresa: i.matkovic@szzksbsbk.com.ba (aktivna politika zapošljavanja)

E-mail adresa: pravna.sluzba@szzksbsbk.com.ba (pravni odjel)

Web stranica Službe za zapošljavanje KSB : www.szzksbsbk.com.ba

Transakcijski račun 3386702240252470 kod UniCredit Bank d.d. Filijala Travnik

Depozitni račun 3380002210028187 kod UniCredit Bank d.d.

Identifikacijski broj : 4236131660004



POLITIKA KVALITETE

** NAŠA POLITIKA KVALITETE JE DA POSLOVNI PROCESI BUDU USMJERENI NA STJECANJE POVJERENJA I ZADOVOLJSTVA SVIH ZAINTERESIRANIH STRANA*

** NAŠ RAD SE TEMELJI NA ZAKONITOM, NEDISKRIMINIRAJUĆEM, STRUČNOM I UČINKOVITOM PROVOĐENJU SVIH POSLOVNIH AKTIVNOSTI*

Našu Politiku kvalitete ćemo ostvariti:

- Primjenom principa stalnih poboljšanja poslovanja i zahtjeva sustava upravljanja kvalitetom*
- Stalnim stručnim usavršavanjem naših zaposlenika*
- Primjenom suvremene informatičke potpore i ostalih izvora*

