

BOSNA I HERCEGOVINA
FEDERACIJA BOSNE I HERCEGOVINE
KANTON SREDIŠNJA BOSNA
SLUŽBA ZA ZAPOSŁJAVANJE
KANTONA SREDIŠNJA BOSNA
TRAVNIK



BOSNA I HERCEGOVINA
FEDERACIJA BOSNE I HERCEGOVINE
SREDNJOBOSANSKI KANTON
SLUŽBA ZA ZAPOSŁJAVANJE
SREDNJOBOSANSKOG KANTONA
TRAVNIK

GLASILO

za mjesec LIPANJ 2023.



Travnik, srpnja 2023. godine

**SLUŽBA ZA ZAPOŠLJAVANJE
KANTON SREDIŠNJA BOSNA
SREDNJOBOSANSKI KANTON
TRAVNIK**

Broj: 7

Godina: XXII

IZDAVAČ :

**SLUŽBA ZA ZAPOŠLJAVANJE
KSB/SBK
TRAVNIK**

**Priprema i obrada: Miroslav Stapić
Vernes Vinčević
Emir Ganić
Ivana Rajić-Mišković**

UREDNIK :

Marinko Krajina

ZA IZDAVAČA :

Željko Lončar

SADRŽAJ

STATISTIČKI DIO

UVODNE NAPOMENE

TABLICA 1. – Pregled aktivnosti Službe tijekom mjeseca **lipnja 2023.** godine

TABLICA 2. – Pregled stanja i kretanja nezaposlenih osoba tijekom mjeseca **lipnja 2023.** godine

TABLICA 3. – Pregled broja novoprijavljenih osoba na evidenciji Službe u mjesecu **lipnju 2023.** godine – po stupnju stručnog obrazovanja

TABLICA 4. – Pregled broja novoprijavljenih osoba na evidenciji Službe po prestanku radnog odnosa, u mjesecu **lipnju 2023.** godine po stupnju stručnog obrazovanja

TABLICA 5. – Pregled broja nezaposlenih osoba na evidenciji Službe sudionika seminara i savjetovanja tijekom mjeseca **lipnja 2023.** godine

TABLICA 6. – Pregled broja nezaposlenih osoba na evidenciji Službe na dan **30.6.2023.** godine – po narodnosti

TABLICA 7. – Pregled broja nezaposlenih osoba na evidenciji Službe na dan **30.6.2023.** godine – po stupnju stručnog obrazovanja i narodnosti

TABLICA 8. – Pregled broja nezaposlenih osoba na evidenciji Službe na dan **30.6.2023.** godine – po stupnju stručnog obrazovanja

TABLICA 9. – Pregled broja nezaposlenih osoba na evidenciji Službe na dan **30.6.2023.** godine – osobe koje prvi put traže zaposlenje

TABLICA 10. – Pregled broja brisanih osoba s evidencije Službe u mjesecu **lipnju 2023.** godine – po razlozima prestanka vođenja evidencije

TABLICA 11. – Pregled broja osoba koje su se zaposlile u mjesecu **lipnju 2023.** godine - ukupno po stupnju stručnog obrazovanja

TABLICA 12. – Pregled broja korisnika zdravstvene zaštite i novčane naknade na evidenciji Službe na dan **30.6.2023.** godine

TABLICA 13. – Pregled broja nezaposlenih razvojačenih branitelja, članova obitelji poginulih ili nestalih bojovnika domovinskog rata i dr. na dan **30.6.2023.** godine

TABLICA 14. – Pregled odnosa registriranih zaposlenih/nezaposlenih u KSB na dan **30.6.2023.** godine

STATISTIČKI DIO

UVODNE NAPOMENE

Koncem mjeseca **lipnja 2023.** godine na evidenciji Službe za zapošljavanje Kantona Središnja Bosna bilo je evidentirano ukupno 29.567 osoba, što je u usporedbi sa stanjem kraja mjeseca **svibnja 2023.** godine smanjenje za 12 osoba, ili 0,04%.

Glede ukupnog broja novoprijavljenih osoba (961), odnosno njihov stupanj stručnog obrazovanja, uočavamo da je najviše osoba sa III stupnjem i to 330, ili 34,3%, zatim IV stupnja obrazovanja 384, ili 39,9%, I stupnja 127, ili 13,2%, VI₂ stupnja 62, ili 6,4%, VI₁ stupnja 8, ili 0,8%, VII₂ stupnja 37, ili 3,8%, VII₁ stupnja 10, ili 1,1%, V stupnja 2, ili 0,2 te II stupnja 1, ili 0,1%.

Glede ukupnog broja novoprijavljenih osoba po prestanku radnog odnosa (533), odnosno njihov stupanj stručnog obrazovanja, uočavamo da je najviše osoba sa III stupnja 196, ili 36,7% zatim IV stupnjem 144, ili 27,1%, I stupnja 90, ili 16,8%, VI₂ stupnja 56, ili 10,5%, VII₂ stupnja 31, ili 5,8%, VII₁ stupnja 7, ili 1,3%, VI₁ stupnja 6, ili 1,1%, V stupnja 2, ili 0,4 te II stupnja 1, ili 0,2%.

Glede ukupnog broja nezaposlenih osoba sudionika seminara i savjetovanja (780), tijekom mjeseca **lipnja 2023.** godine, najviše je obavljeno *individualnih savjetovanja* – 653 i *informativnih seminara* – 127.

Nacionalna struktura nezaposlenih je takva da je od ukupnog broja prijavljenih najviše Bošnjaka i to 22.349, ili 75,6%, zatim Hrvata 6.548, ili 22,1%, Srba 196, ili 0,7%, te 474 ostalih, ili 1,6%.

Kvalifikacijska struktura nezaposlenih osoba je takva da je najveći broj III stupnja stručne spreme i to – 10.295, ili 34,9%, I stupnja 9.718, ili 33,1%, IV stupnja 7.321, ili 24,8%, VI₂ stupnja 958, ili 3,3%, VII₂ stupnja 429, ili 1,5%, VII₁ stupnja 316, ili 1,1%, II stupnja 258 ili 1,1%, VI₁ stupnja 182 ili 0,6%, te V stupnja 52 ili 0,2%.

Kvalifikacijska struktura nezaposlenih osoba koje prvi put traže zaposlenje je takva da je najveći broj I stupnja stručne spreme i to 4.281, ili 43,4%, III stupnja 2.755, ili 27,3%, IV stupnja 2.167, ili 21,5%, VI₂ stupnja 478, ili 4,7%, VII₂ stupnja 208, ili 2,1%, VII₁ stupnja 86, ili 0,9%, II stupnja 75, ili 0,7%, VI₁ stupnja 50, ili 0,5%, te V stupnja 2, ili 0,02%.

Po raznim osnovama, s evidencije nezaposlenih, brisano je ukupno 949 osoba, od čega najviše zbog **zaposlenja** njih 739, ili 77,9%, dok je zbog **neurednog javljanja** brisano ukupno 69 osobe, ili 7,3%.

Kada govorimo o osobama koje su se zaposlile u mjesecu **lipnju 2023.** godine (ukupno 603), njih 217 s IV stupnjem, zatim 218 je s III stupnjem stručnog obrazovanja, 79 s I stupnjem, 50 sa VI₂ stupnjem, 5 sa VI₁ stupnjem, 18 sa VII₂ stupnjem te 13 sa VII₁ stupnjem stručnog obrazovanja.

Koncem mjeseca **lipnja 2023.** godine na evidenciji nezaposlenih je bilo ukupno 13.153 korisnika **zdravstvene zaštite**, što čini 44,5% od ukupnog broja nezaposlenih osoba. Korisnika **novčane naknade** na dan **30.6.2023. godine** je bilo ukupno 1.05, ili 3,4% od ukupnog broja nezaposlenih osoba.

Na dan **30.6.2023.** godine na evidenciji nezaposlenih osoba je bilo ukupno 6.977 razvojačena branitelja, članova obitelji poginulih ili nestalih borovnika domovinskog rata (što je 23,6% od ukupnog broja nezaposlenih), od čega samo razvojačenih branitelja 6.183, RVI 362 i članova obitelji poginulih branitelja 259.

**PREGLED AKTIVNOSTI SLUŽBE
TIJEKOM MJESECA LIPNJA 2023. GODINE
- usporedba s prethodnim mjesecom -**

Pokazatelji	prethodni	izvještajni	povećanje	smanjenje	Indeks
Broj nezaposlenih	29555	29567	12		100,0
Razvojačeni branitelji	6214	6183		31	99,5
Invalidi domovinskog rata	364	362		2	99,5
Ostali invalidi	160	157		3	98,1
Član obitelji poginulog	269	259		10	96,3
Broj učenika	28106	28086		20	99,9
Broj studenata	5740	5725		15	99,7
Broj umirovljenika	56917	57079	162		100,3
Novoprijavljeni ukupno	715	961	246		134,4
Novoprijavljeni po prestanku radog odnosa	560	533		27	95,2
Novoprijavljeni tehnološki višak	117	84		33	71,8
Ostalo	38	344	306		905,3
Brisani sa evidencije ukupno	1032	949		83	92,0
Brisani zbog zaposlenja	819	754		65	92,1
Brisani zbog neurednog javljanja	49	69	20		140,8
Ostalo	164	126		38	76,8
Korisnici NN iz radnog odnosa	1053	1005		48	95,4
Podnesenih zahtjeva za NN	251	219		32	87,3
Podnesenih zahtjeva za prekid NN	44	46	2		104,5
Ukupan novčani iznos NN	544.330,97	519.347,29		24.984	95,4
Korisnici ZZ	13263	13153		110	99,2
% ZZ u odnosu na evidenciju nezaposlenih	44,9	44,5			99,1
Prijava ZZ	349	371	22		106,3
Odjava ZZ	520	481		39	92,5
Pripravnici korisnici ZZ	0	0			0,0
Urađeno rješenja za ZZ	645	875	230		135,7
Broj zaposlenih					
Broj zaposlenih po podacima FPU	52149	52388	239		100,5
Broj prijava na Poreznu ispostavu	1018	976		42	95,9
Broj odjava na Poreznu ispostavu	820	776		44	94,6
Aktivnosti					
Izvršeno redovitih javljanja	13865	12960		905	93,5
Izvršeno izvanrednih javljanja	1728	1746	18		101,0
Izdano uvjerenja	2468	1903		565	77,1
Izdano prelaznica	12	19	7		158,3
Izvršeno posredovanja	388	343		45	88,4
Izdano rješenja o brisanju s evidencije	42	57	15		135,7
Podnijeto zahtjeva za dokup staža	4	10	6		250,0
Podnijeto zahtjeva za radne dozvole	4	4			100,0
Podnijeto zahtjeva za poticajne mjere	100	78		22	78,0
Informativnih seminara /broj sudionika	104	127	23		122,1
Motivacijskih seminara/broj sudionika	0	0	0	0	0,0
Obuka za teže zapošljive (JOB club)	0	0	0	0	0,0
Individualnih savjetovanja	551	653	102		118,5
Radionica /broj sudionika	3	0		3	0,0
Posjeta i kontakata s poslodavcima	543	439		104	80,8
Posjeta vladinim i nevladinim organizacijama	9	7		2	77,8
Zaposleni nakon savjetodavnog intervjua	386	412	26		106,7
Zaposleni nakon posredovanja u zapošljavanju	68	50		18	73,5

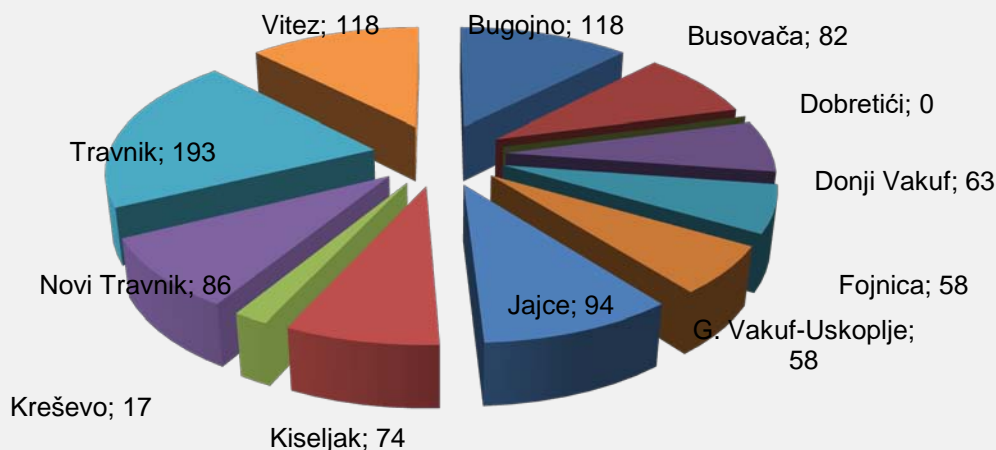
TABLICA 2.

**PREGLED STANJA I KRETANJA NEZAPOSLENIH OSOBA
TIJEKOM MJESECA LIPNJA 2023. GODINE**

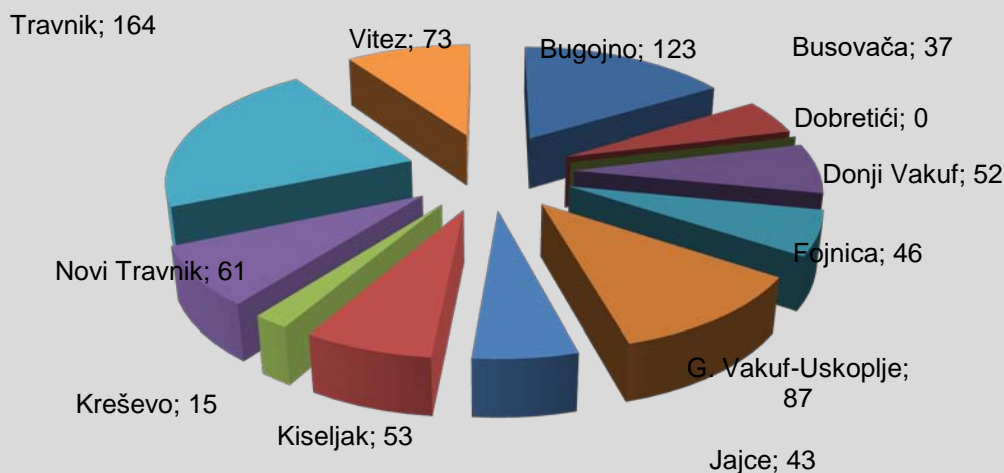
ISPOSTAVA	Stanje 31.12. 2022.	SVIBANJ 2023. GODINE					INDEKS	
		Stanje 31.5. 2023.	Broj novopri- javljenih	Brisani zbog zaposlenja	Brisani ostali razlozi	Stanje 30.6. 2023.	7 : 2	7 : 3
1	2	3	4	5	6	7	8	9
BUGOJNO	4524	4028	118	123	74	3949	87,3	98,0
BUSOVAČA	2445	2097	82	37	11	2131	87,2	101,6
DOBRETIĆI	57	59	0	0	0	59	103,5	100,0
DONJI VAKUF	2293	2036	63	52	7	2040	89,0	100,2
FOJNICA	1546	1321	58	46	5	1328	85,9	100,5
G. VAKUF-USKOPLJE	2428	2285	58	87	15	2241	92,3	98,1
JAJCE	2810	2671	94	43	15	2707	96,3	101,3
KISELJAK	1976	1887	74	53	19	1889	95,6	100,1
KREŠEVO	493	417	17	15	4	415	84,2	99,5
NOVI TRAVNIK	2903	2595	86	61	15	2605	89,7	100,4
TRAVNIK	7363	6975	193	164	18	6986	94,9	100,2
VITEZ	3668	3184	118	73	12	3217	87,7	101,0
UKUPNO Kanton Središnja Bosna	32506	29555	961	754	195	29567	91,0	100,0

GRAFIČKI PRIKAZI NEZAPOSLENIH OSOBA PO ODREĐENIM KRITERIJIMA

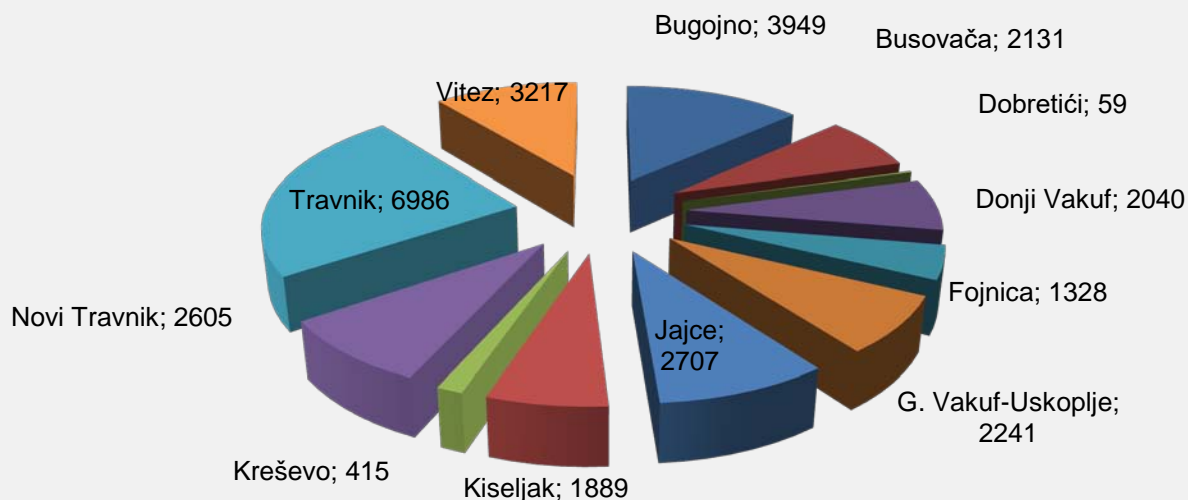
Pregled stanja i kretanja nezaposlenih osoba po Ispostavama STANJE NOVOPRIJAVLJENIH OSOBA za LIPANJ 2023. GODINE



Pregled stanja i kretanja nezaposlenih osoba po Ispostavama BRISANE OSOBE ZBOG ZAPOSLENJA za LIPANJ 2023. GODINE



Pregled stanja i kretanja nezaposlenih osoba po Ispostavama LIPANJ 2023. GODINE



TABLICA 3.

**PREGLED BROJA NOVOPRIJAVLJENIH OSOBA NA EVIDENCIJI SLUŽBE
U MJESECU LIPNJU 2023. GODINE
- PO STUPNJU STRUČNOG OBRAZOVANJA -**

ISPOSTAVA	Ukupno	Od toga Žena	PO STUPNJU STRUČNOG OBRAZOVANJA									
			1	2	3	4	5	61	62	71	72	8
BUGOJNO	68	28	18	0	27	13	0	0	4	2	4	0
BUSOVAČA	54	26	4	1	28	14	0	2	2	0	3	0
DOBRETIĆI	0	0	0	0	0	0	0	0	0	0	0	0
DONJI VAKUF	49	23	8	0	20	17	0	1	0	2	1	0
FOJNICA	25	10	4	0	9	7	1	0	3	0	1	0
G. VAKUF - USKOPLJE	30	14	7	0	12	3	0	0	5	0	3	0
JAJCE	25	7	2	0	16	4	0	0	3	0	0	0
KISELJAK	45	19	3	0	17	12	0	0	11	0	2	0
KREŠEVO	7	6	0	0	0	4	0	0	2	0	1	0
NOVI TRAVNIK	51	30	11	0	12	14	0	0	9	0	5	0
TRAVNIK	109	58	23	0	34	31	0	0	17	0	4	0
VITEZ	70	35	10	0	21	25	1	3	0	3	7	0
UKUPNO KSB	533	256	90	1	196	144	2	6	56	7	31	0

TABLICA 4.

**PREGLED BROJA NOVOPRIJAVLJENIH OSOBA NA EVIDENCIJI SLUŽBE
PO PRESTANKU RADNOG ODNOSA
U MJESECU LIPNJU 2023. GODINE
- PO STUPNJU STRUČNOG OBRAZOVANJA -**

ISPOSTAVA	Ukupno	Od toga žena	PO STUPNJU STRUČNOG OBRAZOVANJA									
			1	2	3	4	5	61	62	71	72	8
BUGOJNO	71	0	0	71	71	0	0	71	71	0	0	71
BUSOVAČA	77	10	0	67	77	10	0	67	77	10	0	67
DOBRETIĆI	0	0	0	0	0	0	0	0	0	0	0	0
DONJI VAKUF	63	0	0	63	63	0	0	63	63	0	0	63
FOJNICA	63	16	0	47	63	16	0	47	63	16	0	47
G. VAKUF - USKOPLJE	71	10	0	61	71	10	0	61	71	10	0	61
JAJCE	60	0	0	60	60	0	0	60	60	0	0	60
KISELJAK	18	0	0	18	18	0	0	18	18	0	0	18
KREŠEVO	37	5	0	32	37	5	0	32	37	5	0	32
NOVI TRAVNIK	105	16	0	89	105	16	0	89	105	16	0	89
TRAVNIK	115	60	0	55	115	60	0	55	115	60	0	55
VITEZ	100	10	0	90	100	10	0	90	100	10	0	90
UKUPNO KSB	780	127	0	653	780	127	0	653	780	127	0	653

TABLICA 5.

**PREGLED BROJA NEZAPOSLENIH OSOBA NA EVIDENCIJI SLUŽBE
SUDIONIKA SEMINARA I SAVJETOVANJA
TIJEKOM MJESECA LIPNJA 2023. GODINE**

ISPOSTAVA	Ukupno	Informativni seminari	Motivacijski seminari	Individualna savjetovanja
BUGOJNO	3949	267	3641	14
BUSOVACA	2131	645	1465	18
DOBRETICI	59	59	0	0
DONJI VAKUF	2040	1	2017	7
FOJNICA	1328	297	1010	7
GORNJI VAKUF-USKOPLJE	2241	510	1716	3
JAJCE	2707	652	1958	33
KISELJAK	1889	908	865	20
KRESEVO	415	309	102	3
NOVI TRAVNIK	2605	668	1909	15
TRAVNIK	6986	1033	5836	52
VITEZ	3217	1199	1830	24
UKUPNO KSB	29567	6548	22349	196

TABLICA 6.

**PREGLED BROJA NEZAPOSLENIH OSOBA NA EVIDENCIJI SLUŽBE
NA DAN 30.6.2023. GODINE
- PO NARODNOSTI -**

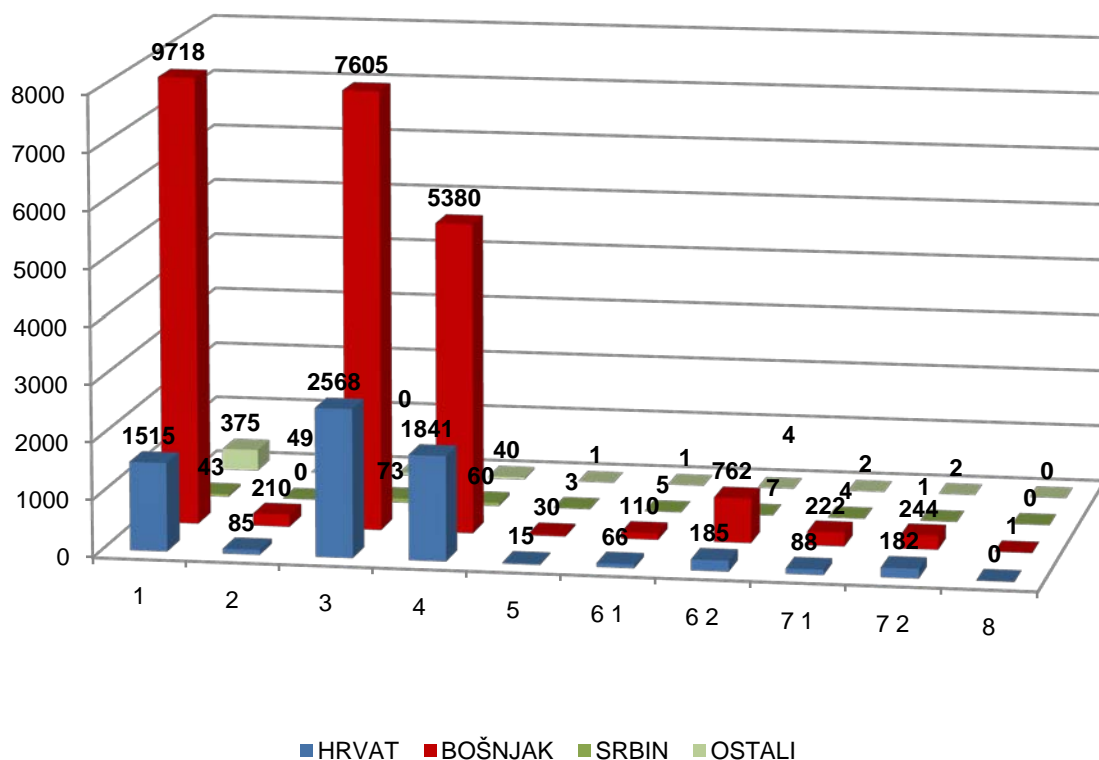
ISPOSTAVA	Ukupno	NARODNOST			
		Hrvat	Bošnjak	Srbin	Ostali
BUGOJNO	3949	267	3641	14	27
BUSOVAČA	2131	645	1465	18	3
DOBRETIĆI	59	59	0	0	0
DONJI VAKUF	2040	1	2017	7	15
FOJNICA	1328	297	1010	7	14
G.VAKUF - USKOPLJE	2241	510	1716	3	12
JAJCE	2707	652	1958	33	64
KISELJAK	1889	908	865	20	96
KREŠEVO	415	309	102	3	1
NOVI TRAVNIK	2605	668	1909	15	13
TRAVNIK	6986	1033	5836	52	65
VITEZ	3217	1199	1830	24	164
UKUPNO KSB	29567	6548	22349	196	474

TABLICA 7.

**PREGLED BROJA NEZAPOSLENIH OSOBA NA EVIDENCIJI SLUŽBE
NA DAN 30.6.2023. GODINE
- PO STUPNJU STRUČNOG OBRAZOVANJA I NARODNOSTI -**

NARODNOST	STUPANJ STRUČNOG OBRAZOVANJA										Ukupno
	1	2	3	4	5	6 1	6 2	7 1	7 2	8	
HRVAT	1515	85	2568	1841	18	66	185	88	182	0	6548
BOŠNJAK	7785	210	7605	5380	30	110	762	222	244	1	22349
SRBIN	43	0	73	60	3	5	7	4	1	0	196
OSTALI	375	0	49	40	1	1	4	2	2	0	474
Ukupno Kanton Središnja Bosna	9718	295	10295	7321	52	182	958	316	429	1	29567

Grafički prikaz nezaposlenih osoba na evidenciji službe po stupnju stručnog obrazovanja i narodnosti na dan 30.6.2023. godine



TABLICA 8.

**PREGLED BROJA NEZAPOSLENIH OSOBA NA EVIDENCIJI SLUŽBE
NA DAN 30.6.2023. GODINE
- PO STUPNJU STRUČNOG OBRAZOVANJA -**

ISPOSTAVA	UKUPNO		STUPANJ STRUČNOG OBRAZOVANJA									
			1	2	3	4	5	61	62	71	72	8
BUGOJNO	3949	svega	1328	20	1440	885	2	18	147	44	65	0
	2291	žena	758	11	715	608	0	11	109	29	50	0
BUSOVAČA	2131	svega	606	49	785	598	3	21	39	12	18	0
	1242	žena	362	15	379	421	0	13	28	10	14	0
DOBRETIĆI	59	svega	33	2	15	7	0	0	1	0	1	0
	28	žena	14	2	6	4	0	0	1	0	1	0
DONJI VAKUF	2040	svega	595	2	806	520	1	24	21	40	31	0
	1097	žena	311	0	390	311	0	16	17	31	21	0
FOJNICA	1328	svega	494	19	384	359	2	5	47	7	11	0
	787	žena	335	8	158	242	1	2	27	3	11	0
G. VAKUF – USKOPLJE	2241	svega	717	3	868	504	0	13	80	19	37	0
	1167	žena	354	1	379	338	0	9	53	7	26	0
JAJCE	2707	svega	933	50	990	594	3	15	61	31	29	1
	1591	žena	587	28	502	378	0	11	43	18	24	0
KISELJAK	1889	svega	499	14	749	500	1	3	79	12	32	0
	1106	žena	276	6	389	342	0	2	58	10	23	0
KREŠEVO	415	svega	115	0	143	126	0	3	16	1	11	0
	267	žena	81	0	69	99	0	1	12	1	4	0
NOVI TRAVNIK	2605	svega	880	44	909	591	11	13	93	15	49	0
	1661	žena	623	28	431	455	1	12	71	5	35	0
TRAVNIK	6986	svega	2531	63	2091	1776	11	21	339	59	95	0
	3406	žena	1362	20	717	973	2	8	214	42	68	0
VITEZ	3217	svega	987	29	1115	861	18	46	35	76	50	0
	1777	žena	548	19	500	568	1	32	23	48	38	0
UKUPNO	29567	svega	9718	295	10295	7321	52	182	958	316	429	1
KSB	16420	žena	5611	138	4635	4739	5	117	656	204	315	0

TABLICA 9.

**PREGLED BROJA NEZAPOSLENIH OSOBA NA EVIDENCIJI SLUŽBE
NA DAN 30.6.2023. GODINE
- OSOBE KOJE PRVI PUT TRAŽE ZAPOSLENJE -**

ISPOSTAVA	UKUPNO		STUPANJ STRUČNOG OBRAZOVANJA									
			1	2	3	4	5	61	62	71	72	8
BUGOJNO	1294	svoga	512	9	380	248	0	4	93	8	40	0
	840	žena	337	5	215	171	0	4	72	6	30	0
BUSOVAČA	881	svoga	338	11	264	228	0	12	17	2	9	0
	687	žena	270	7	188	191	0	9	13	2	7	0
DOBRETIĆI	32	svoga	17	1	10	2	0	0	1	0	1	0
	16	žena	8	1	4	1	0	0	1	0	1	0
DONJI VAKUF	690	svoga	250	1	217	171	0	4	11	23	13	0
	461	žena	163	0	130	130	0	3	8	18	9	0
FOJNICA	462	svoga	233	3	100	99	0	0	22	2	3	0
	360	žena	198	3	65	75	0	0	14	2	3	0
G. VAKUF – USKOPLJE	740	svoga	280	2	219	159	0	2	49	2	27	0
	491	žena	189	1	132	114	0	1	34	2	18	0
JAJCE	1030	svoga	449	16	305	196	0	7	31	11	14	1
	805	žena	372	13	225	145	0	5	26	6	13	0
KISELJAK	593	svoga	207	8	203	128	0	0	34	1	12	0
	415	žena	142	3	133	101	0	0	28	0	8	0
KREŠEVO	107	svoga	36	0	30	30	0	0	6	0	5	0
	84	žena	33	0	21	25	0	0	4	0	1	0
NOVI TRAVNIK	856	svoga	407	6	239	143	0	2	35	3	21	0
	636	žena	340	3	139	107	0	2	28	1	16	0
TRAVNIK	2255	svoga	1041	9	488	497	0	6	162	10	42	0
	1245	žena	633	3	187	279	0	2	105	6	30	0
VITEZ	1163	svoga	511	9	300	266	2	13	17	24	21	0
	788	žena	359	8	180	188	1	6	12	20	14	0
UKUPNO	10103	svoga	4281	75	2755	2167	2	50	478	86	208	1
KSB	6828	žena	3044	47	1619	1527	1	32	345	63	150	0

**PREGLED BROJA BRISANIH OSOBA S EVIDENCIJE SLUŽBE
U MJESECU LIPNJU 2023. GODINE
- PO RAZLOZIMA PRESTANKA VOĐENJA EVIDENCIJE -**

ISPOSTAVA	Ukupno	Žena	RAZLOZI PRESTANKA VOĐENJA EVIDENCIJE										
			0	1	2	3	4	5	6	7	8	9	10
BUGOJNO	197	89	0	122	1	0	16	0	0	44	0	13	1
BUSOVAČA	48	26	0	36	1	0	6	0	0	0	0	5	0
DOBRETIĆI	0	0	0	0	0	0	0	0	0	0	0	0	0
DONJI VAKUF	59	24	0	52	0	0	4	0	0	1	0	2	0
FOJNICA	51	25	0	43	3	0	2	0	0	2	0	1	0
G.VAKUF - USKOPLJE	102	54	0	87	0	0	7	0	0	1	0	6	1
JAJCE	58	34	1	43	0	0	3	0	0	5	0	6	0
KISELJAK	72	25	0	53	0	0	5	1	0	9	0	2	2
KREŠEVO	19	9	0	15	0	0	2	0	0	0	0	1	1
NOVI TRAVNIK	76	34	0	61	0	0	8	1	0	3	0	3	0
TRAVNIK	182	69	0	157	7	0	9	0	0	1	0	5	3
VITEZ	85	36	0	70	3	0	6	0	0	3	0	3	0
UKUPNO KSB	949	425	1	739	15	0	68	2	0	69	0	47	8

LEGENDA:

0 – ostali razlozi

1 – zaposlenje

2 – bavljenje privatnom djelatnošću

3 – uključenje u redovito školovanje

4 – stjecanje uvjeta za mirovinu

5 – stjecanje trajne nesposobnosti za rad

6 – odlazak na odsluženje vojnog roka

7 – odustajanje od traženja zaposlenja (neuredno javljanje)

8 – izdržavanje kazne zatvora duže od 6 mjeseci

9 – preseljenje na područje druge općine

10 – smrt

**PREGLED BROJA OSOBA KOJE SU SE ZAPOSILE
U MJESECU LIPNJU 2023. GODINE
- UKUPNO PO STUPNJU STRUČNOG OBRAZOVANJA -**

ISPOSTAVA	Ukupno	Od toga žena	PO STUPNJU STRUČNOG OBRAZOVANJA										
			1	2	3	4	5	61	62	71	72	8	
BUGOJNO	93	47	11	1	35	32	0	1	8	3	2	0	
BUSOVAČA	36	19	7	1	8	19	0	0	0	1	0	0	
DOBRETIĆI	0	0	0	0	0	0	0	0	0	0	0	0	
DONJI VAKUF	50	20	5	0	22	11	0	1	3	5	3	0	
FOJNICA	35	18	2	0	8	18	0	0	5	0	2	0	
G.VAKUF - USKOPLJE	67	35	11	0	29	18	0	0	4	0	5	0	
JAJCE	42	24	4	0	18	14	0	1	4	0	1	0	
KISELJAK	47	21	7	0	16	18	0	0	4	0	2	0	
KREŠEVO	15	9	0	0	4	7	0	0	4	0	0	0	
NOVI TRAVNIK	58	24	9	1	18	20	0	0	8	0	2	0	
TRAVNIK	103	38	18	0	42	32	0	0	10	1	0	0	
VITEZ	57	26	5	0	18	28	0	2	0	3	1	0	
UKUPNO KSB	603	281	79	3	218	217	0	5	50	13	18	0	

TABLICA 12.

**PREGLED BROJA KORISNIKA ZDRAVSTVENE ZAŠTITE I NOVČANE NAKNADE
NA EVIDENCIJI SLUŽBE NA DAN 30.6.2023. GODINE**

ISPOSTAVA	BROJ NEZAPOSLENIH OSOBA NA DAN 30.6.2023.	BROJ KORISNIKA ZDRAVSTVENE ZAŠTITE				BROJ KORISNIKA NOVČANE NAKNADE			
	Ukupno	Hrvat	Bošnjak	Ostali	Ukupno	Hrvat	Bošnjak	Ostali	Ukupno
BUGOJNO	3949	81	1425	21	1527	11	138	3	152
BUSOVAČA	2131	235	583	8	826	25	48	0	73
DOBRETIĆI	59	14	0	0	14	0	0	0	0
DONJI VAKUF	2040	0	867	9	876	0	55	0	55
FOJNICA	1328	96	460	5	561	10	41	0	51
G.VAKUF - USKOPLJE	2241	205	784	4	993	27	61	0	88
JAJCE	2707	355	997	56	1408	21	43	0	64
KISELJAK	1889	399	455	42	896	51	35	1	87
KREŠEVO	415	176	52	2	230	13	5	0	18
NOVI TRAVNIK	2605	336	1016	15	1367	31	81	1	113
TRAVNIK	6986	519	2308	45	2872	19	133	6	158
VITEZ	3217	621	859	103	1583	70	76	0	146
UKUPNO KSB	29567	3037	9806	310	13153	278	716	11	1005

TABLICA 13.

**PREGLED BROJA NEZAPOSLENIH RAZVOJAČENIH BRANITELJA,
ČLANOVA OBITELJI POGINULIH ILI NESTALIH BOJOVNIKA
DOMOVINSKOG RATA I DR.
NA DAN 30.6.2023. GODINE**

ISPOSTAVA	Ukupno	Razvojačeni branitelji	Član obitelji		Ratni vojni invalidi	Invalidi civilne žrtve rata	Ostali invalidi
			Poginulog	Nestalog			
BUGOJNO	961	868	37	1	41	1	13
BUSOVAČA	608	548	34	0	18	1	7
DOBRETIĆI	24	20	0	0	3	0	1
DONJI VAKUF	388	368	6	0	10	0	4
FOJNICA	342	299	9	0	24	1	9
G.VAKUF-USKOPLJE	749	604	41	0	86	3	15
JAJCE	533	488	4	0	27	1	13
KISELJAK	418	387	5	0	13	0	13
KREŠEVO	106	91	6	0	3	1	5
NOVI TRAVNIK	618	515	30	0	41	1	31
TRAVNIK	1428	1289	56	0	55	6	22
VITEZ	802	706	31	0	41	0	24
UKUPNO KSB	6977	6183	259	1	362	15	157

**PREGLED ODNOSA REGISTRIRANIH ZAPOSLENIH/NEZAPOSLENIH U KSB NA DAN 30.6.2023. GODINE
- USPOREDBA S prethodnim mjesecom -**

ISPOSTAVA	Broj stanovnika po popisu iz 1991. god.	Broj registriranog radno neaktivnog stanovništva (30.6.2023.)				Broj registriranih radno sposobnih			Broj zaposlenih po evidenciji F PU			% zaposlenih od reg. rad. sposobnih	Broj nezaposlenih po evidenciji Službe			Stopa nezaposlenosti	
		Studenti	Učenici	Umirovljenici	Ukupno (3+4+5)	31.5.2023.	30.6.2023.	INDEX 8/7	31.5.2023.	30.6.2023.	INDEX 11/10		31.5.2023.	30.6.2023.	INDEX 15/14	31.5.2023.	30.6.2023.
1	2	3	4	5	6	7	8	9	10	11	12	13	14	15	16	17	18
BUGOJNO	46889	511	3596	5110	9217	10471	10421	99,5	6443	6472	100,5	62,1	4028	3949	98,0	38,5	37,9
BUSOVAČA	18879	186	1997	2625	4808	5361	5409	100,9	3264	3278	100,4	60,6	2097	2131	101,6	39,1	39,4
DOBRETIĆI	2150	4	13	16	33	109	110	100,9	50	51	102,0	46,4	59	59	100,0	54,1	53,6
DONJI VAKUF	24544	105	1358	2144	3607	4958	4999	100,8	2922	2959	101,3	59,2	2036	2040	100,2	41,1	40,8
FOJNICA	16296	100	1515	2225	3840	4235	4250	100,4	2914	2922	100,3	68,8	1321	1328	100,5	31,2	31,2
GORNJI VAKUF – USKOPLJE	25181	140	1826	2597	4563	5579	5560	99,7	3294	3319	100,8	59,7	2285	2241	98,1	41,0	40,3
JAJCE	45007	240	2285	3470	5995	6704	6770	101,0	4033	4063	100,7	60,0	2671	2707	101,3	39,8	40,0
KISELJAK	24164	180	2421	3350	5951	6210	6232	100,4	4323	4343	100,5	69,7	1887	1889	100,1	30,4	30,3
KREŠEVO	6731	57	456	1100	1613	1614	1614	100,0	1197	1199	100,2	74,3	417	415	99,5	25,8	25,7
NOVI TRAVNIK	30713	210	2687	3900	6797	8036	8066	100,4	5441	5461	100,4	67,7	2595	2605	100,4	32,3	32,3
TRAVNIK	70747	3657	7412	25947	37016	19202	19251	100,3	12227	12265	100,3	63,7	6975	6986	100,2	36,3	36,3
VITEZ	27859	335	2520	4595	7450	9225	9273	100,5	6041	6056	100,2	65,3	3184	3217	101,0	34,5	34,7
UKUPNO KSB	339160	5725	28086	57079	90890	81704	81955	100,3	52149	52388	100,5	63,9	29555	29567	100,0	36,2	36,1

ADRESAR :

Naziv	Telefon - Fax	Adresa	Voditelj Ispostave
BUGOJNO	030/251235	Nugle II – 15 70230 Bugojno	Branka Smajlović
BUSOVAČA	030/732094	Nikola Šubić Zrinski bb 72260 Busovača	Marica Akrap
DOBRETIĆI	030/641194	Dobretići bb 70210 Dobretići	Srećko Idžanović
DONJI VAKUF	030/260856	Omladinska bb 70220 Donji Vakuf	Enes Škandro
FOJNICA	030/544401 030/544402	Hadrovići 10 71270 Fojnica	Bibija Dedić
GORNJI VAKUF - USKOPLJE	030/494158	Gradska bb 70280 G.Vakuf-Uskoplje	Amir Filipović
JAJCE	030/654195 030/654196	Nikole Šopa bb 70101 Jajce	Inga Vuković
KISELJAK	030/879579	Ban Josip Jelačić bb 71240 Kiseljak	Sonja Cilenšek
KREŠEVO	030/806522	Fra Grge Martića 120 71260 Kreševo	Danijela Tolo
NOVI TRAVNIK	030/542626	Mehmeda Spahe 13 72290 Novi Travnik	Adnana Hatičić
TRAVNIK	030/708872 030/708873 030/562006 030/540261	Tvornička bb NovaBila 72276 Nova Bila Rudnik - Bila Mehmed Paše Kukavice 13 72270 Travnik	Nermina Hadžiabdić
VITEZ	030/712479	Stjepana Radića bb 72250 Vitez	Mirjana Žepačkić

ZAJEDNIČKA SLUŽBA

URED TRAVNIK

Ul.hadži Ali bega Hasanpašića bb
72270 TRAVNIK

tel.: 030/518764 (INFO-centrala), fax: 030/511090, tel.: 030/511942 (evidencije i statistika), 030/501843 (računovodstvo),
030/540566 (pravna služba), 030/540546 (aktivna politika zapošljavanja), 030/540556 (kadrovska služba), ravnatelj
030/518764, zamjenik ravnatelja 030/512185

E-mail adresa: financijeszksbsbk@bih.net.ba (financije)

E-mail adresa: info@szzksbsbk.com.ba (statistika, posredovanje u zapošljavanju i informiranje)

E-mail adresa: i.matkovic@szzksbsbk.com.ba (aktivna politika zapošljavanja)

E-mail adresa: pravna.sluzba@szzksbsbk.com.ba (pravni odjel)

Web stranica Službe za zapošljavanje KSB : www.szzksbsbk.com.ba

Transakcijski račun 3386702240252470 kod UniCredit Bank d.d. Filijala Travnik

Depozitni račun 3380002210028187 kod UniCredit Bank d.d.

Identifikacijski broj : 4236131660004



POLITIKA KVALITETE

** NAŠA POLITIKA KVALITETE JE DA POSLOVNI PROCESI BUDU USMJERENI NA STJECANJE POVJERENJA I ZADOVOLJSTVA SVIH ZAINTERESIRANIH STRANA*

** NAŠ RAD SE TEMELJI NA ZAKONITOM, NEDISKRIMINIRAJUĆEM, STRUČNOM I UČINKOVITOM PROVOĐENJU SVIH POSLOVNIH AKTIVNOSTI*

Našu Politiku kvalitete ćemo ostvariti:

- Primjenom principa stalnih poboljšanja poslovanja i zahtjeva sustava upravljanja kvalitetom*
- Stalnim stručnim usavršavanjem naših zaposlenika*
- Primjenom suvremene informatičke potpore i ostalih izvora*

