

BOSNA I HERCEGOVINA
FEDERACIJA BOSNE I HERCEGOVINE
SREDNJOBOSANSKI KANTON
SLUŽBA ZA ZAPOSŁJAVANJE
SREDNJOBOSANSKOG KANTONA
TRAVNIK



BOSNA I HERCEGOVINA
FEDERACIJA BOSNE I HERCEGOVINE
KANTON SREDIŠNJA BOSNA
SLUŽBA ZA ZAPOSŁJAVANJE
KANTONA SREDIŠNJA BOSNA
TRAVNIK

BILTEN

za mjesec JANUAR 2023.



Travnik, februara 2023. godine

**SLUŽBA ZA ZAPOŠLJAVANJE
SREDNJOBOSANSKI KANTON
KANTON SREDIŠNJA BOSNA
TRAVNIK**

Broj: 2

Godina: XXII

IZDAVAČ :

**SLUŽBA ZA ZAPOŠLJAVANJE
SBK/KSB
TRAVNIK**

**Priprema i obrada: Miroslav Stapić
Vernes Vinčević
Emir Ganić
Ivana Rajić-Mišković**

UREDNIK :

Marinko Krajina

ZA IZDAVAČA :

Željko Lončar

SADRŽAJ

STATISTIČKI DIO

UVODNE NAPOMENE

- TABELA 1. – Pregled aktivnosti Službe tokom mjeseca **januara 2022.** Godine
- TABELA 2. – Pregled stanja i kretanja nezaposlenih osoba tokom mjeseca **januara 2023.** godine
- TABLICA 3. – Pregled broja novoprijavljenih osoba na evidenciji Službe u mjesecu **januaru 2023.** godine – po stepenu stručnog obrazovanja
- TABELA 4. – Pregled broja novoprijavljenih osoba na evidenciji Službe po prestanku radnog odnosa, u mjesecu **januaru 2023.** godine po stepenu stručnog obrazovanja
- TABELA 5. – Pregled broja nezaposlenih osoba na evidenciji Službe učesnika seminara i savjetovanja tokom mjeseca **januara 2023.** Godine
- TABELA 6. – Pregled broja nezaposlenih osoba na evidenciji Službe na dan **31.01.2023.** godine – po narodnosti
- TABELA 7. – Pregled broja nezaposlenih osoba na evidenciji Službe na dan **31.01.2023.** godine – po stepenu stručnog obrazovanja i narodnosti
- TABELA 8. – Pregled broja nezaposlenih osoba na evidenciji Službe na dan **31.01.2023.** godine – po stepenu stručnog obrazovanja
- TABELA 9. – Pregled broja nezaposlenih osoba na evidenciji Službe na dan **31.01.2023.** godine – osobe koje prvi put traže zaposlenje
- TABELA 10. – Pregled broja brisanih osoba s evidencije Službe u mjesecu **31.01.2023.** godine – po razlozima prestanka vođenja evidencije
- TABELA 11. – Pregled broja osoba koje su se zaposlile u mjesecu **decembru 2022.** godine - ukupno po stepenu stručnog obrazovanja
- TABELA 12. – Pregled broja korisnika zdravstvene zaštite i novčane naknade na evidenciji Službe na dan **31.01.2023.** godine
- TABELA 13. – Pregled broja nezaposlenih demobilisanih boraca, članova porodica poginulih ili nestalih boraca odbrambeno-oslobodilačkog rata i dr. na dan **31.01.2023.** godine
- TABELA 14. – Pregled odnosa registrovanih zaposlenih/nezaposlenih u SBK na dan **31.01.2023.** godine.

STATISTIČKI DIO

UVODNE NAPOMENE

Krajem mjeseca **januara 2023.** godine na evidenciji Službe za zapošljavanje Srednjobosanskog kantona bilo je evidentirano ukupno 30.746 osoba, što je u usporedbi sa stanjem kraja mjeseca **decembra 2022.** godine povećanje za 83 osobe, ili 0,27%.

Glede ukupnog broja novoprijavljenih osoba (877), odnosno njihov stepen stručnog obrazovanja, uočavamo da je najviše osoba sa III stepenom i to 342, ili 38,99%, zatim IV stepena obrazovanja 274, ili 31,24%, I stepena 157, ili 17,90%, VI₂ stepena 49, ili 5,58%, VI₁ stepena 8, ili 0,91%, VII₂ stepena 28, ili 3,19%, VII₁ stepena 15, ili 1,71% te II stepena 3, ili 0,34%.

Glede ukupnog broja novoprijavljenih osoba po prestanku radnog odnosa (712), odnosno njihov stepen stručnog obrazovanja, uočavamo da je najviše osoba sa III stepenom 285, ili 40,02% zatim IV stupenom 228, ili 32,02%, I stepenom 114, ili 16,01%, VI₂ stepena 41, ili 5,75%, VII₂ stepena 21, ili 2,94%, VII₁ stepena 15, ili 2,10%, VI₁ stepena 5, ili 0,7 te II stepena 2, ili 0,28%.

Glede ukupnog broja nezaposlenih osoba sudionika seminara i savjetovanja (508), tokom mjeseca **januara 2022.** godine, najviše je obavljeno *individualnih savjetovanja* – 425 i *informativnih seminara* – 83.

Nacionalna struktura nezaposlenih je takva da je od ukupnog broja prijavljenih najviše Bošnjaka i to 23.286, ili 75,73%, zatim Hrvata 6.786, ili 22,07%, Srba 192, ili 0,62%, te 482 ostalih, ili 1,56%.

Kvalifikacijska struktura nezaposlenih osoba je takva da je najveći broj III stepena stručne spreme i to – 10.741, ili 34,93%, I stepen 9.894, ili 32,18, IV stepena 7.719, ili 25,11%, VI₂ stepena 1.023, ili 3,33%, VII₂ stepena 460, ili 1,50%, VII₁ stepena 352, ili 1,14%, II stepena 307 ili 1,01%, VI₁ stepena 191 ili 0,62%, te V stepena 58 ili 0,19%.

Kvalifikacijska struktura nezaposlenih osoba koje prvi put traže zaposlenje je takva da je najveći broj I stepena stručne spreme i to 4.318, ili 41,26%, III stepena 2.875, ili 27,47%, IV stupnja 2.253, ili 21,53, VI₂ stepena 546, ili 5,22, VII₂ stepena 247, ili 2,36%, VII₁ stepena 94, ili 0,90%, II stepena 75, ili 0,72%, VI₁ stepena 54, ili 0,52%, te V stepena 2, ili 0,02%.

Po raznim osnovama, s evidencije nezaposlenih, brisano je ukupno 794 osoba, od čega najviše zbog **zaposlenja** njih 503, ili 63,35%, dok je zbog **neurednog javljanja** brisano ukupno 105 osobe, ili 13,22%.

Kada govorimo o osobama koje su se zaposlile u mjesecu **januaru 2023.** godine (ukupno 383), njih 131 s IV stepenom, zatim 130 je s III stepenom stručnog obrazovanja, 44 s I stepenom, 43 sa VI₂ stepena, 2 sa VI₁ stepena, 23 sa VII₂ stepena te 8 sa VII₁ stepena stručnog obrazovanja.

Koncem mjeseca **januara 2023.** godine na evidenciji nezaposlenih je bilo ukupno 13.621 korisnika **zdravstvene zaštite**, što čini 44,30% od ukupnog broja nezaposlenih osoba. Korisnika **novčane naknade** na dan **31.1.2023.** godine je bilo ukupno 1.127, ili 3,67% od ukupnog broja nezaposlenih osoba.

Na dan **31.1.2023.** godine na evidenciji nezaposlenih osoba je bilo ukupno 7.240 demobilisanih boraca, članova porodica poginulih ili nestalih boraca (što je 23,54% od ukupnog broja nezaposlenih), od čega samo demobilisanih boraca 6.422, RVI 375 i članova porodica poginulih boraca 279.

TABELA 1.

**PREGLED AKTIVNOSTI SLUŽBE
TOKOM MJESECA JANUARA 2023. GODINE
- usporedba s prethodnim mjesecom -**

Pokazatelji	prethodni	izvještajni	povećanje	smanjenje	Indeks
Broj nezaposlenih	30.663	30.746	83		100,3
Demobilisani borci	6.442	6.422		20	99,7
Invalidi odbrambeno- oslobodilačkog rata	379	375		4	98,9
Ostali invalidi	147	147			100,0
Član porodice poginulog borca	279	279			100,0
Broj učenika	28.772	28.251		521	98,2
Broj studenata	5.852	5.748		104	98,2
Broj penzionera	55.635	56.096	461		100,8
Novoprijavljeni ukupno	800	877	77		109,6
Novoprijavljeni po prestanku radnog odnosa	620	712	92		114,8
Novoprijavljeni tehnološki višak	151	106		45	70,2
Ostalo	29	59	30		203,4
Brisani sa evidencije ukupno	950	794		156	83,6
Brisani zbog zaposlenja	600	508		92	84,7
Brisani zbog neurednog javljanja	171	105		66	61,4
Ostalo	179	181	2		101,1
Korisnici NN iz radnog odnosa	1.022	1.127	105		110,3
Podnesenih zahtjeva za NN	332	451	119		135,8
Podnesenih zahtjeva za prekid NN	33	48	15		145,5
Ukupan novčani iznos NN	488.891,92	577.439,18	88.547,26		118,1
Korisnici ZZ	13.484	13.621	137		101,0
% ZZ u odnosu na evidenciju nezaposlenih	43,99	44,3	0,31		100,7
Prijava ZZ	469	550	81		117,3
Odjava ZZ	406	413	7		101,7
Pripravnici korisnici ZZ	0	0			0,0
Urađeno rješenja za ZZ	659	764	105		115,9
Broj zaposlenih					
Broj zaposlenih po podacima FPU	51.810	51.765		45	99,9
Broj prijava na Poreznu ispostavu	712	858	146		120,5
Broj odjava na Poreznu ispostavu	665	874	209		131,4
Aktivnosti					
Izvršeno redovitih javljanja	13.505	13.733	228		101,7
Izvršeno vanrednih javljanja	2.162	2.110		52	97,6
Izdano uvjerenja	3.271	3.361	90		102,8
Izdano prelaznica	33	17		16	51,5
Izvršeno posredovanja	402	358		44	89,1
Izdano rješenja o brisanju s evidencije	22	45	23		204,5
Podnijeto zahtjeva za dokup staža	7	9	2		128,6
Podnijeto zahtjeva za radne dozvole	5	3		2	60,0
Podnijeto zahtjeva za poticajne mjere	12	2		10	16,7
Informativnih seminara /broj učesnika	83	83			100,0
Motivacijskih seminara/broj učesnika	9	0		9	0,0
Obuka za teže zapošljive (JOB club)	107	109	2		0,0
Individualnih savjetovanja	396	425	29		107,3
Radionica /broj sudionika	0	0	0	0	0,0
Posjeta i kontakata s poslodavcima	579	400		179	69,1
Posjeta vladinim i nevladinim organizacijama	14	17	3		121,4
Zaposleni nakon savjetodavnog intervjua	298	269		29	90,3
Zaposleni nakon posredovanja u zapošljavanju	57	34		23	59,6

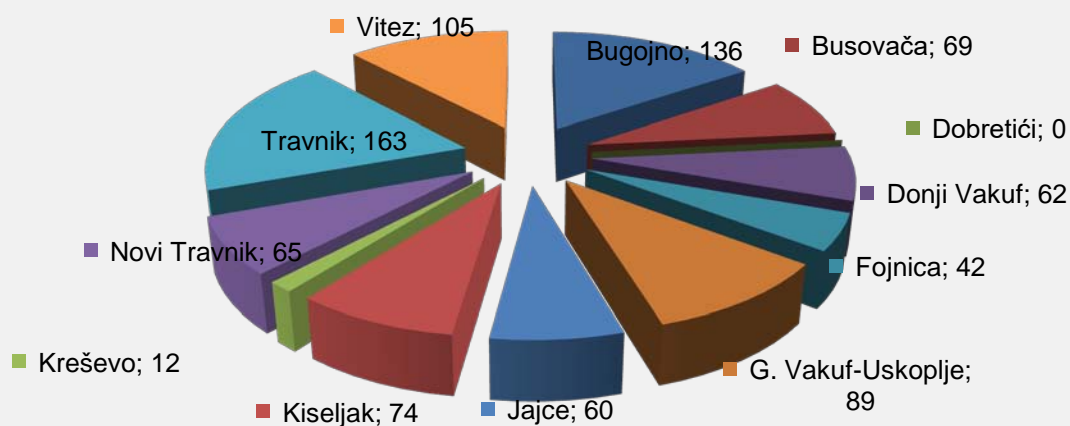
TABELA 2.

**PREGLED STANJA I KRETANJA NEZAPOSLENIH OSOBA
TOKOM MJESECA JANUARA 2023. GODINE**

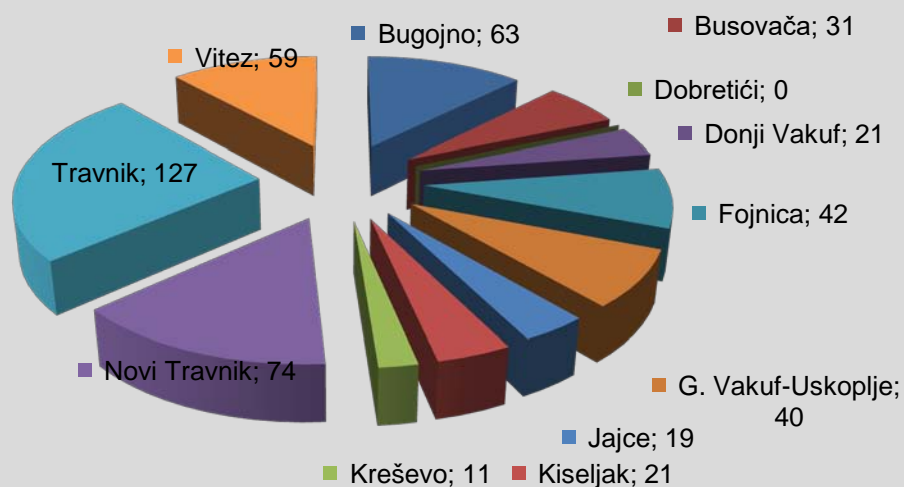
BIRO	Stanje 31.12. 2021.	JANUAR 2023. GODINE					INDEKS	
		Stanje 31.12. 2022.	Broj novopri- javljenih	Brisani zbog zaposlenja	Brisani ostali razlozi	Stanje 31.1. 2023.	7 : 2	7 : 3
1	2	3	4	5	6	7	8	9
BUGOJNO	4524	4278	136	63	75	4276	94,5	100,0
BUSOVAČA	2445	2238	69	31	11	2265	92,6	101,2
DOBRETIĆI	57	56	0	0	0	56	98,2	100,0
DONJI VAKUF	2293	2091	62	21	7	2125	92,7	101,6
FOJNICA	1546	1394	42	42	11	1383	89,5	99,2
G. VAKUF-USKOPLJE	2428	2353	89	40	13	2389	98,4	101,5
JAJCE	2810	2700	60	19	34	2707	96,3	100,3
KISELJAK	1976	1946	74	21	27	1972	99,8	101,3
KREŠEVO	493	448	12	11	5	444	90,1	99,1
NOVI TRAVNIK	2903	2711	65	74	19	2683	92,4	99,0
TRAVNIK	7363	7095	163	127	32	7099	96,4	100,1
VITEZ	3668	3353	105	59	52	3347	91,2	99,8
UKUPNO Srednjobosanski kanton	32506	30663	877	508	286	30746	94,6	100,3

GRAFIČKI PRIKAZI NEZAPOSLENIH OSOBA PO ODREĐENIM KRITERIJIMA

Pregled stanja i kretanja nezaposlenih osoba po Biroima
STANJE NOVOPRIJAVLJENIH OSOBA za JANUAR 2023. GODINE



Pregled stanja i kretanja nezaposlenih osoba po Biroima
BRISANE OSOBE ZBOG ZAPOSLENJA za SIJEČANJ 2023. GODINE



Pregled stanja i kretanja nezaposlenih osoba po Biroima
JANUAR 2023. GODINE

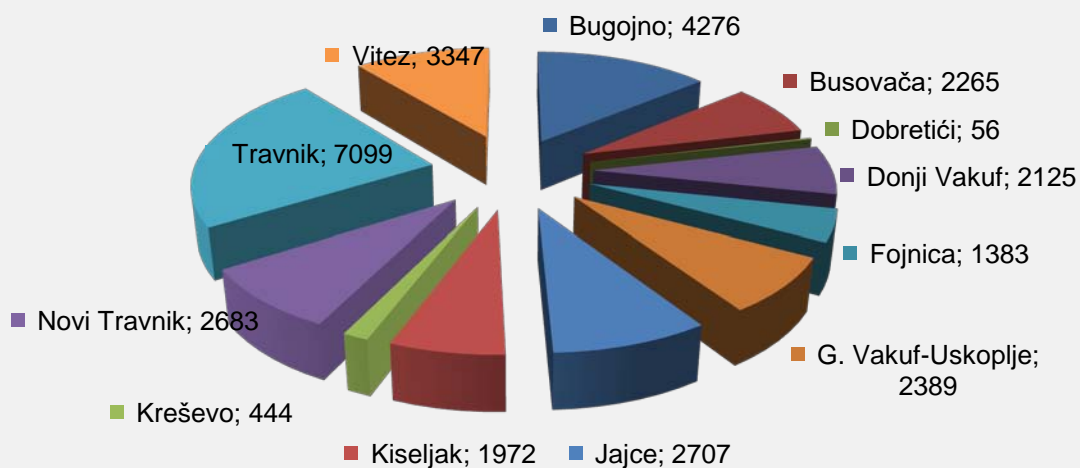


TABELA 3.

**PREGLED BROJA NOVOPRIJAVLJENIH OSOBA NA EVIDENCIJI SLUŽBE
U MJESECU JANUARU 2023. GODINE
- PO STEPENU STRUČNOG OBRAZOVANJA -**

BIRO	Ukupno	Od toga žena	PO STEPENU STRUČNOG OBRAZOVANJA									
			1	2	3	4	5	61	62	71	72	8
BUGOJNO	136	61	28	0	50	42	0	1	7	4	4	0
BUSOVAČA	69	23	11	1	35	16	0	1	3	1	1	0
DOBRETIĆI	0	0	0	0	0	0	0	0	0	0	0	0
DONJI VAKUF	62	27	13	0	26	17	0	1	1	2	2	0
FOJNICA	42	14	7	1	14	14	0	0	2	2	2	0
G. VAKUF - USKOPLJE	89	43	17	0	42	19	0	0	5	2	4	0
JAJCE	60	24	10	0	23	19	1	0	5	0	2	0
KISELJAK	74	33	12	0	25	29	0	0	5	0	3	0
KREŠEVO	12	7	1	0	2	7	0	0	1	0	1	0
NOVI TRAVNIK	65	34	11	0	18	25	0	1	6	1	3	0
TRAVNIK	163	67	35	1	53	56	0	1	14	0	3	0
VITEZ	105	46	12	0	54	30	0	3	0	3	3	0
UKUPNO SBK	877	379	157	3	342	274	1	8	49	15	28	0

TABELA 4.

**PREGLED BROJA NOVOPRIJAVLJENIH OSOBA NA EVIDENCIJI SLUŽBE
PO PRESTANKU RADNOG ODNOSA
U MJESECU JANUARU 2023. GODINE
- PO STEPENU STRUČNOG OBRAZOVANJA -**

BIRO	Ukupno	Od toga žena	PO STEPENU STRUČNOG OBRAZOVANJA									
			1	2	3	4	5	61	62	71	72	8
BUGOJNO	111	47	21	0	42	36	0	1	4	5	2	0
BUSOVAČA	59	18	9	0	30	14	0	1	3	1	1	0
DOBRETIĆI	0	0	0	0	0	0	0	0	0	0	0	0
DONJI VAKUF	58	23	13	0	26	14	0	1	1	1	2	0
FOJNICA	30	10	3	1	10	11	0	1	1	1	2	0
G. VAKUF - USKOPLJE	65	30	11	0	31	15	0	0	4	2	2	0
JAJCE	46	20	6	0	16	17	1	0	4	0	2	0
KISELJAK	70	30	10	0	24	28	0	0	5	0	3	0
KREŠEVO	10	6	1	0	1	6	0	0	1	0	1	0
NOVI TRAVNIK	53	26	8	0	18	20	0	1	4	1	1	0
TRAVNIK	119	53	25	1	38	41	0	0	11	1	2	0
VITEZ	91	41	7	0	49	26	0	0	3	3	3	0
UKUPNO SBK	712	304	114	2	285	228	1	5	41	15	21	0

TABELA 5.

**PREGLED BROJA NEZAPOSLENIH OSOBA NA EVIDENCIJI SLUŽBE
UČESNIKA SEMINARA I SAVJETOVANJA
TOKOM MJESECA JANUARA 2023. GODINE**

BIRO	Ukupno	Informativni seminari	Motivacijski seminari	Individualna savjetovanja
BUGOJNO	0	0	0	0
BUSOVACA	10	10	0	0
DOBRETICI	5	0	0	5
DONJI VAKUF	0	0	0	0
FOJNICA	80	6	0	74
GORNJI VAKUF-USKOPLJE	99	10	0	89
JAJCE	27	0	0	27
KISELJAK	36	0	0	36
KRESEVO	22	0	0	22
NOVI TRAVNIK	59	0	0	59
TRAVNIK	96	45	0	51
VITEZ	74	12	0	62
UKUPNO SBK	508	83	0	425

TABELA 6.

**PREGLED BROJA NEZAPOSLENIH OSOBA NA EVIDENCIJI SLUŽBE
NA DAN 31.1.2023. GODINE
- PO NARODNOSTI -**

BIRO	Ukupno	NARODNOST			
		Hrvat	Bošnjak	Srbin	Ostali
BUGOJNO	4276	297	3935	17	27
BUSOVAČA	2265	689	1555	17	4
DOBRETIĆI	56	56	0	0	0
DONJI VAKUF	2125	1	2104	5	15
FOJNICA	1383	303	1062	5	13
G.VAKUF - USKOPLJE	2389	533	1843	3	10
JAJCE	2707	668	1947	30	62
KISELJAK	1972	931	922	21	98
KREŠEVO	444	338	102	3	1
NOVI TRAVNIK	2683	691	1963	16	13
TRAVNIK	7099	1044	5938	52	65
VITEZ	3347	1235	1915	23	174
UKUPNO SBK	30746	6786	23286	192	482

TABELA 7.

**PREGLED BROJA NEZAPOSLENIH OSOBA NA EVIDENCIJI SLUŽBE
NA DAN 31.1.2023. GODINE
- PO STEPENU STRUČNOG OBRAZOVANJA I NARODNOSTI -**

NARODNOST	STEPEN STRUČNOG OBRAZOVANJA										Ukupno
	1	2	3	4	5	6 1	6 2	7 1	7 2	8	
HRVAT	1563	89	2638	1940	21	67	195	95	178	0	6786
BOŠNJAK	7916	217	7973	5683	33	119	817	249	278	1	23286
SRBIN	42	0	71	58	3	4	7	5	2	0	192
OSTALI	373	1	59	38	1	1	4	3	2	0	482
Ukupno Srednjobosanski kanton	9894	307	10741	7719	58	191	1023	352	460	1	30746

**Grafički prikaz nezaposlenih osoba na evidenciji Službe po stepenu
stručnog obrazovanja i narodnosti na dan 31.1.2023. godine**

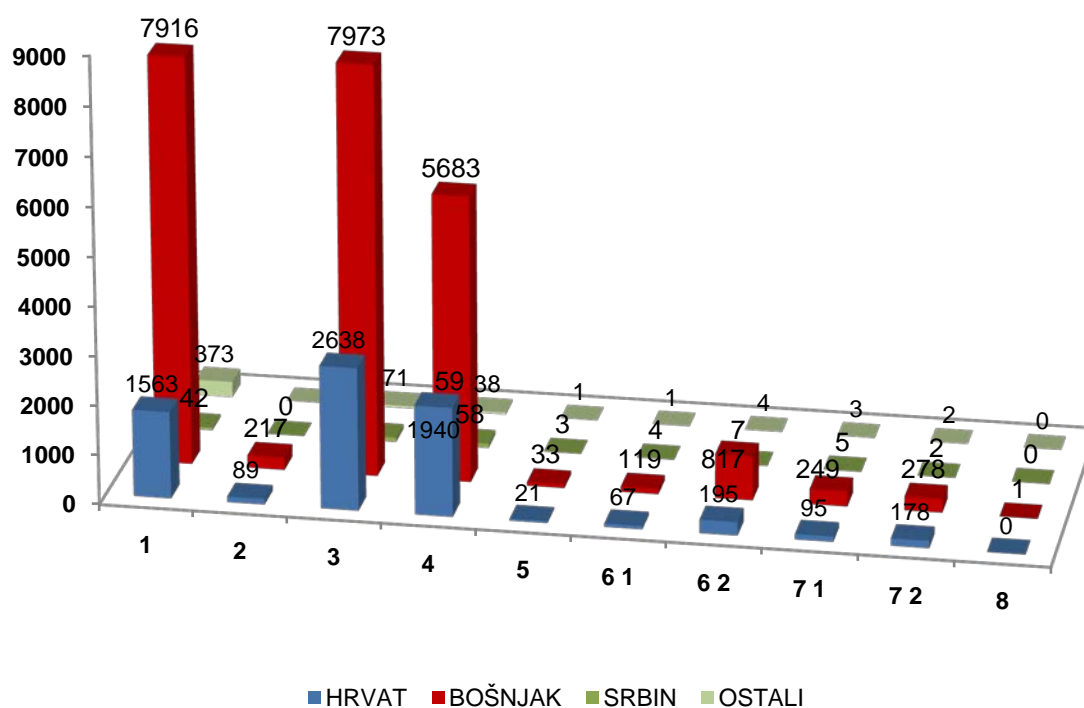


TABELA 8.

**PREGLED BROJA NEZAPOSLENIH OSOBA NA EVIDENCIJI SLUŽBE
NA DAN 31.1.2023. GODINE
- PO STEPENU STRUČNOG OBRAZOVANJA -**

BIRO	UKUPNO		STEPEN STRUČNOG OBRAZOVANJA									
			1	2	3	4	5	61	62	71	72	8
BUGOJNO	4276	svega	1394	19	1570	980	2	26	163	49	73	0
	2401	žena	782	11	751	635	0	15	121	32	54	0
BUSOVAČA	2265	svega	618	50	833	660	4	23	45	11	21	0
	1308	žena	361	16	395	462	0	16	32	9	17	0
DOBRETIĆI	56	svega	32	2	13	7	0	0	1	0	1	0
	26	žena	14	2	4	4	0	0	1	0	1	0
DONJI VAKUF	2125	svega	604	3	843	547	1	25	23	43	36	0
	1133	žena	315	0	400	328	0	16	16	34	24	0
FOJNICA	1383	svega	504	19	405	374	1	4	52	9	15	0
	798	žena	342	7	165	231	1	2	33	6	11	0
G. VAKUF – USKOPLJE	2389	svega	749	3	926	552	0	13	79	23	44	0
	1259	žena	384	1	404	362	0	9	57	9	33	0
JAJCE	2707	svega	915	51	990	598	4	13	68	37	30	1
	1586	žena	575	28	504	380	0	10	46	20	23	0
KISELJAK	1972	svega	511	15	777	533	1	5	80	17	33	0
	1127	žena	279	7	385	356	0	3	56	15	26	0
KREŠEVO	444	svega	124	0	150	136	0	3	19	1	11	0
	279	žena	85	0	70	104	0	1	15	1	3	0
NOVI TRAVNIK	2683	svega	911	47	903	632	13	13	95	17	52	0
	1674	žena	624	29	425	476	1	11	68	4	36	0
TRAVNIK	7099	svega	2528	64	2140	1808	12	22	355	71	99	0
	3400	žena	1331	21	711	981	2	8	226	49	71	0
VITEZ	3347	svega	1004	34	1191	892	20	44	43	74	45	0
	1822	žena	560	22	515	587	1	29	31	44	33	0
UKUPNO	30746	svega	9894	307	10741	7719	58	191	1023	352	460	1
SBK	16813	žena	5652	144	4729	4906	5	120	702	223	332	0

TABELA 9.

**PREGLED BROJA NEZAPOSLENIH OSOBA NA EVIDENCIJI SLUŽBE
NA DAN 31.1.2023. GODINE
- OSOBE KOJE PRVI PUT TRAŽE ZAPOSLENJE -**

BIRO	UKUPNO		STEPEN STRUČNOG OBRAZOVANJA									
			1	2	3	4	5	61	62	71	72	8
BUGOJNO	1378	svega	529	9	411	262	0	4	105	9	49	0
	870	žena	349	5	219	169	0	4	82	6	36	0
BUSOVAČA	930	svega	337	11	282	250	0	13	20	2	15	0
	728	žena	266	7	203	213	0	10	15	2	12	0
DOBRETIĆI	30	svega	16	1	9	2	0	0	1	0	1	0
	15	žena	8	1	3	1	0	0	1	0	1	0
DONJI VAKUF	720	svega	246	1	229	188	0	5	11	25	15	0
	463	žena	155	0	134	134	0	3	8	18	11	0
FOJNICA	475	svega	241	3	106	92	0	0	23	3	7	0
	357	žena	206	3	66	60	0	0	16	2	4	0
G. VAKUF – USKOPLJE	793	svega	291	2	235	175	0	2	57	3	28	0
	529	žena	202	1	139	122	0	1	42	2	20	0
JAJCE	1001	svega	433	16	310	172	0	6	37	12	14	1
	781	žena	358	13	227	133	0	4	29	6	11	0
KISELJAK	594	svega	200	8	201	129	0	0	39	3	14	0
	418	žena	139	3	128	104	0	0	31	2	11	0
KREŠEVO	107	svega	39	0	28	26	0	0	9	0	5	0
	85	žena	35	0	20	22	0	0	7	0	1	0
NOVI TRAVNIK	904	svega	419	7	245	158	0	2	42	4	27	0
	655	žena	344	4	137	119	0	2	29	1	19	0
TRAVNIK	2317	svega	1047	7	504	520	0	6	175	10	48	0
	1261	žena	629	3	182	294	0	2	112	6	33	0
VITEZ	1216	svega	520	10	315	279	2	16	27	23	24	0
	820	žena	367	9	182	198	1	7	20	19	17	0
UKUPNO	10465	svega	4318	75	2875	2253	2	54	546	94	247	1
SBK	6982	žena	3058	49	1640	1569	1	33	392	64	176	0

TABELA 10.

**PREGLED BROJA BRISANIH OSOBA S EVIDENCIJE SLUŽBE
U MJESECU JANUARU 2023. GODINE
- PO RAZLOZIMA PRESTANKA VOĐENJA EVIDENCIJE -**

BIRO	Ukupno	Žena	RAZLOZI PRESTANKA VOĐENJA EVIDENCIJE										
			0	1	2	3	4	5	6	7	8	9	10
BUGOJNO	138	48	0	63	0	1	22	0	0	28	2	20	2
BUSOVAČA	42	17	0	30	1	0	4	0	0	0	0	6	1
DOBRETIĆI	0	0	0	0	0	0	0	0	0	0	0	0	0
DONJI VAKUF	28	14	0	21	0	0	4	0	0	2	0	0	1
FOJNICA	53	23	0	41	1	0	8	0	0	3	0	0	0
G.VAKUF - USKOPLJE	53	20	0	39	1	0	6	0	0	0	0	5	2
JAJCE	53	24	0	19	0	1	7	0	0	18	0	6	2
KISELJAK	48	22	0	21	0	2	11	0	0	5	0	6	3
KREŠEVO	16	6	0	11	0	0	0	0	0	3	1	1	0
NOVI TRAVNIK	93	34	0	74	0	0	7	1	0	3	1	7	0
TRAVNIK	159	68	0	126	1	1	4	13	0	4	1	8	1
VITEZ	111	51	0	58	1	0	9	0	0	39	0	3	1
UKUPNO SBK	794	327	0	503	5	5	82	14	0	105	5	62	13

LEGENDA:

0 – ostali razlozi

1 – zaposlenje

2 – bavljenje privatnom djelatnošću

3 – uključenje u redvno školovanje

4 – sticanje uslova za penziju

5 – sticanje trajne nesposobnosti za rad

6 – odlazak na odsluženje vojnog roka

7 – odustajanje od traženja zaposlenja (neuredno javljanje)

8 – izdržavanje kazne zatvora duže od 6 mjeseci

9 – preseljenje na područje druge općine

10 – smrt

TABELA 11.

**PREGLED BROJA OSOBA KOJE SU SE ZAPOSILE
U MJESECU JANUARU 2023. GODINE
- UKUPNO PO STEPENU STRUČNOG OBRAZOVANJA -**

BIRO	Ukupno	Od toga žena	PO STEPENU STRUČNOG OBRAZOVANJA										
			1	2	3	4	5	61	62	71	72	8	
BUGOJNO	38	15	3	0	12	14	0	0	0	7	0	2	0
BUSOVAČA	29	12	2	0	13	7	0	1	5	1	0	0	0
DOBRETIĆI	0	0	0	0	0	0	0	0	0	0	0	0	0
DONJI VAKUF	21	11	0	0	11	5	0	0	1	1	3	0	0
FOJNICA	32	16	4	0	8	12	0	0	3	1	4	0	0
G.VAKUF - USKOPLJE	31	13	3	0	13	10	0	1	3	1	0	0	0
JAJCE	19	10	0	0	4	11	0	0	3	0	1	0	0
KISELJAK	20	13	1	0	8	6	0	0	2	0	3	0	0
KREŠEVO	8	5	0	0	3	4	0	0	0	0	1	0	0
NOVI TRAVNIK	53	25	5	1	19	19	0	0	7	0	2	0	0
TRAVNIK	95	47	23	1	27	27	0	0	10	1	6	0	0
VITEZ	37	16	3	0	12	16	0	0	2	3	1	0	0
UKUPNO SBK	383	183	44	2	130	131	0	2	43	8	23	0	0

TABELA 12.

**PREGLED BROJA KORISNIKA ZDRAVSTVENE ZAŠTITE I NOVČANE NAKNADE
NA EVIDENCIJI SLUŽBE NA DAN 31.1.2023. GODINE**

BIRO	BROJ NEZAPOSLENIH OSOBA NA DAN 31.1.2023.	BROJ KORISNIKA ZDRAVSTVENE ZAŠTITE				BROJ KORISNIKA NOVČANE NAKNADE			
	Ukupno	Hrvat	Bošnjak	Ostali	Ukupno	Hrvat	Bošnjak	Ostali	Ukupno
BUGOJNO	4276	88	1515	28	1631	16	157	2	175
BUSOVAČA	2265	253	618	8	879	23	60	0	83
DOBRETIĆI	56	13	0	0	13	0	0	0	0
DONJI VAKUF	2125	0	891	8	899	0	41	0	41
FOJNICA	1383	108	501	4	613	12	55	0	67
G.VAKUF - USKOPLJE	2389	198	833	4	1035	16	68	0	84
JAJCE	2707	372	1004	53	1429	30	68	0	98
KISELJAK	1972	405	491	47	943	62	59	3	124
KREŠEVO	444	199	48	2	249	21	5	0	26
NOVI TRAVNIK	2683	347	1043	18	1408	28	80	1	109
TRAVNIK	7099	531	2310	42	2883	28	146	5	179
VITEZ	3347	644	895	100	1639	70	68	3	141
UKUPNO SBK	30746	3158	10149	314	13621	306	807	14	1127

TABELA 13.

**PREGLED BROJA NEZAPOSLENIH DEMOBILISANIH BORACA,
ČLANOVA PORODICA POGINULIH ILI NESTALIH BORACA
ODBRAMBENO- OSLOBODILAČKOG RATA I DR.
NA DAN 31.1.2023. GODINE**

BIRO	Ukupno	Demobilisani borci	Član porodice		Ratni vojni invalidi	Invalidi civilne žrtve rata	Ostali invalidi
			Poginulog	Nestalog			
BUGOJNO	1017	923	37	1	41	1	14
BUSOVAČA	640	577	35	0	20	1	7
DOBRETIĆI	21	17	0	0	3	0	1
DONJI VAKUF	413	390	6	0	11	1	5
FOJNICA	346	302	9	0	25	1	9
G.VAKUF-USKOPLJE	768	621	47	0	84	3	13
JAJCE	555	512	4	0	26	1	12
KISELJAK	422	393	5	0	14	0	10
KREŠEVO	118	100	9	0	4	1	4
NOVI TRAVNIK	644	531	33	0	47	1	32
TRAVNIK	1461	1313	63	0	58	6	21
VITEZ	835	743	31	0	42	0	19
UKUPNO KSB	7240	6422	279	1	375	16	147

**PREGLED ODNOSA REGISTRIRANIH ZAPOSLENIH/NEZAPOSLENIH U SBK NA DAN 31.1.2023. GODINE
- USPOREDBA S prethodnim mjesecom -**

BIRO	Broj stanovnika po popisu iz 1991. god.	Broj registriranog radno neaktivnog stanovništva (31.1.2023.)				Broj registriranih radno sposobnih			Broj zaposlenih po evidenciji F PU			% zaposlenih od reg. rad. sposobnih	Broj nezaposlenih po evidenciji Službe			Stopa nezaposlenosti	
		Studenti	Učenici	Umirovljenici	Ukupno (3+4+5)	31.12.2022.	31.1.2023.	INDEX 8/7	31.12.2022.	31.1.2023.	INDEX 11/10		31.12.2022.	31.1.2023.	INDEX 15/14	31.12.2022.	31.1.2023.
1	2	3	4	5	6	7	8	9	10	11	12	13	14	15	16	17	18
BUGOJNO	46.889	511	3596	5110	9217	10638	10633	100,0	6360	6357	100,0	59,8	4278	4276	100,0	40,2	40,2
BUSOVAČA	18.879	186	1997	2635	4818	5465	5508	100,8	3227	3243	100,5	58,9	2238	2265	101,2	41,0	41,1
DOBRETIĆI	2.150	4	13	14	31	105	107	101,9	49	51	104,1	47,7	56	56	100,0	53,3	52,3
DONJI VAKUF	24.544	105	1358	2144	3607	5029	5039	100,2	2938	2914	99,2	57,8	2091	2125	101,6	41,6	42,2
FOJNICA	16.296	100	1515	2225	3840	4271	4263	99,8	2877	2880	100,1	67,6	1394	1383	99,2	32,6	32,4
GORNJI VAKUF – USKOPLJE	25.181	140	1826	2597	4563	5661	5665	100,1	3308	3276	99,0	57,8	2353	2389	101,5	41,6	42,2
JAJCE	45.007	261	2305	3432	5998	6721	6700	99,7	4021	3993	99,3	59,6	2700	2707	100,3	40,2	40,4
KISELJAK	24.164	180	2374	3280	5834	6235	6238	100,0	4289	4266	99,5	68,4	1946	1972	101,3	31,2	31,6
KREŠEVO	6.731	59	456	1097	1612	1628	1620	99,5	1180	1176	99,7	72,6	448	444	99,1	27,5	27,4
NOVI TRAVNIK	30.713	210	2687	3900	6797	8043	8088	100,6	5332	5405	101,4	66,8	2711	2683	99,0	33,7	33,2
TRAVNIK	70.747	3657	7412	25258	36327	19318	19332	100,1	12223	12233	100,1	63,3	7095	7099	100,1	36,7	36,7
VITEZ	27.859	335	2712	4404	7451	9359	9318	99,6	6006	5971	99,4	64,1	3353	3347	99,8	35,8	35,9
UKUPNO SBK	339.160	5.748	28.251	56.096	90.095	82.473	82.511	100,0	51.810	51.765	99,9	62,7	30.663	30.746	100,3	37,2	37,3

ADRESAR :

Naziv	Telefon - Fax	Adresa	Voditelj Ispostave
BUGOJNO	030/251235	Nugle II – 15 70230 Bugojno	Branka Smajlović
BUSOVAČA	030/732094	Nikola Šubić Zrinski bb 72260 Busovača	Marica Akrap
DOBRETIĆI	030/641194	Dobretići bb 70210 Dobretići	Srećko Idžanović
DONJI VAKUF	030/260856	Omladinska bb 70220 Donji Vakuf	Enes Škandro
FOJNICA	030/544401 030/544402	Hadrovići 10 71270 Fojnica	Bibija Dedić
GORNJI VAKUF - USKOPLJE	030/494158	Gradska bb 70280 G.Vakuf-Uskoplje	Amir Filipović
JAJCE	030/654195 030/654196	Nikole Šopa bb 70101 Jajce	Inga Vuković
KISELJAK	030/879579	Ban Josip Jelačić bb 71240 Kiseljak	Sonja Cilenšek
KREŠEVO	030/806522	Fra Grge Martića 120 71260 Kreševo	Danijela Tolo
NOVI TRAVNIK	030/542626	Mehmeda Spahe 13 72290 Novi Travnik	Adnana Hatičić
TRAVNIK	030/708872 030/708873 030/562006 030/540261	Tvornička bb NovaBila 72276 Nova Bila Rudnik - Bila Mehmed Paše Kukavice 13 72270 Travnik	Nermina Hadžiabdić
VITEZ	030/712479	Stjepana Radića bb 72250 Vitez	Mirjana Žepačkić

ZAJEDNIČKA SLUŽBA

URED TRAVNIK

Ul.hadži Ali bega Hasanpašića bb
72270 TRAVNIK

tel.: 030/518764 (INFO-centrala), fax: 030/511090, tel.: 030/511942 (evidencije i statistika), 030/501843 (računovodstvo),
030/540566 (pravna služba), 030/540546 (aktivna politika zapošljavanja), 030/540556 (kadrovska služba), direktor
030/518764, zamjenik ravnatelja 030/512185

E-mail adresa: financijeszksbsbk@bih.net.ba (financije)

E-mail adresa: info@szzksbsbk.com.ba (statistika, posredovanje u zapošljavanju i informisanje)

E-mail adresa: i.matkovic@szzksbsbk.com.ba (aktivna politika zapošljavanja)

E-mail adresa: pravna.sluzba@szzksbsbk.com.ba (pravni odjel)

Web stranica Službe za zapošljavanje SBK : www.szzksbsbk.com.ba

Transakcijski račun 3386702240252470 kod UniCredit Bank d.d. Filijala Travnik

Depozitni račun 3380002210028187 kod UniCredit Bank d.d.

Identifikacijski broj : 4236131660004



POLITIKA KVALITETE

** NAŠA POLITIKA KVALITETE JE DA POSLOVNI PROCESI BUDU USMJERENI NA STICANJE POVJERENJA I ZADOVOLJSTVA SVIH ZAINTERESOVANIH STRANA*

** NAŠ RAD SE TEMELJI NA ZAKONITOM, NEDISKRIMINIRAJUĆEM, STRUČNOM I UČINKOVITOM PROVOĐENJU SVIH POSLOVNIH AKTIVNOSTI*

Našu Politiku kvalitete ćemo ostvariti:

- Primjenom principa stalnih poboljšanja poslovanja i zahtjeva sistema upravljanja kvalitetom*
- Stalnim stručnim usavršavanjem naših zaposlenika*
- Primjenom savremene informatičke podrške i ostalih izvora*

