

BOSNA I HERCEGOVINA
FEDERACIJA BOSNE I HERCEGOVINE
KANTON SREDIŠNJA BOSNA
SLUŽBA ZA ZAPOSŁJAVANJE
KANTONA SREDIŠNJA BOSNA
TRAVNIK



BOSNA I HERCEGOVINA
FEDERACIJA BOSNE I HERCEGOVINE
SREDNJOBOSANSKI KANTON
SLUŽBA ZA ZAPOSŁJAVANJE
SREDNJOBOSANSKOG KANTONA
TRAVNIK

GLASILO

za mjesec KOLOVOZ 2022.



Travnik, rujna 2022. godine

**SLUŽBA ZA ZAPOŠLJAVANJE
KANTON SREDIŠNJA BOSNA
SREDNJOBOSANSKI KANTON
TRAVNIK**

Broj: 9

Godina: XXI

IZDAVAČ :

**SLUŽBA ZA ZAPOŠLJAVANJE
KSB/SBK
TRAVNIK**

**Priprema i obrada: Miroslav Stapić
Vernes Vinčević
Emir Ganić
Ivana Rajić-Mišković**

UREDNIK :

Marinko Krajina

ZA IZDAVAČA :

Željko Lončar

SADRŽAJ

STATISTIČKI DIO

UVODNE NAPOMENE

TABLICA 1. – Pregled aktivnosti Službe tijekom mjeseca **kolovoza 2022.** godine

TABLICA 2. – Pregled stanja i kretanja nezaposlenih osoba tijekom mjeseca **kolovoza 2022.** godine

TABLICA 3. – Pregled broja novoprijavljenih osoba na evidenciji Službe u mjesecu **kolovozu 2022.** godine – po stupnju stručnog obrazovanja

TABLICA 4. – Pregled broja novoprijavljenih osoba na evidenciji Službe po prestanku radnog odnosa, u mjesecu **kolovozu 2022.** godine po stupnju stručnog obrazovanja

TABLICA 5. – Pregled broja nezaposlenih osoba na evidenciji Službe sudionika seminara i savjetovanja tijekom mjeseca **kolovoza 2022.** godine

TABLICA 6. – Pregled broja nezaposlenih osoba na evidenciji Službe na dan **31.8.2022.** godine – po narodnosti

TABLICA 7. – Pregled broja nezaposlenih osoba na evidenciji Službe na dan **31.8.2022.** godine – po stupnju stručnog obrazovanja i narodnosti

TABLICA 8. – Pregled broja nezaposlenih osoba na evidenciji Službe na dan **31.8.2022.** godine – po stupnju stručnog obrazovanja

TABLICA 9. – Pregled broja nezaposlenih osoba na evidenciji Službe na dan **31.8.2022.** godine – osobe koje prvi put traže zaposlenje

TABLICA 10. – Pregled broja brisanih osoba s evidencije Službe u mjesecu **kolovozu 2022.** godine – po razlozima prestanka vođenja evidencije

TABLICA 11. – Pregled broja osoba koje su se zaposlile u mjesecu **kolovozu 2022.** godine - ukupno po stupnju stručnog obrazovanja

TABLICA 12. – Pregled broja korisnika zdravstvene zaštite i novčane naknade na evidenciji Službe na dan **31.8.2022.** godine

TABLICA 13. – Pregled broja nezaposlenih razvojačenih branitelja, članova obitelji poginulih ili nestalih bojovnika domovinskog rata i dr. na dan **31.8.2022.** godine

TABLICA 14. – Pregled odnosa registriranih zaposlenih/nezaposlenih u KSB na dan **31.8.2022.** godine

STATISTIČKI DIO

UVODNE NAPOMENE

Koncem mjeseca **kolovoza 2022.** godine na evidenciji Službe za zapošljavanje Kantona Središnja Bosna bilo je evidentirano ukupno 31.094 osoba, što je u usporedbi sa stanjem kraja mjeseca **srpnja 2022.** godine povećanje za 68 osoba, ili 0,22%.

Glede ukupnog broja novoprijavljenih osoba (893), odnosno njihov stupanj stručnog obrazovanja, uočavamo da je najviše osoba sa III stupnjem i to 317, ili 35,49%, zatim IV stupnja obrazovanja 259 ili 29,00%, I stupnja 124 ili 13,88%, VI₂ stupnja 76 ili 8,51%, VII₂ stupnja 66 ili 7,39%, VII₁ stupnja 40, ili 4,47%, VI₁ stupnja 7, ili 0,78% te II stupnja 3, ili 0,33%.

Glede ukupnog broja novoprijavljenih osoba po prestanku radnog odnosa (511), odnosno njihov stupanj stručnog obrazovanja, uočavamo da je najviše osoba sa III stupnjem 177, ili 34,63% zatim IV stupnja 160, ili 31,31%, VI₂ stupnja 41, ili 8,02%, VII₂ stupnja 45, ili 8,80%, I stupnja 58, ili 11,35%, VII₁ stupnja 29, ili 5,67% te VI₁ stupnja 1, ili 0,19%.

Glede ukupnog broja nezaposlenih osoba sudionika seminara i savjetovanja (661), tijekom mjeseca **kolovoza 2022.** godine, najviše je obavljeno *individualnih savjetovanja* – 510 i *informativnih seminara* – 151.

Nacionalna struktura nezaposlenih je takva da je od ukupnog broja prijavljenih najviše Bošnjaka i to 23.521, ili 75,64%, zatim Hrvata 6.921, ili 22,25%, Srba 208, ili 0,66%, te 444 ostalih, ili 1,43%.

Kvalifikacijska struktura nezaposlenih osoba je takva da je najveći broj III stupnja stručne spreme i to – 10.794, ili 34,71%, I stupnja 9.726, ili 31,28, IV stupnja 7.827, ili 25,17%, VI₂ stupnja 1.195, ili 3,84%, VII₂ stupnja 568, ili 1,83%, VII₁ stupnja 405, ili 1,30%, II stupnja 307, ili 0,99%, VI₁ stupnja 205, ili 0,66%, te V stupnja 67, ili 0,22%.

Kvalifikacijska struktura nezaposlenih osoba koje prvi put traže zaposlenje je takva da je najveći broj I stupnja stručne spreme i to 4.197, ili 38,93%, III stupnja 3.021, ili 28,02%, IV stupnja 2.490, ili 23,10, VI₂ stupnja 615, ili 5,71, VII₂ stupnja 237, ili 2,20%, VII₁ stupnja 99, ili 0,927%, II stupnja 69, ili 0,64%, VI₁ stupnja 50, ili 0,46%, te V stupnja 2, ili 0,02%.

Po raznim osnovama, s evidencije nezaposlenih, brisano je ukupno 825 osoba, od čega najviše zbog **zaposlenja** njih 488, ili 59,15%, dok je zbog **neurednog javljanja** brisano ukupno 87 osobe, ili 10,54%.

Kada govorimo o osobama koje su se zaposlile u mjesecu **kolovozu 2022.** godine (ukupno 445), njih 187 je s IV stupnjem stručnog obrazovanja, zatim 157 s III stupnjem, 61 s I stupnjem, 20 sa VI₂ stupnjem, 11 sa VII₂ stupnjem, 5 sa VII₁ stupnjem, 3 sa VI₁ stupnjem te 1 s V stupnjem stručnog obrazovanja.

Koncem mjeseca **kolovoza 2022.** godine na evidenciji nezaposlenih je bilo ukupno 13.571 korisnika **zdravstvene zaštite**, što čini 43,64% od ukupnog broja nezaposlenih osoba. Korisnika **novčane naknade** na dan **31.8.2022.** godine je bilo ukupno 1.103, ili 3,54% od ukupnog broja nezaposlenih osoba.

Na dan **31.8.2022.** godine na evidenciji nezaposlenih osoba je bilo ukupno 7.391 razvojačena branitelja, članova obitelji poginulih ili nestalih borovnika domovinskog rata (što je 23,76% od ukupnog broja nezaposlenih), od čega samo razvojačenih branitelja 6.530, RVI 403 i članova obitelji poginulih branitelja 294.

**PREGLED AKTIVNOSTI SLUŽBE
TIJEKOM MJESECA KOLOVOZA 2022. GODINE
- usporedba s prethodnim mjesecom -**

Pokazatelj	prethodni	izvještajni	povećanje	smanjenje	Indeks
Broj nezaposlenih	31026	31094	68		100,2
Razvojačeni branitelji	6565	6530		35	99,5
Invalidi domovinskog rata	407	403		4	99,0
Ostali invalidi	142	145	3		102,1
Član obitelji poginulog	290	294	4		101,4
Broj učenika	29057	29052		5	100,0
Broj studenata	6017	6009		8	99,9
Broj umirovljenika	54405	54504	99		100,2
Novoprijavljeni ukupno	1082	893		189	82,5
Novoprijavljeni po prestanku radog odnosa	631	511		120	81,0
Novoprijavljeni tehnološki višak	80	100	20		125,0
Ostalo	371	282		89	76,0
Brisani sa evidencije ukupno	847	825		22	97,4
Brisani zbog zaposlenja	637	603		34	94,7
Brisani zbog neurednog javljanja	82	87	5		106,1
Ostalo	128	135	7		105,5
Korisnici NN iz radnog odnosa	1011	1103	92		109,1
Podnesenih zahtjeva za NN	307	245		62	79,8
Podnesenih zahtjeva za prekid NN	27	57	30		211,1
Ukupan novčani iznos NN	455.023,08	532.803,05	77780		117,1
Korisnici ZZ	13637	13571		66	99,5
% ZZ u odnosu na evidenciju nezaposlenih	44	43,6	0	0	99,2
Prijava ZZ	439	371		68	84,5
Odjava ZZ	410	437	27		106,6
Pripravnici korisnici ZZ	0	0	0	0	0,0
Urađeno rješenja za ZZ	829	835	6		100,7
Broj zaposlenih					
Broj zaposlenih po podacima FPU	51972	51863		109	99,8
Broj prijava na Poreznu ispostavu	796	776		20	97,5
Broj odjava na Poreznu ispostavu	1020	824		196	80,8
Aktivnosti					
Izvršeno redovitih javljanja	12609	12741	132		101,0
Izvršeno izvanrednih javljanja	1659	1611		48	97,1
Izdano uvjerenja	1996	1942		54	97,3
Izdano prelaznica	25	31	6		124,0
Izvršeno posredovanja	305	720	415		236,1
Izdano rješenja o brisanju s evidencije	42	51	9		121,4
Podnijeto zahtjeva za dokup staža	5	6	1		120,0
Podnijeto zahtjeva za radne dozvole	38	4		34	10,5
Podnijeto zahtjeva za poticajne mjere	56	30		26	53,6
Informativnih seminara /broj sudionika	185	151		34	81,6
Motivacijskih seminara/broj sudionika	0	0	0	0	0,0
Obuka za teže zapošljive (JOB club)	0	0	0	0	0,0
Individualnih savjetovanja	606	510		96	84,2
Radionica /broj sudionika	0	2	2		0,0
Posjeta i kontakata s poslodavcima	473	426		47	90,1
Posjeta vladinim i nevladinim organizacijama	8	11	3		137,5
Zaposleni nakon savjetodavnog intervjua	382	334		48	87,4
Zaposleni nakon posredovanja u zapošljavanju	65	54			83,1

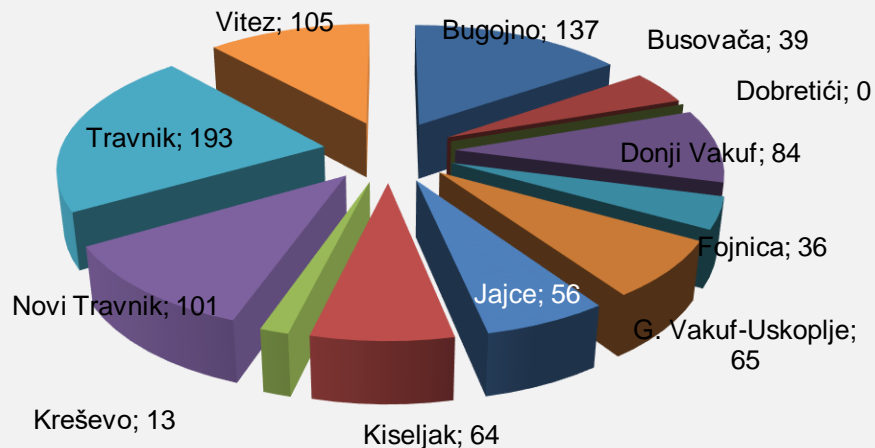
TABLICA 2.

**PREGLED STANJA I KRETANJA NEZAPOSLENIH OSOBA
TIJEKOM MJESECA KOLOVOZA 2022. GODINE**

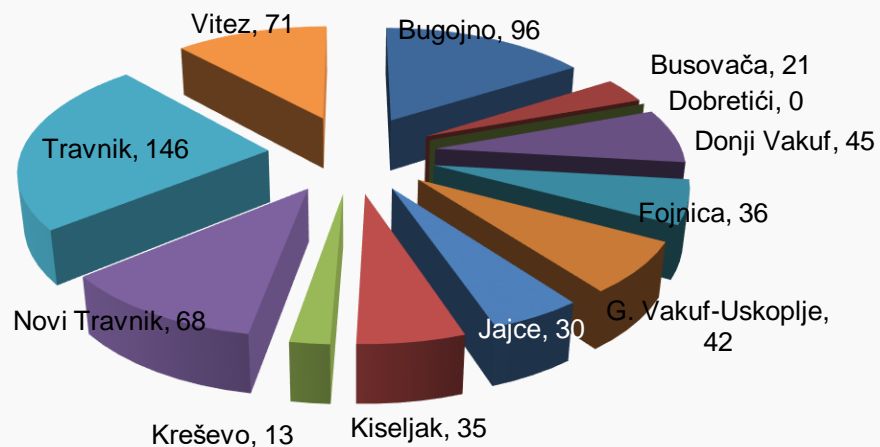
ISPOSTAVA	Stanje 31.12. 2021.	KOLOVOZ 2022. GODINE					INDEKS	
		Stanje 31.7. 2022.	Broj novopri- javljenih	Brisani zbog zaposlenja	Brisani ostali razlozi	Stanje 31.8. 2022.	7 : 2	7 : 3
1	2	3	4	5	6	7	8	9
BUGOJNO	4524	4334	137	96	45	4330	95,7	99,9
BUSOVAČA	2445	2377	39	21	8	2387	97,6	100,4
DOBRETIĆI	57	56	0	0	0	56	98,2	100,0
DONJI VAKUF	2293	2179	84	45	11	2207	96,2	101,3
FOJNICA	1546	1442	36	36	6	1436	92,9	99,6
G. VAKUF-USKOPLJE	2428	2382	65	42	17	2388	98,4	100,3
JAJCE	2810	2633	56	30	19	2640	94,0	100,3
KISELJAK	1976	1896	64	35	33	1892	95,7	99,8
KREŠEVO	493	464	13	13	7	457	92,7	98,5
NOVI TRAVNIK	2903	2742	101	68	32	2743	94,5	100,0
TRAVNIK	7363	7114	193	146	13	7148	97,1	100,5
VITEZ	3668	3407	105	71	31	3410	93,0	100,1
UKUPNO Kanton Središnja Bosna	32506	31026	893	603	222	31094	95,7	100,2

GRAFIČKI PRIKAZI NEZAPOSLENIH OSOBA PO ODREĐENIM KRITERIJIMA

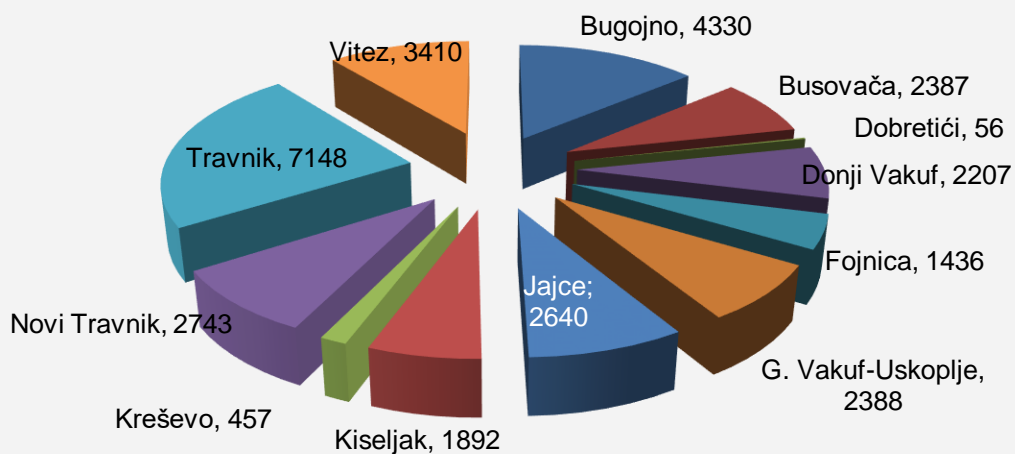
Pregled stanja i kretanja nezaposlenih osoba po Ispostavama STANJE NOVOPRIJAVLJENIH OSOBA za KOLOVOZ 2022. GODINE



Pregled stanja i kretanja nezaposlenih osoba po Ispostavama BRISANE OSOBE ZBOG ZAPOSLENJA za KOLOVOZ 2022. GODINE



Pregled stanja i kretanja nezaposlenih osoba po Ispostavama KOLOVOZ 2022. GODINE



TABLICA 3.

**PREGLED BROJA NOVOPRIJAVLJENIH OSOBA NA EVIDENCIJI SLUŽBE
U MJESECU KOLOVOZU 2022. GODINE
- PO STUPNJU STRUČNOG OBRAZOVANJA -**

ISPOSTAVA	Ukupno	Od toga Žena	PO STUPNJU STRUČNOG OBRAZOVANJA									
			1	2	3	4	5	61	62	71	72	8
BUGOJNO	137	63	25	1	52	37	0	0	13	1	8	0
BUSOVAČA	39	17	4	0	18	10	0	3	3	0	1	0
DOBRETIĆI	0	0	0	0	0	0	0	0	0	0	0	0
DONJI VAKUF	84	50	7	0	28	18	0	0	1	17	13	0
FOJNICA	36	19	5	0	10	16	0	0	2	1	2	0
G. VAKUF - USKOPLJE	65	30	8	0	26	18	0	0	8	1	4	0
JAJCE	56	36	7	1	26	12	0	0	5	1	4	0
KISELJAK	64	35	12	0	14	30	0	0	3	0	5	0
KREŠEVO	13	7	0	0	4	4	0	0	0	0	5	0
NOVI TRAVNIK	101	45	10	1	39	24	0	1	16	2	8	0
TRAVNIK	193	80	23	0	53	71	0	0	25	8	12	1
VITEZ	105	48	23	0	47	19	0	3	0	9	4	0
UKUPNO KSB	893	430	124	3	317	259	0	7	76	40	66	1

TABLICA 4.

**PREGLED BROJA NOVOPRIJAVLJENIH OSOBA NA EVIDENCIJI SLUŽBE
PO PRESTANKU RADNOG ODNOSA
U MJESECU KOLOVOZU 2022. GODINE
- PO STUPNJU STRUČNOG OBRAZOVANJA -**

ISPOSTAVA	Ukupno	Od toga žena	PO STUPNJU STRUČNOG OBRAZOVANJA									
			1	2	3	4	5	61	62	71	72	8
BUGOJNO	37	18	2	0	24	7	0	0	1	0	3	0
BUSOVAČA	25	8	2	0	10	9	0	1	3	0	0	0
DOBRETIĆI	0	0	0	0	0	0	0	0	0	0	0	0
DONJI VAKUF	69	41	5	0	21	14	0	0	1	17	11	0
FOJNICA	11	5	1	0	5	4	0	0	0	0	1	0
G. VAKUF - USKOPLJE	43	20	6	0	18	11	0	0	5	1	2	0
JAJCE	39	23	5	0	14	11	0	0	5	0	4	0
KISELJAK	56	31	10	0	13	27	0	0	3	0	3	0
KREŠEVO	7	4	0	0	1	3	0	0	0	0	3	0
NOVI TRAVNIK	67	38	8	0	22	17	0	0	10	2	8	0
TRAVNIK	124	52	13	0	32	53	0	0	11	9	6	0
VITEZ	33	16	6	0	17	4	0	0	2	0	4	0
UKUPNO KSB	511	256	58	0	177	160	0	1	41	29	45	0

TABLICA 5.

**PREGLED BROJA NEZAPOSLENIH OSOBA NA EVIDENCIJI SLUŽBE
SUDIONIKA SEMINARA I SAVJETOVANJA
TIJEKOM MJESECA KOLOVOZA 2022. GODINE**

ISPOSTAVA	Ukupno	Informativni seminari	Motivacijski seminari	Individualna savjetovanja
BUGOJNO	60	12	0	48
BUSOVACA	41	0	0	41
DOBRETICI	3	0	0	3
DONJI VAKUF	0	0	0	0
FOJNICA	45	10	0	35
GORNJI VAKUF-USKOPLJE	102	28	0	74
JAJCE	19	0	0	19
KISELJAK	28	0	0	28
KRESEVO	22	0	0	22
NOVI TRAVNIK	122	21	0	101
TRAVNIK	120	47	0	73
VITEZ	99	33	0	66
UKUPNO KSB	661	151	0	510

TABLICA 6.

**PREGLED BROJA NEZAPOSLENIH OSOBA NA EVIDENCIJI SLUŽBE
NA DAN 31.8.2022. GODINE
- PO NARODNOSTI -**

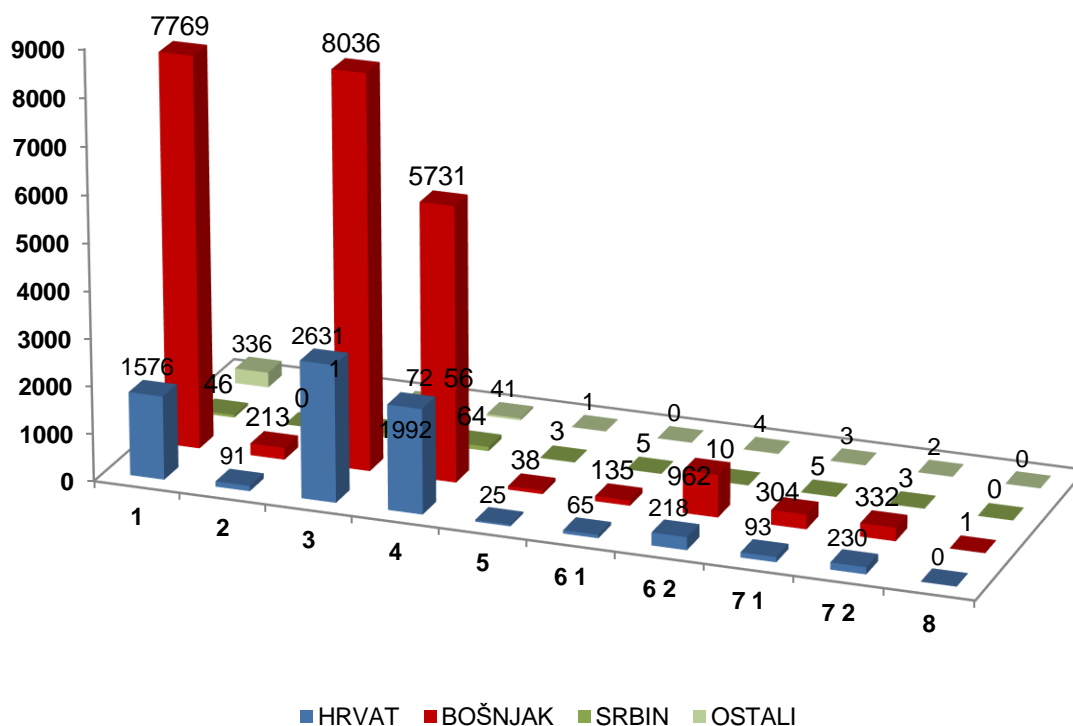
ISPOSTAVA	Ukupno	NARODNOST			
		Hrvat	Bošnjak	Srbin	Ostali
BUGOJNO	4330	311	3971	23	25
BUSOVAČA	2387	759	1610	15	3
DOBRETIĆI	56	56	0	0	0
DONJI VAKUF	2207	1	2182	6	18
FOJNICA	1436	299	1117	6	14
G.VAKUF - USKOPLJE	2388	529	1845	3	11
JAJCE	2640	641	1913	28	58
KISELJAK	1892	910	886	24	72
KREŠEVO	457	347	106	3	1
NOVI TRAVNIK	2743	706	2005	20	12
TRAVNIK	7148	1065	5969	52	62
VITEZ	3410	1297	1917	28	168
UKUPNO KSB	31094	6921	23521	208	444

TABLICA 7.

**PREGLED BROJA NEZAPOSLENIH OSOBA NA EVIDENCIJI SLUŽBE
NA DAN 31.8.2022. GODINE
- PO STUPNJU STRUČNOG OBRAZOVANJA I NARODNOSTI -**

NARODNOST	STUPANJ STRUČNOG OBRAZOVANJA										Ukupno
	1	2	3	4	5	6 1	6 2	7 1	7 2	8	
HRVAT	1576	91	2631	1992	25	65	218	93	230	0	6921
BOŠNJAK	7769	213	8036	5731	38	135	962	304	332	1	23521
SRBIN	46	0	72	64	3	5	10	5	3	0	208
OSTALI	336	1	56	41	1	0	4	3	2	0	444
Ukupno Kanton Središnja Bosna	9727	305	10795	7828	67	205	1194	405	567	1	31094

Grafički prikaz nezaposlenih osoba na evidenciji Službe po stupnju stručnog obrazovanja i narodnosti na dan 31.8.2022. godine



TABLICA 8.

**PREGLED BROJA NEZAPOSLENIH OSOBA NA EVIDENCIJI SLUŽBE
NA DAN 31.8.2022. GODINE
- PO STUPNJU STRUČNOG OBRAZOVANJA -**

ISPOSTAVA	UKUPNO		STUPANJ STRUČNOG OBRAZOVANJA									
			1	2	3	4	5	61	62	71	72	8
BUGOJNO	4330	svega	1384	18	1602	959	2	30	185	60	90	0
	2406	žena	762	8	754	626	0	18	129	39	70	0
BUSOVAČA	2387	svega	614	46	849	750	4	23	64	12	25	0
	1341	žena	350	12	394	494	0	15	49	9	18	0
DOBRETIĆI	56	svega	32	2	12	7	0	1	0	1	1	0
	28	žena	15	2	4	4	0	1	0	1	1	0
DONJI VAKUF	2207	svega	618	3	860	565	1	24	27	60	49	0
	1130	žena	306	0	396	325	0	15	16	39	33	0
FOJNICA	1436	svega	511	19	410	399	2	4	58	11	22	0
	839	žena	349	7	168	246	1	2	38	8	20	0
G. VAKUF – USKOPLJE	2388	svega	724	2	916	570	0	14	96	24	42	0
	1236	žena	364	1	397	362	0	10	61	10	31	0
JAJCE	2640	svega	886	50	966	573	4	16	80	33	32	0
	1545	žena	549	28	481	371	0	12	61	19	24	0
KISELJAK	1892	svega	465	16	743	517	1	6	83	16	45	0
	1072	žena	243	7	366	344	0	5	59	14	34	0
KREŠEVO	457	svega	125	0	153	138	0	3	17	2	19	0
	289	žena	85	0	72	106	0	1	12	2	11	0
NOVI TRAVNIK	2743	svega	898	47	927	631	17	14	136	19	54	0
	1675	žena	606	29	417	476	1	11	95	4	36	0
TRAVNIK	7148	svega	2471	65	2158	1816	13	23	391	82	129	0
	3418	žena	1286	19	717	983	2	10	253	55	93	0
VITEZ	3410	svega	998	39	1198	902	23	47	58	85	60	0
	1837	žena	569	24	525	592	1	33	42	5	46	0
UKUPNO	31094	svega	9726	307	10794	7827	67	205	1195	405	568	0
KSB	16816	žena	5484	137	4691	4929	5	133	815	205	417	0

TABLICA 9.

**PREGLED BROJA NEZAPOSLENIH OSOBA NA EVIDENCIJI SLUŽBE
NA DAN 31.8.2022. GODINE
- OSOBE KOJE PRVI PUT TRAŽE ZAPOSLENJE -**

ISPOSTAVA	UKUPNO		STUPANJ STRUČNOG OBRAZOVANJA									
			1	2	3	4	5	61	62	71	72	8
BUGOJNO	1432	svoga	522	7	438	292	0	4	110	10	49	0
	864	žena	328	3	226	178	0	4	80	7	38	0
BUSOVAČA	977	svoga	335	8	296	283	0	11	28	2	14	0
	739	žena	256	4	210	226	0	8	22	2	11	0
DOBRETIĆI	26	svoga	14	1	8	2	0	0	0	0	1	0
	13	žena	7	1	3	1	0	0	0	0	1	0
DONJI VAKUF	764	svoga	246	1	248	202	0	5	17	28	17	0
	459	žena	150	0	135	130	0	2	13	18	11	0
FOJNICA	504	svoga	247	3	110	112	0	0	24	3	5	0
	381	žena	213	3	66	76	0	0	17	2	4	0
G. VAKUF – USKOPLJE	800	svoga	273	2	247	195	0	2	58	3	20	0
	507	žena	180	1	144	126	0	1	40	2	13	0
JAJCE	1011	svoga	415	15	321	195	0	3	44	8	10	0
	783	žena	341	12	230	152	0	3	35	4	6	0
KISELJAK	568	svoga	164	8	193	143	0	0	38	4	18	0
	386	žena	111	3	124	105	0	0	27	3	13	0
KREŠEVO	114	svoga	39	0	31	29	0	0	10	0	5	0
	89	žena	35	0	20	24	0	0	7	0	3	0
NOVI TRAVNIK	923	svoga	409	7	262	166	0	2	52	4	21	0
	651	žena	332	4	138	127	0	2	35	1	12	0
TRAVNIK	2394	svoga	1017	7	537	564	0	7	194	13	55	0
	1289	žena	599	3	195	311	0	2	133	7	39	0
VITEZ	1267	svoga	516	10	330	307	2	16	40	24	22	0
	861	žena	371	8	191	217	1	9	30	18	16	0
UKUPNO	10780	svoga	4197	69	3021	2490	2	50	615	99	237	0
KSB	7022	žena	2923	42	1682	1673	1	31	439	64	167	0

**PREGLED BROJA BRISANIH OSOBA S EVIDENCIJE SLUŽBE
U MJESECU KOLOVOZU 2022. GODINE
- PO RAZLOZIMA PRESTANKA VOĐENJA EVIDENCIJE -**

ISPOSTAVA	Ukupno	Žena	RAZLOZI PRESTANKA VOĐENJA EVIDENCIJE										
			0	1	2	3	4	5	6	7	8	9	10
BUGOJNO	141	49	0	96	0	1	9	0	0	22	0	11	2
BUSOVAČA	29	14	0	21	0	0	4	0	0	0	0	4	0
DOBRETIĆI	0	0	0	0	0	0	0	0	0	0	0	0	0
DONJI VAKUF	56	27	0	45	0	0	6	0	0	0	0	3	2
FOJNICA	42	22	0	35	1	0	3	0	0	1	0	0	2
G.VAKUF - USKOPLJE	59	31	0	42	0	0	8	0	0	2	0	7	0
JAJCE	49	32	0	30	0	0	5	0	0	5	0	9	0
KISELJAK	68	33	0	35	0	0	6	0	0	14	0	13	0
KREŠEVO	20	11	0	13	0	0	1	0	0	3	0	2	1
NOVI TRAVNIK	100	56	0	68	0	0	6	2	0	16	0	8	0
TRAVNIK	159	75	1	32	0	38	61	0	0	13	5	9	0
VITEZ	102	40	0	71	3	0	12	2	0	11	0	1	2
UKUPNO KSB	825	390	1	488	4	39	121	4	0	87	5	67	9

LEGENDA:

0 – ostali razlozi

1 – zaposlenje

2 – bavljenje privatnom djelatnošću

3 – uključenje u redovito školovanje

4 – stjecanje uvjeta za mirovinu

5 – stjecanje trajne nesposobnosti za rad

6 – odlazak na odsluženje vojnog roka

7 – odustajanje od traženja zaposlenja (neuredno javljanje)

8 – izdržavanje kazne zatvora duže od 6 mjeseci

9 – preseľenje na područje druge općine

10 – smrt

**PREGLED BROJA OSOBA KOJE SU SE ZAPOSLE
U MJESECU KOLOVOZU 2022. GODINE
- UKUPNO PO STUPNJU STRUČNOG OBRAZOVANJA -**

ISPOSTAVA	Ukupno	Od toga žena	PO STUPNJU STRUČNOG OBRAZOVANJA										
			1	2	3	4	5	61	62	71	72	8	
BUGOJNO	69	26	10	0	25	27	0	0	4	0	3	0	
BUSOVAČA	21	10	3	0	7	9	0	0	1	1	0	0	
DOBRETIĆI	0	0	0	0	0	0	0	0	0	0	0	0	
DONJI VAKUF	44	20	4	0	19	17	0	2	0	1	1	0	
FOJNICA	24	15	3	0	6	12	0	0	2	1	0	0	
G.VAKUF - USKOPLJE	32	16	8	0	9	15	0	0	0	0	0	0	
JAJCE	30	20	2	0	15	11	0	0	1	0	1	0	
KISELJAK	28	13	0	0	10	14	0	1	2	0	1	0	
KREŠEVO	10	5	0	0	4	5	1	0	0	0	0	0	
NOVI TRAVNIK	54	31	6	0	21	24	0	0	2	0	1	0	
TRAVNIK	92	33	23	0	21	37	0	0	6	2	3	0	
VITEZ	41	20	2	0	20	16	0	0	2	0	1	0	
UKUPNO KSB	445	209	61	0	157	187	1	3	20	5	11	0	

TABLICA 12.

**PREGLED BROJA KORISNIKA ZDRAVSTVENE ZAŠTITE I NOVČANE NAKNADE
NA EVIDENCIJI SLUŽBE NA DAN 31.8.2022. GODINE**

ISPOSTAVA	BROJ NEZAPOSLENIH OSOBA NA DAN 31.8.2022.	BROJ KORISNIKA ZDRAVSTVENE ZAŠTITE				BROJ KORISNIKA NOVČANE NAKNADE			
	Ukupno	Hrvat	Bošnjak	Ostali	Ukupno	Hrvat	Bošnjak	Ostali	Ukupno
BUGOJNO	4330	87	1475	26	1588	9	111	2	122
BUSOVAČA	2387	269	609	7	885	25	57	0	82
DOBRETIĆI	56	16	0	0	16	2	0	0	2
DONJI VAKUF	2207	0	878	9	887	0	48	0	48
FOJNICA	1436	100	528	4	632	6	51	0	57
G.VAKUF - USKOPLJE	2388	204	844	4	1052	22	67	0	89
JAJCE	2640	371	973	52	1396	20	45	1	66
KISELJAK	1892	405	465	45	915	72	45	2	119
KREŠEVO	457	202	48	2	252	25	2	0	27
NOVI TRAVNIK	2743	351	1052	21	1424	40	76	2	118
TRAVNIK	7148	537	2286	42	2865	29	186	4	219
VITEZ	3410	673	884	102	1659	80	73	1	154
UKUPNO KSB	31094	3215	10042	314	13571	330	761	12	1103

TABLICA 13.

**PREGLED BROJA NEZAPOSLENIH RAZVOJAČENIH BRANITELJA,
ČLANOVA OBITELJI POGINULIH ILI NESTALIH BOJOVNIKA
DOMOVINSKOG RATA I DR.
NA DAN 31.8.2022. GODINE**

ISPOSTAVA	Ukupno	Razvojačeni branitelji	Član obitelji		Ratni vojni invalidi	Invalidi civilne žrtve rata	Ostali invalidi
			Poginulog	Nestalog			
BUGOJNO	1049	948	41	1	46	1	12
BUSOVAČA	648	577	40	0	23	1	7
DOBRETIĆI	21	17	0	0	3	0	1
DONJI VAKUF	433	406	6	0	14	2	5
FOJNICA	363	314	12	0	26	1	10
G.VAKUF-USKOPLJE	774	628	46	0	83	4	13
JAJCE	549	504	5	0	27	1	12
KISELJAK	432	399	7	0	16	0	10
KREŠEVO	124	105	10	0	3	1	5
NOVI TRAVNIK	661	542	34	0	52	1	32
TRAVNIK	1495	1343	62	0	65	6	19
VITEZ	842	747	31	0	45	0	19
UKUPNO KSB	7391	6530	294	1	403	18	145

**PREGLED ODNOSA REGISTRIRANIH ZAPOSLENIH/NEZAPOSLENIH U KSB NA DAN 31.8.2022. GODINE
- USPOREDBA S prethodnim mjesecom -**

ISPOSTAVA	Broj stanovnika po popisu iz 1991. god.	Broj registriranog radno neaktivnog stanovništva (31.8.2022.)				Broj registriranih radno sposobnih			Broj zaposlenih po evidenciji F PU			% zaposlenih od reg. rad. sposobnih	Broj nezaposlenih po evidenciji Službe			Stopa nezaposlenosti	
		Studenti	Učenici	Umirovljenici	Ukupno (3+4+5)	31.7.2022.	31.8.2022.	INDEX 8/7	31.7.2022.	31.8.2022.	INDEX 11/10		31.7.2022.	31.8.2022.	INDEX 15/14	31.7.2022.	31.8.2022.
1	2	3	4	5	6	7	8	9	10	11	12	13	14	15	16	17	18
BUGOJNO	46889	501	3651	5110	9262	10663	10678	100,1	6329	6348	100,3	59,4	4334	4330	99,9	40,6	40,6
BUSOVAČA	18879	186	2011	2645	4842	5606	5598	99,9	3229	3211	99,4	57,4	2377	2387	100,4	42,4	42,6
DOBRETIĆI	2150	4	13	17	34	106	106	100,0	50	50	100,0	47,2	56	56	100,0	52,8	52,8
DONJI VAKUF	24544	110	1366	1608	3084	5141	5165	100,5	2962	2958	99,9	57,3	2179	2207	101,3	42,4	42,7
FOJNICA	16296	100	1410	2227	3737	4335	4319	99,6	2893	2883	99,7	66,8	1442	1436	99,6	33,3	33,2
GORNJI VAKUF – USKOPLJE	25181	150	1873	2560	4583	5669	5667	100,0	3287	3279	99,8	57,9	2382	2388	100,3	42,0	42,1
JAJCE	45007	390	2840	3055	6285	6736	6740	100,1	4103	4100	99,9	60,8	2633	2640	100,3	39,1	39,2
KISELJAK	24164	105	2374	3280	5759	6201	6180	99,7	4305	4288	99,6	69,4	1896	1892	99,8	30,6	30,6
KREŠEVO	6731	68	462	1090	1620	1655	1647	99,5	1191	1190	99,9	72,3	464	457	98,5	28,0	27,7
NOVI TRAVNIK	30713	210	2687	390	3287	8120	8105	99,8	5378	5362	99,7	66,2	2742	2743	100,0	33,8	33,8
TRAVNIK	70747	3850	7653	24312	35815	19371	19394	100,1	12257	12246	99,9	63,1	7114	7148	100,5	36,7	36,9
VITEZ	27859	335	2712	4700	7747	9395	9358	99,6	5988	5948	99,3	63,6	3407	3410	100,1	36,3	36,4
UKUPNO KSB	339160	6009	29052	50994	86055	82998	82957	100,0	51972	51863	99,8	62,5	31026	31094	100,2	37,4	37,5

ADRESAR :

Naziv	Telefon - Fax	Adresa	Voditelj Ispostave
BUGOJNO	030/251235	Nugle II – 15 70230 Bugojno	Branka Smajlović
BUSOVAČA	030/732094	Nikola Šubić Zrinski bb 72260 Busovača	Marica Akrap
DOBRETIĆI	030/641194	Dobretići bb 70210 Dobretići	Srećko Idžanović
DONJI VAKUF	030/260856	Omladinska bb 70220 Donji Vakuf	Enes Škandro
FOJNICA	030/544401 030/544402	Hadrovići 10 71270 Fojnica	Bibija Dedić
GORNJI VAKUF - USKOPLJE	030/494158	Gradska bb 70280 G.Vakuf-Uskoplje	Amir Filipović
JAJCE	030/654195 030/654196	Nikole Šopa bb 70101 Jajce	Inga Vuković
KISELJAK	030/879579	Ban Josip Jelačić bb 71240 Kiseljak	Pero Madžar
KREŠEVO	030/806522	Fra Grge Martića 120 71260 Kreševo	Danijela Tolo
NOVI TRAVNIK	030/542626	Mehmeda Spahe 13 72290 Novi Travnik	Adnana Hatičić
TRAVNIK	030/708872 030/708873 030/562006 030/540261	Tvornička bb NovaBila 72276 Nova Bila Rudnik - Bila Mehmed Paše Kukavice 13 72270 Travnik	Nermina Hadžiabdić
VITEZ	030/712479	Stjepana Radića bb 72250 Vitez	Mirjana Žepačkić

ZAJEDNIČKA SLUŽBA

URED TRAVNIK

Ul.hadži Ali bega Hasanpašića bb
72270 TRAVNIK

tel.: 030/518764 (INFO-centrala), fax: 030/511090, tel.: 030/511942 (evidencije i statistika), 030/501843 (računovodstvo),
030/540566 (pravna služba), 030/540546 (aktivna politika zapošljavanja), 030/540556 (kadrovska služba), ravnatelj
030/518764, zamjenik ravnatelja 030/512185

E-mail adresa: financijeszksbsbk@bih.net.ba (financije)

E-mail adresa: info@szzksbsbk.com.ba (statistika, posredovanje u zapošljavanju i informiranje)

E-mail adresa: i.matkovic@szzksbsbk.com.ba (aktivna politika zapošljavanja)

E-mail adresa: pravna.sluzba@szzksbsbk.com.ba (pravni odjel)

Web stranica Službe za zapošljavanje KSB : www.szzksbsbk.com.ba

Transakcijski račun 3386702240252470 kod UniCredit Bank d.d. Filijala Travnik

Depozitni račun 3380002210028187 kod UniCredit Bank d.d.

Identifikacijski broj : 4236131660004



POLITIKA KVALITETE

** NAŠA POLITIKA KVALITETE JE DA POSLOVNI PROCESI BUDU USMJERENI NA STJECANJE POVJERENJA I ZADOVOLJSTVA SVIH ZAINTERESIRANIH STRANA*

** NAŠ RAD SE TEMELJI NA ZAKONITOM, NEDISKRIMINIRAJUĆEM, STRUČNOM I UČINKOVITOM PROVOĐENJU SVIH POSLOVNIH AKTIVNOSTI*

Našu Politiku kvalitete ćemo ostvariti:

- Primjenom principa stalnih poboljšanja poslovanja i zahtjeva sustava upravljanja kvalitetom*
- Stalnim stručnim usavršavanjem naših zaposlenika*
- Primjenom suvremene informatičke potpore i ostalih izvora*

