

SLUŽBA ZA ZAPOŠLJAVANJE  
SREDNJOBOSANSKI KANTON  
KANTON SREDIŠNJA BOSNA  
TRAVNIK



SLUŽBA ZA ZAPOŠLJAVANJE  
KANTON SREDIŠNJA BOSNA  
SREDNJOBOSANSKI KANTON  
TRAVNIK

# ***BILTEN***

za mjesec JULI 2019.



Travnik, august 2019. godine

**SLUŽBA ZA ZAPOŠLJAVANJE  
SREDNJOBOSANSKI KANTON  
KANTON SREDIŠNJA BOSNA  
TRAVNIK**

**Broj: 8**

**Godina: XVIII**

**IZDAVAČ :**

**SLUŽBA ZA ZAPOŠLJAVANJE  
SBK/KSB  
TRAVNIK**

**Priprema i obrada: Miroslav Stapić  
Vernes Vinčević  
Selver Zukić  
Ivana Rajić-Mišković**

**UREDNIK :**

**Marinko Krajina**

**ZA IZDAVAČA :**

**Željko Lončar**

# SADRŽAJ

## STATISTIČKI DIO

### UVODNE NAPOMENE

TABELA 1. – Pregled aktivnosti Službe tokom mjeseca **jula 2019.** godine

TABELA 2. – Pregled stanja i kretanja nezaposlenih osoba tokom mjeseca **jula 2019.** godine

TABELA 3. – Pregled broja novoprijavljenih osoba na evidenciji Službe u mjesecu **julu 2019.** godine – po stepenu stručnog obrazovanja

TABELA 4. – Pregled broja novoprijavljenih osoba na evidenciji Službe po prestanku radnog odnosa, u mjesecu **julu 2019.** godine po stepenu stručnog obrazovanja

TABELA 5. – Pregled broja nezaposlenih osoba na evidenciji Službe učesnika seminara i savjetovanja tokom mjeseca **jula 2019.** godine

TABELA 6. – Pregled broja nezaposlenih osoba na evidenciji Službe na dan **31.7.2019.** godine – po narodnosti

TABELA 7. – Pregled broja nezaposlenih osoba na evidenciji Službe na dan **31.7.2019.** godine – po stepenu stručnog obrazovanja i narodnosti

TABELA 8. – Pregled broja nezaposlenih osoba na evidenciji Službe na dan **31.7.2019.** godine – po stepenu stručnog obrazovanja

TABELA 9. – Pregled broja nezaposlenih osoba na evidenciji Službe na dan **31.7.2019.** godine – osobe koje prvi put traže zaposlenje

TABELA 10. – Pregled broja brisanih osoba s evidencije Službe u mjesecu **julu 2019.** godine – po razlozima prestanka vođenja evidencije

TABELA 11. – Pregled broja osoba koje su se zaposlile u mjesecu **julu 2019.** godine - ukupno po stepenu stručnog obrazovanja

TABELA 12. – Pregled broja korisnika zdravstvene zaštite i novčane naknade na evidenciji Službe na dan **31.7.2019.** godine

TABELA 13. – Pregled broja nezaposlenih demobilisanih boraca, članova porodica poginulih ili nestalih boraca odbrambeno-oslobodilačkog rata i dr. na dan **31.7.2019.** godine

TABELA 14. – Pregled odnosa registriranih zaposlenih/nezaposlenih u SBK na dan **31.7.2019.** godine

## STATISTIČKI DIO

### UVODNE NAPOMENE

Krajem mjeseca **jula 2019.** godine na evidenciji Službe za zapošljavanje Srednjobosanskog kantona bilo je evidentirano ukupno 32.981 osoba, što je u usporedbi sa stanjem kraja mjeseca juna **2019.** godine povećanje za 527 osoba, ili 1,59%.

Glede ukupnog broja novoprijavljenih osoba (1.594), odnosno njihov stepen stručnog obrazovanja, uočavamo da je najviše osoba sa IV stepenom obrazovanja 533 ili 33,43% zatim sa III stepenom 482 ili 30,23%, I stepena 150 ili 9,41%, VI<sub>2</sub> stepena 146 ili 9,15%, VII<sub>2</sub> stepena 134 ili 8,40%, VII<sub>1</sub> stepena 126 ili 7,90%, VI<sub>1</sub> stepena 17 ili 1,06%, V stepena 4 ili 0,25% te II stepena 2 ili 0,12%.

Glede ukupnog broja novoprijavljenih osoba po prestanku radnog odnosa (817), odnosno njihov stepen stručnog obrazovanja, uočavamo da je najviše osoba III stepena 240 ili 29,37%, zatim IV stepena 175 ili 21,41%, VII<sub>1</sub> stepena 102 ili 12,48%, VII<sub>2</sub> stepena 99 ili 12,11%, I stepena 97 ili 11,87%, VI<sub>2</sub> stepena 90 ili 11,01%, VI<sub>1</sub> stepena 12 ili 1,46%, te V stepena 2 ili 0,24%.

Glede ukupnog broja nezaposlenih osoba učesnika seminara i savjetovanja (1.859), tokom mjeseca **jula 2019.** godine, najviše je obavljeno *individualnih savjetovanja* – 1.225, zatim *informativnih seminara* – 616, te *motivacijskih seminara* – 18.

Kvalifikacijska struktura nezaposlenih osoba je takva da je najveći broj III stepena stručne spreme i to – 11.434 ili 34,66%, I stepena 10.452 ili 31,69%, IV stepena 8.089 ili 24,52%, VI<sub>2</sub> stepena 1.178 ili 3,57%, VII<sub>1</sub> stepena 637 ili 1,93%, VII<sub>2</sub> stepena 520 ili 1,57%, II stepena 378 ili 1,14%, VI<sub>1</sub> stepena 168 ili 0,50%, te V stepena 124 ili 0,37%.

Kvalifikacijska struktura nezaposlenih osoba koje prvi put traže zaposlenje je takva da je najveći broj I stepena stručne spreme i to – 4.865 ili 36,97%, III stepena 3.731 ili 28,35%, IV stepena 3.319 ili 25,22%, VI<sub>2</sub> stepena 708 ili 5,38%, VII<sub>2</sub> stepena 230 ili 1,74%, VII<sub>1</sub> stepena 192 ili 1,45%, II stepena 83 ili 0,63%, VI<sub>1</sub> stepena 28 ili 0,21%, te V stepena 1 ili 0,01%.

Nacionalna struktura nezaposlenih je takva da je od ukupnog broja prijavljenih najviše Bošnjaka i to – 24.669 ili 74,79%, zatim Hrvata 7.640 ili 23,16%, Srba 265 ili 0,80%, te 407 ostalih ili 1,23%.

Po raznim osnovama, s evidencije nezaposlenih, brisano je ukupno 1.067 osoba, od čega najviše zbog **zaposlenja** njih 824 ili 77,22%, dok je zbog **neurednog javljanja** brisano ukupno 99 osoba ili 9,27%.

Kada govorimo o osobama koje su se zaposlile u mjesecu **julu 2019.** godine (ukupno 609), njih 245 s III stepenom stručnog obrazovanja, zatim 214 zaposleno je kao osobe s IV stepenom, 97 s I stepenom, 22 sa VI<sub>2</sub> stepenom, 12 sa VII<sub>2</sub> stepenom, 10 sa VII<sub>1</sub> stepenom, 8 sa VI<sub>1</sub> stepenom, te 1 s V stepenom stručnog obrazovanja.

Krajem mjeseca **jula 2019.** godine na evidenciji nezaposlenih je bilo ukupno 13.679 korisnika **zdravstvene zaštite**, što čini 41,47% od ukupnog broja nezaposlenih osoba. Korisnika **novčane naknade** na dan **31.7.2019.** godine je bilo ukupno 1.162 ili 3,52% od ukupnog broja nezaposlenih osoba.

Na dan **31.7.2019.** godine na evidenciji nezaposlenih osoba je bilo ukupno 8.092 demobilisanih boraca, članova porodice poginulih ili nestalih boraca odbrambeno-oslobodilačkog rata (što je 24,53% od ukupnog broja nezaposlenih), od čega samo demobilisanih boraca 7.069, RVI 442 i članova porodica poginulih boraca 391.

TABELA 1.

**PREGLED AKTIVNOSTI SLUŽBE  
TOKOM MJESECA JULA 2019. GODINE  
- usporedba s prethodnim mjesecom -**

<b>Pokazatelji</b>	<b>prethodni</b>	<b>izvještajni</b>	<b>povećanje</b>	<b>smanjenje</b>	<b>Indeks</b>
<b>Broj nezaposlenih</b>	32454	32981	527		101,6
Demobilisani borci	7117	7069		48	99,3
Invalidi odbrambeno-oslobodilačkog rata	449	442		7	98,4
Ostali invalidi	170	170			100,0
Član porodice poginulog	397	391		6	98,5
Broj učenika	30316	30315		1	100,0
Broj studenata	7406	7406			100,0
Broj penzionera	49547	49657	110		100,2
<b>Novoprijavljeni ukupno</b>	900	1594	694		177,1
Novoprijavljeni po prestanku radog odnosa	454	817	363		180,0
Novoprijavljeni tehnološki višak	103	122	19		118,4
Ostalo	343	655	312		191,0
<b>Brisani sa evidencije ukupno</b>	1078	1067		11	99,0
Brisani zbog zaposlenja	849	834		15	98,2
Brisani zbog neurednog javljanja	93	99	6		106,5
Ostalo	136	134		2	98,5
<b>Korisnici NN iz radnog odnosa</b>	910	1162	252		127,7
Podnesenih zahtjeva za NN	281	468	187		166,5
Podnesenih zahtjeva za prekid NN	31	42	11		135,5
Ukupan novčani iznos NN	359.406,27	537.506,73	178.100,46		149,6
<b>Korisnici ZZ</b>	13745	13679		66	99,5
% ZZ u odnosu na evidenciju nezaposlenih	42,4	41,5		0,9	97,9
Prijava ZZ	271	510	239		188,2
Odjava ZZ	538	486		52	90,3
Pripravnici korisnici ZZ	0	0			
Urađeno rješenja za ZZ	766	1464	698		191,1
<b>Broj zaposlenih</b>					
Broj zaposlenih po podacima FPU	53300	53206		94	99,8
Broj prijava na Poreznu ispostavu	735	934	199		127,1
Broj odjava na Poreznu ispostavu	666	1028	362		154,4
<b>Aktivnosti</b>					
Izvršeno redovnih javljanja	14146	16234	2088		114,8
Izvršeno vandrednih javljanja	1811	2222	411		122,7
Izdano uvjerenja	1925	1879		46	97,6
Izdano prelaznica	37	21		16	56,8
Izvršeno posredovanja	329	432	103		131,3
Izdano rješenja o brisanju s evidencije	74	89	15		120,3
Podnijeto zahtjeva za dokup staža	7	7			100,0
Podnijeto zahtjeva za radne dozvole	5	3		2	60,0
Podnijeto zahtjeva za poticajne mjere	72	22		50	30,6
Informativnih seminara /broj učesnika	378	616	238		163,0
Motivacijskih seminara/broj učesnika	21	18		3	85,7
Obuka za teže zapošljive (JOB club)	0	0			
Individualnih savjetovanja	804	1225	421		152,4
Radionica /broj učesnika	3	3			100,0
Posjeta i kontakata s poslodavcima	612	560		52	91,5
Posjeta vladinim i nevladinim organizacijama	19	9		10	47,4
Zaposleni nakon savjetodavnog intervjua	475	629	154		132,4
Zaposleni nakon posredovanja u zapošljavanju	119	102		17	85,7

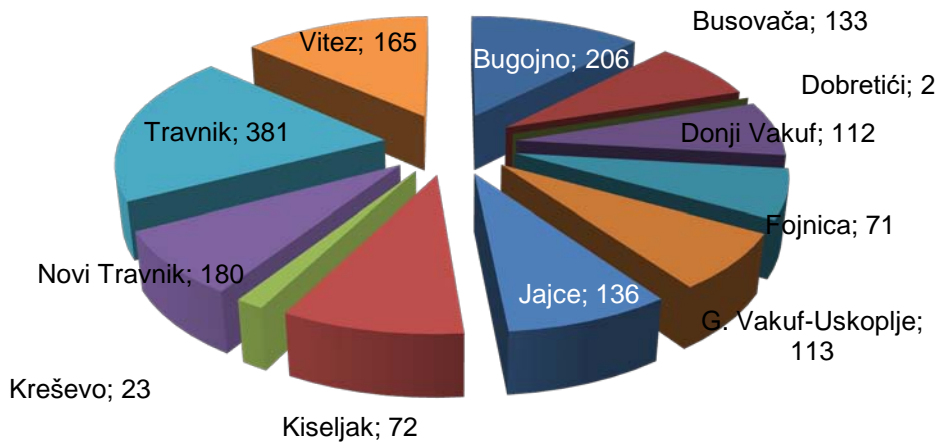
TABELA 2.

**PREGLED STANJA I KRETANJA NEZAPOSLENIH OSOBA  
TOKOM MJESECA JULA 2019. GODINE**

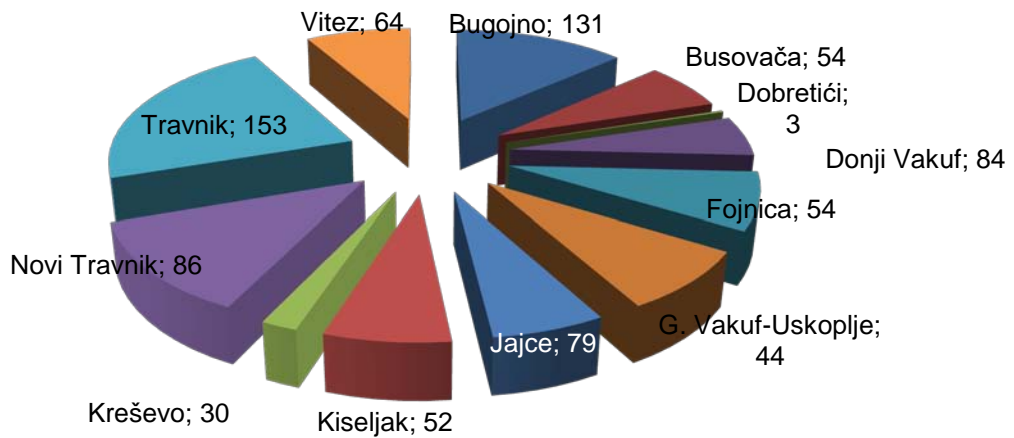
BIRO	Stanje 31.12. 2018.	SRPANJ 2019. GODINE					INDEKS	
		Stanje 30.6. 2019	Broj novopri- javljenih	Brisani zbog zaposlenja	Brisani ostali razlozi	Stanje 31.7. 2019	7 : 2	7 : 3
1	2	3	4	5	6	7	8	9
<b>BUGOJNO</b>	5232	4854	206	131	77	4852	92,7	100,0
<b>BUSOVAČA</b>	2672	2479	133	54	11	2547	95,3	102,7
<b>DOBRETIĆI</b>	59	51	2	3	0	50	84,7	98,0
<b>DONJI VAKUF</b>	2340	2181	112	84	4	2205	94,2	101,1
<b>FOJNICA</b>	1816	1675	71	54	14	1678	92,4	100,2
<b>G. VAKUF-USKOPLJE</b>	2486	2361	113	44	6	2424	97,5	102,7
<b>JAJCE</b>	3076	3029	136	79	11	3075	100,0	101,5
<b>KISELJAK</b>	2236	2065	72	52	35	2050	91,7	99,3
<b>KREŠEVO</b>	602	544	23	30	6	531	88,2	97,6
<b>NOVI TRAVNIK</b>	3214	3014	180	86	28	3080	95,8	102,2
<b>TRAVNIK</b>	7013	6658	381	153	27	6859	97,8	103,0
<b>VITEZ</b>	4031	3543	165	64	14	3630	90,1	102,5
<b>UKUPNO Srednjobosanski kanton</b>	<b>34777</b>	<b>32454</b>	<b>1594</b>	<b>834</b>	<b>233</b>	<b>32981</b>	<b>94,8</b>	<b>101,6</b>

**GRAFIČKI PRIKAZI NEZAPOSLENIH OSOBA PO ODREĐENIM KRITERIJIMA**

**Pregled stanja i kretanja nezaposlenih osoba po Biroima  
STANJE NOVOPRIJAVLJENIH OSOBA za JULI 2019. GODINE**



**Pregled stanja i kretanja nezaposlenih osoba po Biroima  
BRISANE OSOBE ZBOG ZAPOSLENJA za JULI 2019. GODINE**



**Pregled stanja i kretanja nezaposlenih osoba po Biroima  
JULI 2019. GODINE**

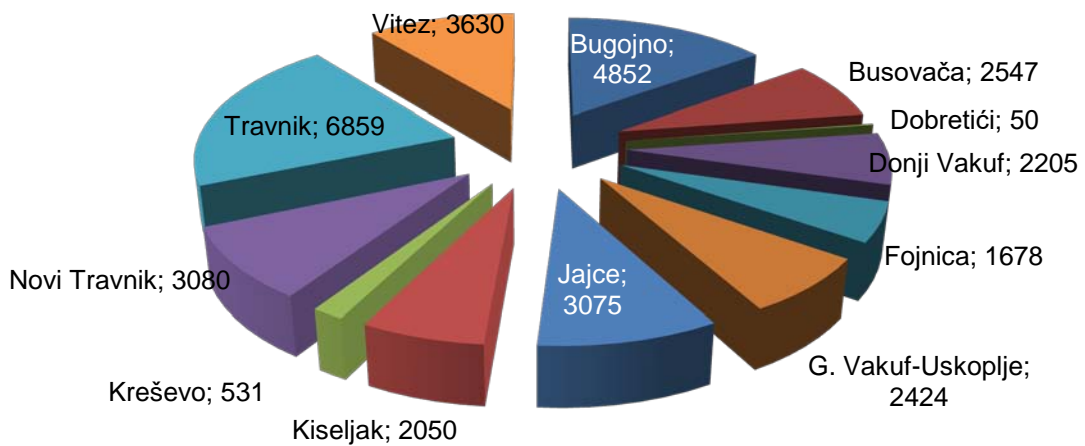


TABELA 3.

**PREGLED BROJA NOVOPRIJAVLJENIH OSOBA NA EVIDENCIJI SLUŽBE  
U MJESECU JULU 2019. GODINE  
- PO STEPENU STRUČNOG OBRAZOVANJA -**

BIRO	Ukupno	Od toga žena	PO STEPENU STRUČNOG OBRAZOVANJA									
			1	2	3	4	5	61	62	71	72	8
BUGOJNO	206	100	15	0	63	77	0	3	16	15	17	0
BUSOVAČA	133	66	4	0	29	62	1	1	2	24	10	0
DOBRETIĆI	2	1	1	1	0	0	0	0	0	0	0	0
DONJI VAKUF	112	56	14	0	31	40	0	3	2	7	15	0
FOJNICA	71	37	3	0	20	20	2	0	14	2	10	0
G. VAKUF - USKOPLJE	113	49	18	0	40	32	0	1	10	12	0	0
JAJCE	136	81	13	1	37	40	0	2	13	18	12	0
KISELJAK	72	36	5	0	27	23	0	0	9	3	5	0
KREŠEVO	23	13	2	0	8	8	0	0	0	1	4	0
NOVI TRAVNIK	180	102	8	0	58	60	0	2	24	4	24	0
TRAVNIK	381	187	50	0	110	132	0	3	40	23	23	0
VITEZ	165	96	17	0	59	39	1	2	16	17	14	0
<b>UKUPNO SBK</b>	<b>1594</b>	<b>824</b>	<b>150</b>	<b>2</b>	<b>482</b>	<b>533</b>	<b>4</b>	<b>17</b>	<b>146</b>	<b>126</b>	<b>134</b>	<b>0</b>

TABELA 4.

**PREGLED BROJA NOVOPRIJAVLJENIH OSOBA NA EVIDENCIJI SLUŽBE  
PO PRESTANKU RADNOG ODNOSA  
U MJESECU JULU 2019. GODINE  
- PO STEPENU STRUČNOG OBRAZOVANJA -**

BIRO	Ukupno	Od toga žena	PO STEPENU STRUČNOG OBRAZOVANJA									
			1	2	3	4	5	61	62	71	72	8
BUGOJNO	118	61	12	0	30	29	0	1	16	14	16	0
BUSOVAČA	70	36	3	0	19	14	1	1	1	23	8	0
DOBRETIĆI	0	0	0	0	0	0	0	0	0	0	0	0
DONJI VAKUF	80	35	12	0	24	20	0	2	2	7	13	0
FOJNICA	9	2	0	0	4	4	1	0	0	0	0	0
G. VAKUF - USKOPLJE	81	33	16	0	32	10	0	1	10	12	0	0
JAJCE	93	58	6	0	24	18	0	2	13	18	12	0
KISELJAK	50	24	4	0	19	12	0	0	7	3	5	0
KREŠEVO	16	9	1	0	7	3	0	0	0	1	4	0
NOVI TRAVNIK	89	58	5	0	19	19	0	2	17	3	24	0
TRAVNIK	193	105	35	0	53	41	0	3	24	20	17	0
VITEZ	18	10	3	0	9	5	0	0	0	1	0	0
<b>UKUPNO SBK</b>	<b>817</b>	<b>421</b>	<b>97</b>	<b>0</b>	<b>240</b>	<b>175</b>	<b>2</b>	<b>12</b>	<b>90</b>	<b>102</b>	<b>99</b>	<b>0</b>



TABELA 5.

**PREGLED BROJA NEZAPOSLENIH OSOBA NA EVIDENCIJI SLUŽBE  
UČESNIKA SEMINARA I SAVJETOVANJA  
TOKOM MJESECA JULA 2019. GODINE**

BIRO	Ukupno	Informativni seminari	Motivacijski seminari	Individualna savjetovanja
BUGOJNO	245	90	0	155
BUSOVACA	120	15	10	95
DOBRETICI	9	0	0	9
DONJI VAKUF	20	14	0	6
FOJNICA	70	2	2	66
GORNJI VAKUF-USKOPLJE	129	16	0	113
JAJCE	130	12	6	112
KISELJAK	25	18	0	7
KRESEVO	42	5	0	37
NOVI TRAVNIK	202	20	0	182
TRAVNIK	589	264	0	325
VITEZ	278	160	0	118
<b>UKUPNO SBK</b>	<b>1859</b>	<b>616</b>	<b>18</b>	<b>1225</b>

TABELA 6.

**PREGLED BROJA NEZAPOSLENIH OSOBA NA EVIDENCIJI SLUŽBE  
NA DAN 31.7.2019. GODINE  
- PO NARODNOSTI -**

BIRO	Ukupno	NARODNOST			
		Hrvat	Bošnjak	Srbin	Ostali
BUGOJNO	4852	357	4438	29	28
BUSOVAČA	2547	871	1654	18	4
DOBRETIĆI	50	50	0	0	0
DONJI VAKUF	2205	2	2177	9	17
FOJNICA	1678	386	1266	8	18
G.VAKUF - USKOPLJE	2424	530	1882	3	9
JAJCE	3075	742	2254	41	38
KISELJAK	2050	1009	954	29	58
KREŠEVO	531	409	120	2	0
NOVI TRAVNIK	3080	785	2256	28	11
TRAVNIK	6859	1044	5693	62	60
VITEZ	3630	1455	1975	36	164
<b>UKUPNO SBK</b>	<b>32981</b>	<b>7640</b>	<b>24669</b>	<b>265</b>	<b>407</b>

TABELA 7.

**PREGLED BROJA NEZAPOSLENIH OSOBA NA EVIDENCIJI SLUŽBE  
NA DAN 31.7.2019. GODINE  
- PO STEPENU STRUČNOG OBRAZOVANJA I NARODNOSTI -**

NARODNOST	STEPEN STRUČNOG OBRAZOVANJA										Ukupno
	1	2	3	4	5	6 1	6 2	7 1	7 2	8	
HRVAT	1767	119	2875	2172	38	48	275	146	199	1	7640
BOŠNJAK	8321	257	8425	5796	80	115	884	479	312	0	24669
SRBIN	57	1	92	83	5	5	10	8	4	0	265
OSTALI	307	1	42	38	1	0	9	4	5	0	407
<b>Ukupno Srednjobosanski kanton</b>	<b>10452</b>	<b>378</b>	<b>11434</b>	<b>8089</b>	<b>124</b>	<b>168</b>	<b>1178</b>	<b>637</b>	<b>520</b>	<b>1</b>	<b>32981</b>

**Grafički prikaz nezaposlenih osoba na evidenciji službe po stepenu stručnog obrazovanja i narodnosti na dan 30.6.2019. godine**

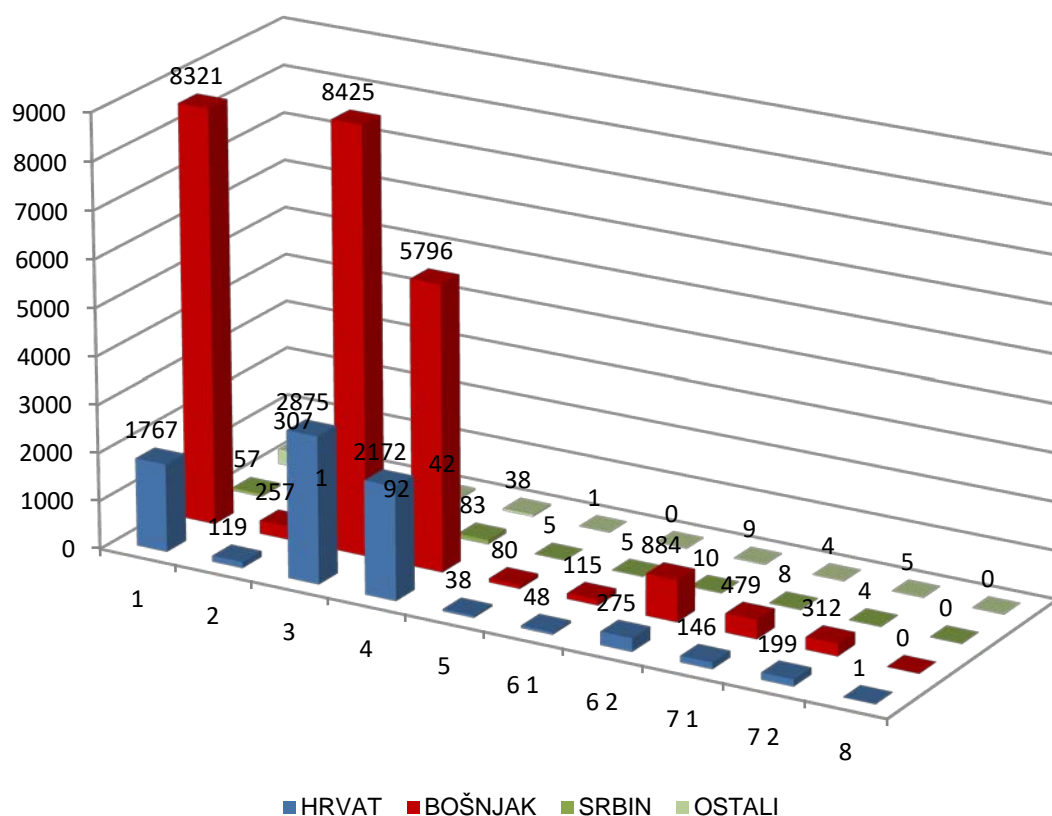


TABELA 8.

**PREGLED BROJA NEZAPOSLENIH OSOBA NA EVIDENCIJI SLUŽBE  
NA DAN 31.7.2019. GODINE  
- PO STEPENU STRUČNOG OBRAZOVANJA -**

BIRO	UKUPNO		STEPEN STRUČNOG OBRAZOVANJA									
			1	2	3	4	5	61	62	71	72	8
BUGOJNO	4852	svega	1515	18	1870	1053	10	41	146	94	105	0
	2544	žena	803	7	818	659	0	23	98	60	76	0
BUSOVAČA	2547	svega	651	62	907	763	10	8	30	83	33	0
	1403	žena	355	19	410	517	0	5	22	54	21	0
DOBRETIĆI	50	svega	32	2	9	7	0	0	0	0	0	0
	25	žena	17	2	3	3	0	0	0	0	0	0
DONJI VAKUF	2205	svega	647	8	858	539	1	15	29	61	47	0
	1046	žena	265	0	353	322	0	7	21	45	33	0
FOJNICA	1678	svega	587	25	481	451	2	6	79	20	27	0
	949	žena	387	9	187	277	1	2	48	14	24	0
G. VAKUF – USKOPLJE	2424	svega	755	3	945	535	1	15	92	78	0	0
	1236	žena	368	1	425	338	0	11	45	48	0	0
JAJCE	3075	svega	1036	56	1085	713	11	14	66	57	36	1
	1687	žena	596	33	502	439	1	10	44	41	21	0
KISELJAK	2050	svega	485	24	812	572	5	7	84	20	41	0
	1150	žena	233	11	389	393	1	5	67	18	33	0
KREŠEVO	531	svega	144	0	189	160	1	3	11	5	18	0
	335	žena	99	0	91	120	0	2	7	3	13	0
NOVI TRAVNIK	3080	svega	1023	53	1015	693	38	17	154	28	59	0
	1779	žena	663	32	431	481	1	14	102	13	42	0
TRAVNIK	6859	svega	2517	78	2001	1623	18	27	369	117	109	0
	3157	žena	1225	26	629	885	2	13	220	87	70	0
VITEZ	3630	svega	1060	49	1262	980	27	15	118	74	45	0
	2032	žena	609	33	581	623	1	8	84	56	37	0
<b>UKUPNO</b>	<b>32981</b>	<b>svega</b>	<b>10452</b>	<b>378</b>	<b>11434</b>	<b>8089</b>	<b>124</b>	<b>168</b>	<b>1178</b>	<b>637</b>	<b>520</b>	<b>1</b>
<b>SBK</b>	<b>17343</b>	<b>žena</b>	<b>5620</b>	<b>173</b>	<b>4819</b>	<b>5057</b>	<b>7</b>	<b>100</b>	<b>758</b>	<b>439</b>	<b>370</b>	<b>0</b>

TABELA 9.

**PREGLED BROJA NEZAPOSLENIH OSOBA NA EVIDENCIJI SLUŽBE  
NA DAN 31.7.2019. GODINE  
- OSOBE KOJE PRVI PUT TRAŽE ZAPOSLENJE -**

BIRO	UKUPNO		STEPEN STRUČNOG OBRAZOVANJA									
			1	2	3	4	5	61	62	71	72	8
BUGOJNO	1784	svoga	597	9	591	402	0	5	97	24	59	0
	1011	žena	356	2	277	245	0	5	64	16	46	0
BUSOVAČA	1167	svoga	367	8	334	393	0	2	19	31	13	0
	852	žena	272	4	229	299	0	1	16	22	9	0
DOBRETIĆI	30	svoga	17	1	6	6	0	0	0	0	0	0
	18	žena	11	1	3	3	0	0	0	0	0	0
DONJI VAKUF	827	svoga	263	1	293	196	0	3	19	30	22	0
	483	žena	140	0	159	131	0	1	15	22	15	0
FOJNICA	726	svoga	316	5	150	192	0	0	46	7	10	0
	520	žena	265	5	82	128	0	0	25	6	9	0
G. VAKUF – USKOPLJE	960	svoga	316	2	329	217	0	3	65	28	0	0
	590	žena	199	1	186	150	0	2	32	20	0	0
JAJCE	1255	svoga	478	18	385	299	0	2	42	17	14	0
	928	žena	389	14	256	214	0	1	33	12	9	0
KISELJAK	725	svoga	185	8	229	226	0	1	54	5	17	0
	507	žena	127	4	149	165	0	1	42	5	14	0
KREŠEVO	158	svoga	52	0	41	53	0	1	4	2	5	0
	125	žena	46	0	29	42	0	0	2	2	4	0
NOVI TRAVNIK	1206	svoga	522	7	329	246	0	2	75	4	21	0
	813	žena	411	4	169	169	0	2	43	2	13	0
TRAVNIK	2692	svoga	1148	7	583	660	0	6	218	22	48	0
	1390	žena	641	3	202	365	0	3	131	15	30	0
VITEZ	1627	svoga	604	17	461	429	1	3	69	22	21	0
	1048	žena	416	12	266	267	1	0	49	19	18	0
<b>UKUPNO</b>	<b>13157</b>	<b>svoga</b>	<b>4865</b>	<b>83</b>	<b>3731</b>	<b>3319</b>	<b>1</b>	<b>28</b>	<b>708</b>	<b>192</b>	<b>230</b>	<b>0</b>
<b>SBK</b>	<b>8285</b>	<b>žena</b>	<b>3273</b>	<b>50</b>	<b>2007</b>	<b>2178</b>	<b>1</b>	<b>16</b>	<b>452</b>	<b>141</b>	<b>167</b>	<b>0</b>

TABELA 10.

**PREGLED BROJA BRISANIH OSOBA S EVIDENCIJE SLUŽBE  
U MJESECU JULU 2019. GODINE  
- PO RAZLOZIMA PRESTANKA VOĐENJA EVIDENCIJE -**

BIRO	Ukupno	Žena	RAZLOZI PRESTANKA VOĐENJA EVIDENCIJE										
			0	1	2	3	4	5	6	7	8	9	10
BUGOJNO	208	88	0	130	1	0	9	0	0	59	0	8	1
BUSOVAČA	65	31	0	51	3	0	3	0	0	0	0	7	1
DOBRETIĆI	3	2	0	3	0	0	0	0	0	0	0	0	0
DONJI VAKUF	88	34	0	84	0	0	2	0	0	2	0	0	0
FOJNICA	68	32	0	53	1	0	6	0	0	3	0	5	0
G.VAKUF - USKOPLJE	50	19	0	44	0	3	0	0	0	0	0	2	1
JAJCE	90	33	0	79	0	0	8	0	0	0	0	3	0
KISELJAK	87	41	0	52	0	1	3	0	0	26	0	4	1
KREŠEVO	36	30	0	30	0	0	2	0	0	0	0	4	0
NOVI TRAVNIK	114	44	0	86	0	1	8	1	0	3	0	14	1
TRAVNIK	180	65	0	150	3	2	9	0	0	1	0	14	1
VITEZ	78	17	0	62	2	0	7	0	0	5	1	1	0
<b>UKUPNO SBK</b>	<b>1067</b>	<b>436</b>	<b>0</b>	<b>824</b>	<b>10</b>	<b>7</b>	<b>57</b>	<b>1</b>	<b>0</b>	<b>99</b>	<b>1</b>	<b>62</b>	<b>6</b>

## LEGENDA:

0 – ostali razlozi

1 – zaposlenje

2 – bavljenje privatnom djelatnošću

3 – uključenje u redovno školovanje

4 – stjecanje uvjeta za penziju

5 – stjecanje trajne nesposobnosti za rad

6 – odlazak na odsluženje vojnog roka

7 – odustajanje od traženja zaposlenja ( neuredno javljanje )

8 – izdržavanje kazne zatvora duže od 6 mjeseci

9 – preseljenje na područje druge općine

10 – smrt

TABELA 11.

**PREGLED BROJA OSOBA KOJE SU SE ZAPOSILE  
U MJESECU JULU 2019. GODINE  
- UKUPNO PO STEPENU STRUČNOG OBRAZOVANJA -**

BIRO	Ukupno	Od toga žena	PO STEPENU STRUČNOG OBRAZOVANJA										
			1	2	3	4	5	61	62	71	72	8	
BUGOJNO	80	43	8	0	29	32	1	2	1	4	3	0	
BUSOVAČA	50	22	11	0	26	12	0	0	0	1	0	0	
DOBRETIĆI	3	2	1	0	0	1	0	1	0	0	0	0	
DONJI VAKUF	83	33	12	0	33	34	0	3	0	1	0	0	
FOJNICA	29	21	5	0	11	12	0	0	1	0	0	0	
G.VAKUF - USKOPLJE	41	17	10	0	22	6	0	0	2	1	0	0	
JAJCE	79	30	15	0	32	25	0	1	3	1	2	0	
KISELJAK	41	18	6	0	14	18	0	0	1	0	2	0	
KREŠEVO	24	21	2	0	12	10	0	0	0	0	0	0	
NOVI TRAVNIK	57	23	11	0	25	16	0	1	3	0	1	0	
TRAVNIK	111	46	15	0	36	45	0	0	11	1	3	0	
VITEZ	11	1	1	0	5	3	0	0	0	1	1	0	
<b>UKUPNO SBK</b>	<b>609</b>	<b>277</b>	<b>97</b>	<b>0</b>	<b>245</b>	<b>214</b>	<b>1</b>	<b>8</b>	<b>22</b>	<b>10</b>	<b>12</b>	<b>0</b>	

TABELA 12.

**PREGLED BROJA KORISNIKA ZDRAVSTVENE ZAŠTITE I NOVČANE NAKNADE  
NA EVIDENCIJI SLUŽBE NA DAN 31.7.2019. GODINE**

BIRO	BROJ NEZAPOSLENIH OSOBA NA DAN 31.7.2019.	BROJ KORISNIKA ZDRAVSTVENE ZAŠTITE				BROJ KORISNIKA NOVČANE NAKNADE			
	Ukupno	Hrvat	Bošnjak	Ostali	Ukupno	Hrvat	Bošnjak	Ostali	Ukupno
BUGOJNO	4852	97	1640	28	1765	8	148	4	160
BUSOVAČA	2547	357	694	12	1063	26	60	2	88
DOBRETIĆI	50	15	0	0	15	0	0	0	0
DONJI VAKUF	2205	1	819	7	827	1	68	0	69
FOJNICA	1678	122	506	7	635	8	33	0	41
G.VAKUF - USKOPLJE	2424	177	756	5	938	21	41	0	62
JAJCE	3075	409	1085	43	1537	36	134	3	173
KISELJAK	2050	366	449	35	850	42	30	1	73
KREŠEVO	531	202	53	0	255	31	2	0	33
NOVI TRAVNIK	3080	362	1149	22	1533	36	106	2	144
TRAVNIK	6859	485	2241	48	2774	24	154	0	178
VITEZ	3630	605	792	90	1487	74	65	2	141
<b>UKUPNO SBK</b>	<b>32981</b>	<b>3198</b>	<b>10184</b>	<b>297</b>	<b>13679</b>	<b>307</b>	<b>841</b>	<b>14</b>	<b>1162</b>

TABELA 13.

**PREGLED BROJA NEZAPOSLENIH DEMOBILISANIH BORACA,  
ČLANOVA PORODICE POGINULIH ILI NESTALIH BORACA  
ODBRAMBENO-OSLOBODILAČKOG RATA I DR.  
NA DAN 31.7.2019. GODINE**

BIRO	Ukupno	Demobilisani borci	Član porodice		Ratni vojni invalidi	Invalidi civilne žrtve rata	Ostali invalidi
			Poginulog	Nestalog			
BUGOJNO	1199	1074	54	1	53	1	16
BUSOVAČA	773	684	44	0	32	1	12
DOBRETIĆI	13	10	0	0	2	0	1
DONJI VAKUF	540	504	9	0	19	2	6
FOJNICA	385	334	18	0	25	1	7
G.VAKUF-USKOPLJE	782	622	61	0	74	4	21
JAJCE	663	603	9	0	34	1	16
KISELJAK	477	435	11	0	20	0	11
KREŠEVO	130	110	10	0	7	1	2
NOVI TRAVNIK	777	635	48	0	57	1	36
TRAVNIK	1493	1332	70	0	65	5	21
VITEZ	860	726	57	2	54	0	21
<b>UKUPNO SBK</b>	<b>8092</b>	<b>7069</b>	<b>391</b>	<b>3</b>	<b>442</b>	<b>17</b>	<b>170</b>

**PREGLED ODNOSA REGISTRIRANIH ZAPOSLENIH/NEZAPOSLENIH U SBK NA DAN 31.7.2019. GODINE  
- USPOREDBA S prethodnim mjesecom -**

BIRO	Broj stanovnika po popisu iz 1991. god.	Broj registriranog radno neaktivnog stanovništva (31.7.2019.)				Broj registriranih radno sposobnih			Broj zaposlenih po evidenciji F PU			% zaposlenih od reg. rad. sposobnih	Broj nezaposlenih po evidenciji Službe			Stopa nezaposlenosti	
		Studenti	Učenici	Penzioneri	Ukupno (3+4+5)	30.6. 2019..	31.7. 2019.	INDEX 8/7	30.6. 2019.	31.7. 2019.	INDEX 11/10		30.6.2019	31.7.2019.	INDEX 15/14	30.6. 2019.	31.7. 2019.
1	2	3	4	5	6	7	8	9	10	11	12	13	14	15	16	17	18
BUGOJNO	46889	665	3873	5010	9548	11277	11275	100,0	6423	6423	100,0	57,0	4854	4852	100,0	43,0	43,0
BUSOVAČA	18879	194	2046	2662	4902	5658	5715	101,0	3179	3168	99,7	55,4	2479	2547	102,7	43,8	44,6
DOBRETIĆI	2150	1	14	16	31	109	109	100,0	58	59	101,7	54,1	51	50	98,0	46,8	45,9
DONJI VAKUF	24544	173	1510	1790	3473	5124	5159	100,7	2943	2954	100,4	57,3	2181	2205	101,1	42,6	42,7
FOJNICA	16296	200	1208	2329	3737	4529	4549	100,4	2854	2871	100,6	63,1	1675	1678	100,2	37,0	36,9
GORNJI VAKUF – USKOPLJE	25181	250	2160	2558	4968	5916	5930	100,2	3555	3506	98,6	59,1	2361	2424	102,7	39,9	40,9
JAJCE	45007	450	2629	3096	6175	6937	6976	100,6	3908	3901	99,8	55,9	3029	3075	101,5	43,7	44,1
KISELJAK	24164	205	2724	3360	6289	6466	6431	99,5	4401	4381	99,5	68,1	2065	2050	99,3	31,9	31,9
KREŠEVO	6731	91	509	966	1566	1779	1764	99,2	1235	1233	99,8	69,9	544	531	97,6	30,6	30,1
NOVI TRAVNIK	30713	210	2687	3900	6797	8475	8532	100,7	5461	5452	99,8	63,9	3014	3080	102,2	35,6	36,1
TRAVNIK	70747	4599	8101	18988	31688	19581	19782	101,0	12923	12923	100,0	65,3	6658	6859	103,0	34,0	34,7
VITEZ	27859	368	2854	4982	8204	9903	9965	100,6	6360	6335	99,6	63,6	3543	3630	102,5	35,8	36,4
<b>UKUPNO SBK</b>	<b>339160</b>	<b>7406</b>	<b>30315</b>	<b>49657</b>	<b>87378</b>	<b>85754</b>	<b>86187</b>	<b>100,5</b>	<b>53300</b>	<b>53206</b>	<b>99,8</b>	<b>61,7</b>	<b>32454</b>	<b>32981</b>	<b>101,6</b>	<b>37,8</b>	<b>38,3</b>

## ADRESAR :

Naziv	Telefon - Fax	Adresa	Šef Biroa
BUGOJNO	030/251235	Nugle II – 15 70230 Bugojno	Branka Smajlović
BUSOVAČA	030/732094	Nikola Šubić Zrinski bb 72260 Busovača	Marica Akrap
DOBRETIĆI	030/641194	Dobretići bb 70210 Dobretići	Srećko Idžanović
DONJI VAKUF	030/260856	Omladinska bb 70220 Donji Vakuf	EnesŠkandro
FOJNICA	030/544401 030/544402	Hadrovići 10 71270 Fojnica	Bibija Dedić
GORNJI VAKUF - USKOPLJE	030/494158	Gradska bb 70280 G.Vakuf-Uskoplje	Amir Filipović
JAJCE	030/654195 030/654196	Nikole Šopa bb 70101 Jajce	Vesna Ljubičić
KISELJAK	030/879579	Ban Josip Jelačić bb 71240 Kiseljak	Pero Madžar
KREŠEVO	030/806522	Fra Grge Martića 120 71260 Kreševo	Danijela Tolo
NOVI TRAVNIK	030/542626	Mehmeda Spahe 13 72290 Novi Travnik	Adnana Hatičić
TRAVNIK	030/708872 030/708873 030/562006 030/540261	Tvornička bb NovaBila 72276 Nova Bila Rudnik - Bila Mehmed Paše Kukavice 13 72270 Travnik	Nermina Hadžiabdić
VITEZ	030/712479	Stjepana Radića bb 72250 Vitez	Marija Krišto

## ZAJEDNIČKA SLUŽBA

### URED TRAVNIK

Ul.hadži Ali bega Hasanpašića bb  
72270 TRAVNIK

tel.: 030/518764 (INFO-centrala), fax: 030/511090, tel.: 030/511942 (evidencije i statistika), 030/501843 (računovodstvo),  
030/540566 (pravna služba), 030/540546 (aktivna politika zapošljavanja), 030/540556 (kadrovska služba), direktor  
030/518764, zamjenik direktora 030/512185

E-mail adresa: [financijeszksbsbk@bih.net.ba](mailto:financijeszksbsbk@bih.net.ba) (finansije)

E-mail adresa: [info@szzksbsbk.com.ba](mailto:info@szzksbsbk.com.ba) (statistika, posredovanje u zapošljavanju i informiranje)

E-mail adresa: [i.matkovic@szzksbsbk.com.ba](mailto:i.matkovic@szzksbsbk.com.ba) (aktivna politika zapošljavanja)

E-mail adresa: [pravna.sluzba@szzksbsbk.com.ba](mailto:pravna.sluzba@szzksbsbk.com.ba) (pravni odjel)

Web stranica Službe za zapošljavanje SBK : [www.szzksbsbk.com.ba](http://www.szzksbsbk.com.ba)

Transakcijski račun 3386702240252470 kod UniCredit Bank d.d. Filijala Travnik

Depozitni račun 3380002210028187 kod UniCredit Bank d.d.

Identifikacijski broj : 4236131660004





# POLITIKA KVALITETE

---

*\* NAŠA POLITIKA KVALITETE JE DA POSLOVNI PROCESI BUDU USMJERENI NA STJECANJE POVJERENJA I ZADOVOLJSTVA SVIH ZAINTERESIRANIH STRANA*

*\* NAŠ RAD SE TEMELJI NA ZAKONITOM, NEDISKRIMINIRAJUĆEM, STRUČNOM I UČINKOVITOM PROVOĐENJU SVIH POSLOVNIH AKTIVNOSTI*

*Našu Politiku kvalitete ćemo ostvariti:*

- Primjenom principa stalnih poboljšanja poslovanja i zahtjeva sistema upravljanja kvalitetom*
- Stalnim stručnim usavršavanjem naših zaposlenika*
- Primjenom savremene informatičke podrške i ostalih izvora*

