

SLUŽBA ZA ZAPOŠLJAVANJE  
KANTON SREDIŠNJA BOSNA  
SREDNJOBOSANSKI KANTON  
TRAVNIK



SLUŽBA ZA ZAPOŠLJAVANJE  
SREDNJOBOSANSKI KANTON  
KANTON SREDIŠNJOBOSNA  
TRAVNIK

# **GLASILO**

za mjesec RUJAN 2017.



**Travnik, listopad 2017. godine**

**SLUŽBA ZA ZAPOŠLJAVANJE  
KANTON SREDIŠNJA BOSNA  
SREDNJOBOSANSKI KANTON  
TRAVNIK**

**Broj: 10**

**Godina: XVI**

**IZDAVAČ :**

**SLUŽBA ZA ZAPOŠLJAVANJE  
KSB/SBK  
TRAVNIK**

**Priprema i obrada: Miroslav Stapić  
Vernes Vinčević  
Selver Zukić  
Ivana Rajić-Mišković**

**UREDNIK :**

**Marinko Krajina**

**ZA IZDAVAČA :**

**Željko Lončar**

# SADRŽAJ

## STATISTIČKI DIO

### UVODNE NAPOMENE

TABLICA 1. – Pregled aktivnosti Službe tijekom mjeseca **rujna 2017.** godine

TABLICA 2. – Pregled stanja i kretanja nezaposlenih osoba tijekom mjeseca **rujna 2017.** godine

TABLICA 3. – Pregled broja novoprijavljenih osoba na evidenciji Službe u mjesecu **rujnu 2017.** godine – po stupnju stručnog obrazovanja

TABLICA 4. – Pregled broja novoprijavljenih osoba na evidenciji Službe po prestanku radnog odnosa, u mjesecu **rujnu 2017.** godine po stupnju stručnog obrazovanja

TABLICA 5. – Pregled broja nezaposlenih osoba na evidenciji Službe sudionika seminara i savjetovanja tijekom mjeseca **rujna 2017.** godine

TABLICA 6. – Pregled broja nezaposlenih osoba na evidenciji Službe na dan **30.9.2017.** godine – po narodnosti

TABLICA 7. – Pregled broja nezaposlenih osoba na evidenciji Službe na dan **30.9.2017.** godine – po stupnju stručnog obrazovanja i narodnosti

TABLICA 8. – Pregled broja nezaposlenih osoba na evidenciji Službe na dan **30.9.2017.** godine – po stupnju stručnog obrazovanja

TABLICA 9. – Pregled broja nezaposlenih osoba na evidenciji Službe na dan **30.9.2017.** godine – osobe koje prvi put traže zaposlenje

TABLICA 10. – Pregled broja brisanih osoba s evidencije Službe u mjesecu **rujnu 2017.** godine – po razlozima prestanka vođenja evidencije

TABLICA 11. – Pregled broja osoba koje su se zaposlile u mjesecu **rujnu 2017.** godine - ukupno po stupnju stručnog obrazovanja

TABLICA 12. – Pregled broja korisnika zdravstvene zaštite i novčane naknade na evidenciji Službe na dan **30.9.2017.** godine

TABLICA 13. – Pregled broja nezaposlenih razvojačenih branitelja, članova obitelji poginulih ili nestalih bojovnika domovinskog rata i dr. na dan **30.9.2017.** godine

TABLICA 14. – Pregled odnosa registriranih zaposlenih/nezaposlenih u KSB na dan **30.9.2017.** godine

## STATISTIČKI DIO

### UVODNE NAPOMENE

Koncem mjeseca **rujna 2017.** godine na evidenciji Službe za zapošljavanje Kantona Središnja Bosna bilo je evidentirano ukupno 36.969 osoba, što je u usporedbi sa stanjem kraja mjeseca kolovoza **2017.** godine smanjenje 425 za, ili 1,14 %.

Glede ukupnog broja novoprijavljenih osoba (1.159), odnosno njihov stupanj stručnog obrazovanja, uočavamo da je najviše osoba sa III stupnja - 392 ili 40,04%, zatim IV stupnja 340 ili 34,72%, I stupnja 147 ili 15,01%, VI<sub>2</sub> stupnja 41 ili 4,18%, VII<sub>1</sub> stupnja 23 ili 2,34%, VII<sub>2</sub> stupnja 21 ili 2,14%, II stupnja 7 ili 0,71% te V stupnja 4 ili 0,40 i VI<sub>1</sub> stupnja 4 ili 0,40%.

Glede ukupnog broja novoprijavljenih osoba po prestanku radnog odnosa (515), odnosno njihov stupanj stručnog obrazovanja, uočavamo da je najviše osoba III stupnja - 237 ili 46,01%, zatim IV stupnja 174 ili 32,78%, I stupnja 65 ili 12,62%, VI<sub>2</sub> stupnja 14 ili 2,71%, VII<sub>2</sub> stupnja 8 ili 1,55%, VII<sub>1</sub> stupnja 7 ili 1,35%, V stupnja 4 ili 0,77%, te II stupnja 3 ili 0,58% i VI<sub>1</sub> stupnja 3 ili 0,58%.

Glede ukupnog broja nezaposlenih osoba sudionika seminara i savjetovanja (1.528), tijekom mjeseca **rujna 2017.** godine, najviše je obavljeno *individualnih savjetovanja* – 1046, zatim *informativnih seminara* – 451, te *motivacijskih seminara* – 31.

Kvalifikacijska struktura nezaposlenih osoba je takva da je najveći broj III stupnja stručne spreme i to - 13.260 ili 35,86%, I stupnja 11.551 ili 31,24%, IV stupnja 9.105 ili 24,62%, VI<sub>2</sub> stupnja 1.041 ili 2,81%, VII<sub>1</sub> stupnja 774 ili 2,09%, II stupnja 455 ili 1,23%, VII<sub>2</sub> stupnja 403 ili 1,09%, VI<sub>1</sub> stupnja 216 ili 0,58%, te V stupnja 164 ili 0,44%.

Kvalifikacijska struktura nezaposlenih osoba koje prvi put traže zaposlenje je takva da je najveći broj I stupnja stručne spreme i to - 5.562 ili 33,91%, III stupnja 5.039 ili 30,73%, IV stupnja 4.380 ili 26,71%, VI<sub>2</sub> stupnja 690 ili 4,21%, VII<sub>1</sub> stupnja 334 ili 2,04%, VII<sub>2</sub> stupnja 242 ili 1,48%, II stupnja 102 ili 0,62%, VI<sub>1</sub> stupnja 50 ili 0,30%, te V stupnja 1 ili 0,01%.

Nacionalna struktura nezaposlenih je takva da je od ukupnog broja prijavljenih najviše Bošnjaka i to - 27.140 ili 73,41%, zatim Hrvata 9.111 ili 24,64%, Srba 318 ili 0,86% te 400 ostalih ili 1,08%.

Po raznim osnovama, s evidencije nezaposlenih, brisano je ukupno 1.404 osobe, od čega najviše zbog **zaposlenja** njih 1.136 ili 80,91%, dok je zbog **neurednog javljanja** brisano ukupno 104 osoba ili 7,40%.

Kada govorimo o osobama koje su se zaposlile u mjesecu **rujnu 2017.** godine (ukupno 918), njih - 280 zaposleno je kao osobe sa III stupnjem stručnog obrazovanja, zatim 245 sa IV stupnjem, 114 sa VII<sub>1</sub> stupnjem, 94 sa I stupnjem, 85 sa VI<sub>2</sub> stupnjem, 82 sa VII<sub>2</sub> stupnjem, 15 sa VI<sub>1</sub> stupnjem, te 1 sa II stupnjem stručnog obrazovanja.

Koncem mjeseca **rujna 2017.** godine na evidenciji nezaposlenih je bilo ukupno 15.259 korisnika **zdravstvene zaštite**, što čini 41,27% od ukupnog broja nezaposlenih osoba. Korisnika **novčane naknade** na dan **30.9.2017.** godine je bilo ukupno 943 ili 2,55% od ukupnog broja nezaposlenih osoba.

Na dan **30.9.2017.** godine na evidenciji nezaposlenih osoba je bilo ukupno 8.325 razvojačenih branitelja, članova obitelji poginulih ili nestalih borovnika domovinskog rata (što je 22,51% od ukupnog broja nezaposlenih), od čega samo razvojačenih branitelja 7.189, RVI 462 i članova obitelji poginulih branitelja 499.

**PREGLED AKTIVNOSTI SLUŽBE  
TIJEKOM MJESECA RUJNA 2017. GODINE  
- usporedba s prethodnim mjesecom -**

<b>Pokazatelj</b>	<b>prethodni</b>	<b>izvještajni</b>	<b>povećanje</b>	<b> smanjenje</b>	<b>Indeks</b>
<b>Broj nezaposlenih</b>	37394	36969		425	98,9
Razvojačeni branitelji	7211	7189		22	99,7
Invalidi domovinskog rata	461	462	1		100,2
Ostali invalidi	159	156		3	98,1
Član obitelji poginulog	507	499		8	98,4
Broj učenika	32294	31199		1095	96,6
Broj studenata	8096	7690		406	95,0
Broj umirovljenika	46444	46503	59		100,1
<b>Novoprijavljeni ukupno</b>	1154	979		175	84,8
Novoprijavljeni po prestanku radog odnosa	621	515		106	82,9
Novoprijavljeni tehnološki višak	132	125		7	94,7
Ostalo	401	339		62	84,5
<b>Brisani sa evidencije ukupno</b>	1083	1404	321		129,6
Brisani zbog zaposlenja	823	1136	313		138,0
Brisani zbog neurednog javljanja	90	104	14		115,6
Ostalo	170	164		6	96,5
<b>Korisnici NN iz radnog odnosa</b>	1098	943		155	85,9
Podnesenih zahtjeva za NN	216	209		7	96,8
Podnesenih zahtjeva za prekid NN	20	178	158		890,0
Ukupan novčani iznos NN	411.238,45	344.181,99		67056	83,7
<b>Korisnici ZZ</b>	15212	15259	47		100,3
% ZZ u odnosu na evidenciju nezaposlenih	40,7	41,3	1		101,3
Prijava ZZ	474	666	192		140,5
Odjava ZZ	483	619	136		128,2
Pripravnici korisnici ZZ	0	0	0	0	0,0
Urađeno rješenja za ZZ	1001	955		46	95,4
<b>Broj zaposlenih</b>					
Broj zaposlenih po podacima FPU	51275	51718	443		100,9
Broj prijava na Poreznu ispostavu	1082	1344	262		124,2
Broj odjava na Poreznu ispostavu	1050	901		149	85,8
<b>Aktivnosti</b>					
Izvršeno redovitih javljanja	17391	14708		2683	84,6
Izvršeno izvanrednih javljanja	2270	2067		203	91,1
Izdano uvjerenja	6066	2638		3428	43,5
Izdano prelaznica	32	31		1	96,9
Izvršeno posredovanja	630	683	53		108,4
Izdano rješenja o brisanju s evidencije	71	92	21		129,6
Podnijeto zahtjeva za dokup staža	2	5	3		250,0
Podnijeto zahtjeva za radne dozvole	4	2		2	50,0
Podnijeto zahtjeva za poticajne mjere	33	27		6	81,8
Informativnih seminara /broj sudionika	543	451		92	83,1
Motivacijskih seminara/broj sudionika	20	31	11		155,0
Obuka za teže zapošljive (JOB club)	15	17	2		113,3
Individualnih savjetovanja	999	1046	47		104,7
Radionica /broj sudionika	3	3	0	0	100
Posjeta i kontakata s poslodavcima	338	465	127		137,6
Posjeta vladinim i nevladinim organizacijama	32	37	5		115,6
Zaposleni nakon savjetodavnog intervjua	423	712	289		168,3
Zaposleni nakon posredovanja u zapošljavanju	112	150	38		133,9

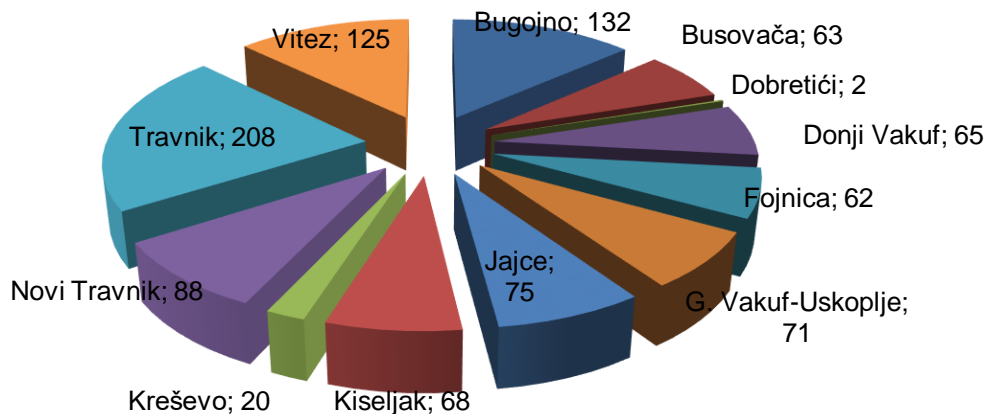
TABLICA 2.

**PREGLED STANJA I KRETANJA NEZAPOSLENIH OSOBA  
TIJEKOM MJESECA RUJNA 2017. GODINE**

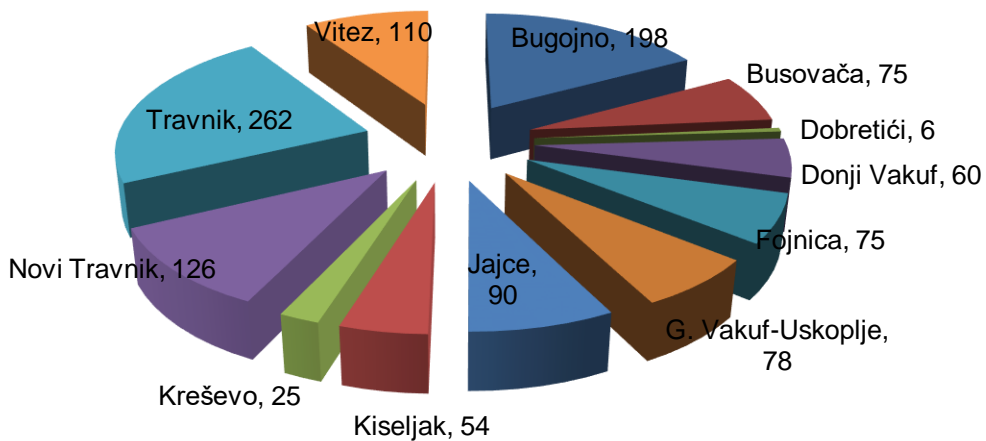
ISPOSTAVA	Stanje 31.12. 2016.	RUJAN 2017. GODINE					INDEKS	
		Stanje 31.8. 2017.	Broj novopri- javljenih	Brisani zbog zaposlenja	Brisani ostali razlozi	Stanje 30.9. 2017.	7 : 2	7 : 3
1	2	3	4	5	6	7	8	9
<b>BUGOJNO</b>	5769	5556	132	198	37	5453	94,5	98,1
<b>BUSOVAČA</b>	2938	2811	63	75	12	2787	94,9	99,1
<b>DOBRETIĆI</b>	94	82	2	6	1	77	81,9	93,9
<b>DONJI VAKUF</b>	2857	2701	65	60	19	2687	94,0	99,5
<b>FOJNICA</b>	1971	1875	62	75	11	1851	93,9	98,7
<b>G. VAKUF-USKOPLJE</b>	2971	2817	71	78	10	2800	94,2	99,4
<b>JAJCE</b>	3744	3496	75	90	19	3462	92,5	99,0
<b>KISELJAK</b>	2492	2412	68	54	47	2379	95,5	98,6
<b>KREŠEVO</b>	600	573	20	25	1	567	94,5	99,0
<b>NOVI TRAVNIK</b>	3633	3533	88	126	32	3463	95,3	98,0
<b>TRAVNIK</b>	7520	7337	208	262	46	7237	96,2	98,6
<b>VITEZ</b>	4176	4201	125	110	10	4206	100,7	100,1
<b>UKUPNO Kanton Središnja Bosna</b>	<b>38765</b>	<b>37394</b>	<b>979</b>	<b>1159</b>	<b>245</b>	<b>36969</b>	<b>95,4</b>	<b>98,9</b>

**GRAFIČKI PRIKAZI NEZAPOSLENIH OSOBA PO ODREĐENIM KRITERIJIMA**

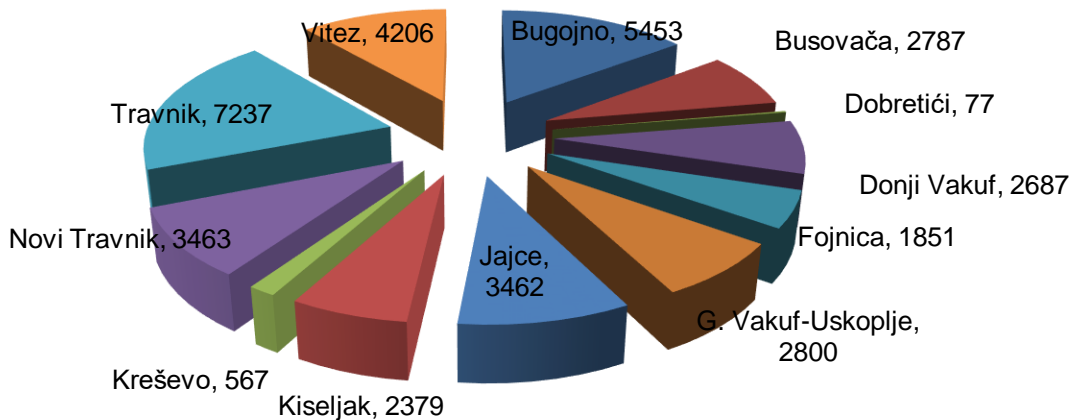
**Pregled stanja i kretanja nezaposlenih osoba po Ispostavama  
STANJE NOVOPRIJAVLJENIH OSOBA za RUJAN 2017. GODINE**



**Pregled stanja i kretanja nezaposlenih osoba po Ispostavama  
BRISANE OSOBE ZBOG ZAPOSLENJA za RUJAN 2017. GODINE**



**Pregled stanja i kretanja nezaposlenih osoba po Ispostavama  
RUJAN 2017. GODINE**



TABLICA 3.

**PREGLED BROJA NOVOPRIJAVLJENIH OSOBA NA EVIDENCIJI SLUŽBE  
U MJESECU RUJNU 2017. GODINE  
- PO STUPNJU STRUČNOG OBRAZOVANJA -**

ISPOSTAVA	Ukupno	Od toga Žena	PO STUPNJU STRUČNOG OBRAZOVANJA									
			1	2	3	4	5	61	62	71	72	8
BUGOJNO	132	66	10	0	57	55	0	0	3	2	5	0
BUSOVAČA	63	26	9	2	28	18	1	0	1	4	0	0
DOBRETIĆI	2	1	1	0	0	1	0	0	0	0	0	0
DONJI VAKUF	65	25	8	0	29	24	0	1	1	0	2	0
FOJNICA	62	29	12	0	17	22	0	0	6	2	3	0
G. VAKUF - USKOPLJE	71	31	15	1	31	17	0	0	3	4	0	0
JAJCE	75	28	13	1	39	16	0	0	4	1	1	0
KISELJAK	68	30	7	0	28	27	0	0	3	1	2	0
KREŠEVO	20	7	2	0	7	9	0	0	1	0	1	0
NOVI TRAVNIK	88	34	11	0	34	35	1	1	5	1	0	0
TRAVNIK	208	105	43	1	66	74	1	2	11	3	7	0
VITEZ	125	63	16	2	56	42	1	0	3	5	0	0
<b>UKUPNO KSB</b>	<b>979</b>	<b>445</b>	<b>147</b>	<b>7</b>	<b>392</b>	<b>340</b>	<b>4</b>	<b>4</b>	<b>41</b>	<b>23</b>	<b>21</b>	<b>0</b>

TABLICA 4.

**PREGLED BROJA NOVOPRIJAVLJENIH OSOBA NA EVIDENCIJI SLUŽBE  
PO PRESTANKU RADNOG ODNOSA  
U MJESECU RUJNU 2017. GODINE  
- PO STUPNJU STRUČNOG OBRAZOVANJA -**

ISPOSTAVA	Ukupno	Od toga Žena	PO STUPNJU STRUČNOG OBRAZOVANJA									
			1	2	3	4	5	61	62	71	72	8
BUGOJNO	75	32	4	0	37	30	0	0	1	1	2	0
BUSOVAČA	43	19	7	2	19	12	1	0	1	1	0	0
DOBRETIĆI	1	0	1	0	0	0	0	0	0	0	0	0
DONJI VAKUF	39	13	1	0	22	15	0	1	0	0	0	0
FOJNICA	14	4	4	0	4	6	0	0	0	0	0	0
G. VAKUF - USKOPLJE	29	11	3	1	18	7	0	0	0	0	0	0
JAJCE	47	11	8	0	27	9	0	0	1	1	1	0
KISELJAK	40	16	1	0	19	17	0	0	2	0	1	0
KREŠEVO	15	3	1	0	6	7	0	0	1	0	0	0
NOVI TRAVNIK	52	18	6	0	25	16	1	1	2	1	0	0
TRAVNIK	129	67	27	0	46	42	1	1	6	2	4	0
VITEZ	31	15	2	0	14	13	1	0	0	1	0	0
<b>UKUPNO KSB</b>	<b>515</b>	<b>209</b>	<b>65</b>	<b>3</b>	<b>237</b>	<b>174</b>	<b>4</b>	<b>3</b>	<b>14</b>	<b>7</b>	<b>8</b>	<b>0</b>



TABLICA 5.

**PREGLED BROJA NEZAPOSLENIH OSOBA NA EVIDENCIJI SLUŽBE  
SUDIONIKA SEMINARA I SAVJETOVANJA  
TIJEKOM MJESECA RUJNA 2017. GODINE**

ISPOSTAVA	Ukupno	Informativni seminari	Motivacijski seminari	Individualna savjetovanja
BUGOJNO	188	50	0	138
BUSOVACA	80	5	5	70
DOBRETICI	12	0	0	12
DONJI VAKUF	105	36	0	69
FOJNICA	117	16	0	101
GORNJI VAKUF-USKOPLJE	116	25	0	91
JAJCE	113	29	0	84
KISELJAK	37	18	0	19
KRESEVO	54	7	6	41
NOVI TRAVNIK	216	27	10	179
TRAVNIK	479	238	10	231
VITEZ	11	0	0	11
<b>UKUPNO KSB</b>	<b>1528</b>	<b>451</b>	<b>31</b>	<b>1046</b>

TABLICA 6.

**PREGLED BROJA NEZAPOSLENIH OSOBA NA EVIDENCIJI SLUŽBE  
NA DAN 30.9.2017. GODINE  
- PO NARODNOSTI -**

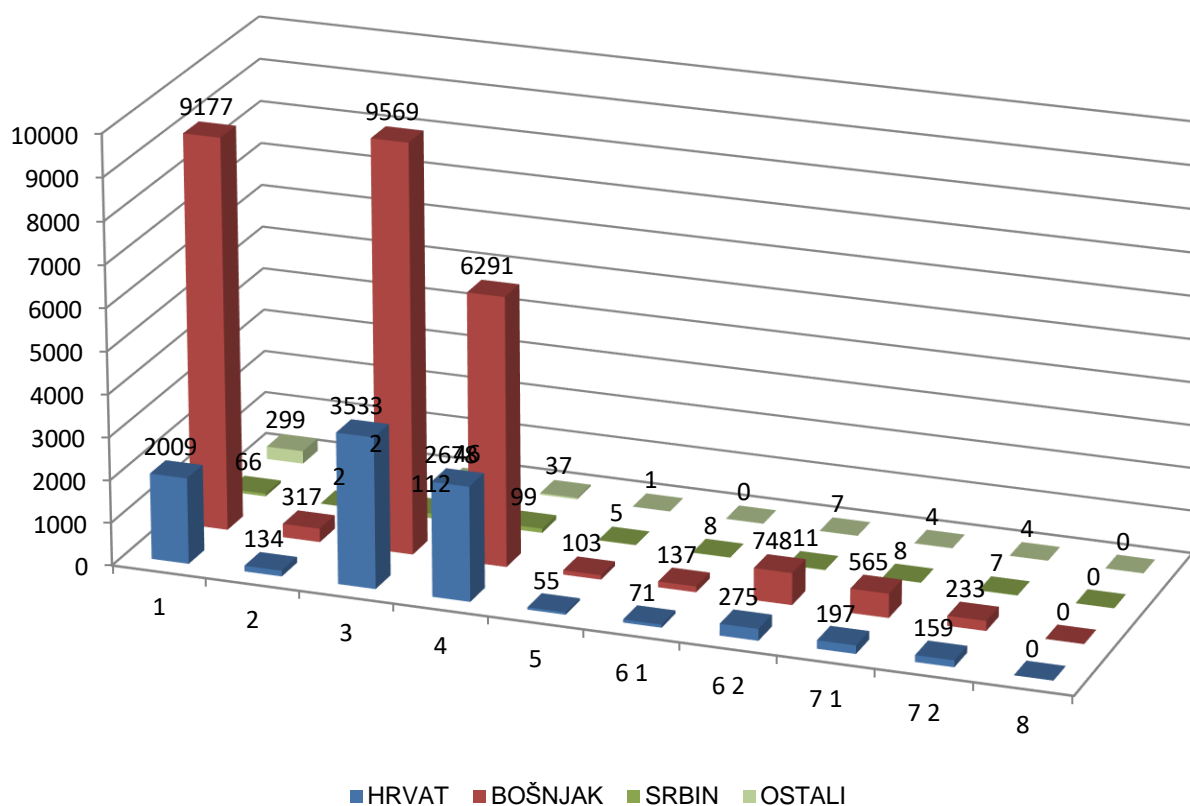
ISPOSTAVA	Ukupno	NARODNOST			
		Hrvat	Bošnjak	Srbin	Ostali
BUGOJNO	5453	476	4918	37	22
BUSOVAČA	2787	1049	1710	25	3
DOBRETIĆI	77	77	0	0	0
DONJI VAKUF	2687	0	2652	12	23
FOJNICA	1851	453	1368	9	21
G.VAKUF - USKOPLJE	2800	589	2200	3	8
JAJCE	3462	883	2505	41	33
KISELJAK	2379	1206	1077	37	59
KREŠEVO	567	421	144	2	0
NOVI TRAVNIK	3463	945	2476	34	8
TRAVNIK	7237	1216	5889	72	60
VITEZ	4206	1796	2201	46	163
<b>UKUPNO KSB</b>	<b>36969</b>	<b>9111</b>	<b>27140</b>	<b>318</b>	<b>400</b>

TABLICA 7.

**PREGLED BROJA NEZAPOSLENIH OSOBA NA EVIDENCIJI SLUŽBE NA  
DAN 30.9.2017. GODINE  
- PO STUPNJU STRUČNOG OBRAZOVANJA I NARODNOSTI -**

NARODNOST	STUPANJ STRUČNOG OBRAZOVANJA										Ukupno
	1	2	3	4	5	6 1	6 2	7 1	7 2	8	
HRVAT	2009	134	3533	2678	55	71	275	197	159	0	9111
BOŠNJAK	9177	317	9569	6291	103	137	748	565	233	0	27140
SRBIN	66	2	112	99	5	8	11	8	7	0	318
OSTALI	299	2	46	37	1	0	7	4	4	0	400
<b>UKUPNO KSB</b>	<b>11551</b>	<b>455</b>	<b>13260</b>	<b>9105</b>	<b>164</b>	<b>216</b>	<b>1041</b>	<b>774</b>	<b>403</b>	<b>0</b>	<b>36969</b>

**Grafički prikaz nezaposlenih osoba na evidenciji službe po stupnju stručnog obrazovanja i narodnosti na dan 30.9.2017. godine**



TABLICA 8.

**PREGLED BROJA NEZAPOSLENIH OSOBA NA EVIDENCIJI SLUŽBE  
NA DAN 30.9.2017. GODINE  
- PO STUPNJU STRUČNOG OBRAZOVANJA -**

ISPOSTAVA	UKUPNO		STUPANJ STRUČNOG OBRAZOVANJA									
			1	2	3	4	5	6 <sub>1</sub>	6 <sub>2</sub>	7 <sub>1</sub>	7 <sub>2</sub>	8
BUGOJNO	5453	svega	1712	20	2104	1220	16	58	92	126	105	0
	2680	žena	851	7	858	717	2	36	59	77	73	0
BUSOVAČA	2787	svega	726	62	1042	785	16	9	34	88	25	0
	1477	žena	379	14	458	526	1	8	19	55	17	0
DOBRETIĆI	77	svega	52	1	15	8	0	1	0	0	0	0
	43	žena	29	1	8	4	0	1	0	0	0	0
DONJI VAKUF	2687	svega	775	12	1076	666	1	24	47	68	18	0
	1190	žena	279	1	430	371	0	14	31	50	14	0
FOJNICA	1851	svega	649	27	553	513	4	3	67	16	19	0
	1020	žena	411	10	218	306	1	1	46	11	16	0
G. VAKUF – USKOPLJE	2800	svega	857	44	1129	576	2	21	85	86	0	0
	1347	žena	361	30	471	369	0	16	51	49	0	0
JAJCE	3462	svega	1120	63	1281	811	13	20	60	60	34	0
	1859	žena	635	31	568	513	1	16	39	36	20	0
KISELJAK	2379	svega	545	27	958	701	8	9	77	21	33	0
	1289	žena	258	12	449	459	1	7	58	18	27	0
KREŠEVO	567	svega	157	0	212	174	0	2	7	4	11	0
	345	žena	107	0	97	128	0	2	4	2	5	0
NOVI TRAVNIK	3463	svega	1133	56	1187	828	41	15	140	30	33	0
	1877	žena	707	33	469	532	1	11	86	17	21	0
TRAVNIK	7237	svega	2722	86	2138	1686	27	32	314	133	99	0
	3225	žena	1302	30	685	867	2	12	178	90	59	0
VITEZ	4206	svega	1103	57	1565	1137	36	22	118	142	26	0
	2331	žena	631	37	737	718	1	15	82	92	18	0
<b>UKUPNO</b>	<b>36969</b>	<b>svega</b>	<b>11551</b>	<b>455</b>	<b>13260</b>	<b>9105</b>	<b>164</b>	<b>216</b>	<b>1041</b>	<b>774</b>	<b>403</b>	<b>0</b>
<b>KSB</b>	<b>18683</b>	<b>žena</b>	<b>5950</b>	<b>206</b>	<b>5448</b>	<b>5510</b>	<b>10</b>	<b>139</b>	<b>653</b>	<b>497</b>	<b>270</b>	<b>0</b>

TABLICA 9.

**PREGLED BROJA NEZAPOSLENIH OSOBA NA EVIDENCIJI SLUŽBE  
NA DAN 30.9.2017. GODINE  
- OSOBE KOJE PRVI PUT TRAŽE ZAPOSLENJE -**

ISPOSTAVA	UKUPNO		STUPANJ STRUČNOG OBRAZOVANJA									
			1	2	3	4	5	6 <sub>1</sub>	6 <sub>2</sub>	7 <sub>1</sub>	7 <sub>2</sub>	8
BUGOJNO	2249	svega	697	10	787	542	0	12	63	56	82	0
	1191	žena	397	2	332	308	0	8	44	39	61	0
BUSOVAČA	1380	svega	403	8	437	449	0	3	19	53	8	0
	943	žena	288	4	281	316	0	3	14	31	6	0
DOBRETIĆI	46	svega	31	1	9	4	0	1	0	0	0	0
	34	žena	24	1	5	3	0	1	0	0	0	0
DONJI VAKUF	1212	svega	316	3	462	345	0	5	32	35	14	0
	637	žena	155	1	232	188	0	3	20	27	11	0
FOJNICA	862	svega	359	5	187	251	0	1	43	7	9	0
	597	žena	288	5	100	159	0	1	29	6	9	0
G. VAKUF – USKOPLJE	1222	svega	367	18	455	269	0	6	64	43	0	0
	680	žena	202	17	214	173	0	4	40	30	0	0
JAJCE	1577	svega	520	17	530	416	0	6	44	25	19	0
	1105	žena	424	13	314	291	0	6	31	16	10	0
KISELJAK	924	svega	229	8	320	289	0	2	50	6	20	0
	619	žena	148	4	205	204	0	1	35	6	16	0
KREŠEVO	199	svega	60	0	55	73	0	0	3	2	6	0
	146	žena	53	0	31	56	0	0	1	2	3	0
NOVI TRAVNIK	1558	svega	603	8	450	380	0	3	87	5	22	0
	957	žena	458	5	192	232	0	3	49	5	13	0
TRAVNIK	3150	svega	1313	8	720	801	0	9	212	37	50	0
	1563	žena	728	4	252	405	0	2	119	26	27	0
VITEZ	2021	svega	664	16	627	561	1	2	73	65	12	0
	1268	žena	461	12	347	350	1	1	47	43	6	0
<b>UKUPNO</b>	<b>16400</b>	<b>svega</b>	<b>5562</b>	<b>102</b>	<b>5039</b>	<b>4380</b>	<b>1</b>	<b>50</b>	<b>690</b>	<b>334</b>	<b>242</b>	<b>0</b>
<b>KSB</b>	<b>9740</b>	<b>žena</b>	<b>3626</b>	<b>68</b>	<b>2505</b>	<b>2685</b>	<b>1</b>	<b>33</b>	<b>429</b>	<b>231</b>	<b>162</b>	<b>0</b>

**PREGLED BROJA BRISANIH OSOBA S EVIDENCIJE SLUŽBE  
U MJESECU RUJNU 2017. GODINE  
- PO RAZLOZIMA PRESTANKA VOĐENJA EVIDENCIJE -**

ISPOSTAVA	Ukupno	Žena	RAZLOZI PRESTANKA VOĐENJA EVIDENCIJE										
			0	1	2	3	4	5	6	7	8	9	10
BUGOJNO	235	109	0	192	6	1	7	0	0	24	0	4	1
BUSOVAČA	87	41	1	67	8	1	6	0	0	0	0	4	0
DOBRETIĆI	7	4	0	6	0	0	0	0	0	0	0	1	0
DONJI VAKUF	79	33	0	60	0	0	3	0	0	9	0	3	4
FOJNICA	86	44	0	72	3	0	3	0	0	1	0	6	1
G.VAKUF - USKOPLJE	88	45	0	78	0	1	0	0	0	4	0	5	0
JAJCE	109	57	0	90	0	2	2	0	0	7	0	7	1
KISELJAK	101	57	0	54	0	2	4	0	0	34	0	7	0
KREŠEVO	26	14	0	25	0	0	1	0	0	0	0	0	0
NOVI TRAVNIK	158	74	0	124	2	3	6	1	0	5	0	16	1
TRAVNIK	308	137	0	258	4	4	8	1	0	20	0	12	1
VITEZ	120	69	2	110	0	2	1	0	0	0	0	5	0
<b>UKUPNO KSB</b>	<b>1404</b>	<b>684</b>	<b>3</b>	<b>1136</b>	<b>23</b>	<b>16</b>	<b>41</b>	<b>2</b>	<b>0</b>	<b>104</b>	<b>0</b>	<b>70</b>	<b>9</b>

## LEGENDA:

0 – ostali razlozi

1 – zaposlenje

2 – bavljenje privatnom djelatnošću

3 – uključenje u redovito školovanje

4 – stjecanje uvjeta za mirovinu

5 – stjecanje trajne nesposobnosti za rad

6 – odlazak na odsluženje vojnog roka

7 – odustajanje od traženja zaposlenja ( neuredno javljanje )

8 – izdržavanje kazne zatvora duže od 6 mjeseci

9 – preseljenje na područje druge općine

10 – smrt

**PREGLED BROJA OSOBA KOJE SU SE ZAPOSILE  
U MJESECU RUJNU 2017. GODINE  
- UKUPNO PO STUPNJU STRUČNOG OBRAZOVANJA -**

ISPOSTAVA	Ukupno	Od toga žena	PO STUPNJU STRUČNOG OBRAZOVANJA									
			1	2	3	4	5	61	62	71	72	8
BUGOJNO	152	77	20	0	43	43	0	5	3	26	12	0
BUSOVAČA	66	33	7	0	14	19	1	2	0	15	8	0
DOBRETIĆI	6	3	1	0	2	2	0	0	1	0	0	0
DONJI VAKUF	60	27	6	0	19	18	0	3	2	6	6	0
FOJNICA	53	26	4	0	16	18	0	1	5	3	6	0
G.VAKUF - USKOPLJE	69	33	4	0	31	17	0	1	5	11	0	0
JAJCE	90	45	10	0	23	18	0	1	15	18	5	0
KISELJAK	49	32	2	0	10	12	0	0	12	2	11	0
KREŠEVO	17	9	2	0	7	2	0	1	0	2	3	0
NOVI TRAVNIK	109	47	12	0	37	24	0	0	16	6	14	0
TRAVNIK	228	101	26	1	73	67	1	1	23	19	17	0
VITEZ	19	13	0	0	5	5	0	0	3	6	0	0
<b>UKUPNO KSB</b>	<b>918</b>	<b>446</b>	<b>94</b>	<b>1</b>	<b>280</b>	<b>245</b>	<b>2</b>	<b>15</b>	<b>85</b>	<b>114</b>	<b>82</b>	<b>0</b>

TABLICA 12.

**PREGLED BROJA KORISNIKA ZDRAVSTVENE ZAŠTITE I NOVČANE NAKNADE  
NA EVIDENCIJI SLUŽBE NA DAN 30.9.2017. GODINE**

ISPOSTAVA	BROJ NEZAPOSLENIH OSOBA NA DAN 30.9.2017.	BROJ KORISNIKA ZDRAVSTVENE ZAŠTITE				BROJ KORISNIKA NOVČANE NAKNADE			
	Ukupno	Hrvat	Bošnjak	Ostali	Ukupno	Hrvat	Bošnjak	Ostali	Ukupno
BUGOJNO	5453	139	1796	26	1961	11	107	0	118
BUSOVAČA	2787	510	811	11	1332	33	30	0	63
DOBRETIĆI	77	22	0	0	22	1	0	0	1
DONJI VAKUF	2687	0	1040	3	1043	0	19	1	20
FOJNICA	1851	141	490	5	636	14	31	0	45
G.VAKUF - USKOPLJE	2800	201	904	6	1111	19	39	0	58
JAJCE	3462	455	1161	36	1652	24	49	2	75
KISELJAK	2379	473	498	30	1001	45	39	3	87
KREŠEVO	567	187	62	1	250	20	1	0	21
NOVI TRAVNIK	3463	449	1218	19	1686	20	66	4	90
TRAVNIK	7237	529	2329	54	2912	55	191	2	248
VITEZ	4206	708	863	82	1653	59	58	0	117
<b>UKUPNO KSB</b>	<b>36969</b>	<b>3814</b>	<b>11172</b>	<b>273</b>	<b>15259</b>	<b>301</b>	<b>630</b>	<b>12</b>	<b>943</b>

TABLICA 13.

**PREGLED BROJA NEZAPOSLENIH RAZVOJAČENIH BRANITELJA,  
ČLANOVA OBITELJI POGINULIH ILI NESTALIH BOJOVNIKA  
DOMOVINSKOG RATA I DR.  
NA DAN 30.9.2017. GODINE**

ISPOSTAVA	Ukupno	Razvojačeni branitelji	Član obitelji		Ratni vojni invalidi	Invalidi civilne žrtve rata	Ostali invalidi
			Poginulog	Nestalog			
BUGOJNO	1319	1163	71	1	62	1	21
BUSOVAČA	821	714	59	0	34	2	12
DOBRETIĆI	17	12	0	0	3	0	2
DONJI VAKUF	577	536	12	0	23	1	5
FOJNICA	366	313	23	0	24	2	4
G.VAKUF-USKOPLJE	873	705	79	0	69	3	17
JAJCE	564	503	14	0	29	2	16
KISELJAK	489	448	14	0	22	0	5
KREŠEVO	77	60	10	0	5	1	1
NOVI TRAVNIK	810	636	77	0	62	1	34
TRAVNIK	1646	1481	77	0	65	4	19
VITEZ	766	618	63	1	64	0	20
<b>UKUPNO KSB</b>	<b>8325</b>	<b>7189</b>	<b>499</b>	<b>2</b>	<b>462</b>	<b>17</b>	<b>156</b>

**PREGLED ODNOSA REGISTRIRANIH ZAPOSLENIH/NEZAPOSLENIH U KSB NA DAN 30.9.2017. GODINE**  
**- USPOREDBA S prethodnim mjesecom -**

ISPOSTAVA	Broj stanovnika po popisu iz 1991. god.	Broj registriranog radno neaktivnog stanovništva (30.9.2017.)				Broj registriranih radno sposobnih			Broj zaposlenih po evidenciji F PU			% zaposlenih od reg. rad. sposobnih	Broj nezaposlenih po evidenciji Službe			Stopa nezaposlenosti	
		Studenti	Učenici	Umirovljenici	Ukupno (3+4+5)	31.8.2017.	30.9.2017.	INDEX 8/7	31.8.2017..	30.9.2017	INDEX 11/10		31.8.2017.	30.9.2017.	INDEX 15/14	31.8.2017..	30.9.2017.
1	2	3	4	5	6	7	8	9	10	11	12	13	14	15	16	17	18
BUGOJNO	46889	665	3948	4956	9569	11660	11636	99,8	6104	6183	101,3	53,1	5556	5453	98,1	47,7	46,9
BUSOVAČA	18879	207	2130	2680	5017	5833	5845	100,2	3022	3058	101,2	52,3	2811	2787	99,1	48,2	47,7
DOBRETIĆI	2150	3	16	18	37	145	140	96,6	63	63	100,0	45,0	82	77	93,9	56,6	55,0
DONJI VAKUF	24544	210	1720	1960	3890	5265	5266	100,0	2564	2579	100,6	49,0	2701	2687	99,5	51,3	51,0
FOJNICA	16296	200	1208	2539	3947	4625	4619	99,9	2750	2768	100,7	59,9	1875	1851	98,7	40,5	40,1
GORNJI VAKUF – USKOPLJE	25181	350	2309	2594	5253	6153	6140	99,8	3336	3340	100,1	54,4	2817	2800	99,4	45,8	45,6
JAJCE	45007	520	2609	3100	6229	7385	7346	99,5	3889	3884	99,9	52,9	3496	3462	99,0	47,3	47,1
KISELJAK	24164	210	2840	3360	6410	6718	6709	99,9	4306	4330	100,6	64,5	2412	2379	98,6	35,9	35,5
KREŠEVO	6731	145	567	950	1662	1808	1811	100,2	1235	1244	100,7	68,7	573	567	99,0	31,7	31,3
NOVI TRAVNIK	30713	210	2791	4050	7051	8753	8744	99,9	5220	5281	101,2	60,4	3533	3463	98,0	40,4	39,6
TRAVNIK	70747	4559	8101	15411	28071	19992	20050	100,3	12655	12813	101,2	63,9	7337	7237	98,6	36,7	36,1
VITEZ	27859	411	2960	4885	8256	10332	10381	100,5	6131	6175	100,7	59,5	4201	4206	100,1	40,7	40,5
<b>UKUPNO KSB</b>	<b>339160</b>	<b>7690</b>	<b>31199</b>	<b>46503</b>	<b>85392</b>	<b>88669</b>	<b>88687</b>	<b>100,0</b>	<b>51275</b>	<b>51718</b>	<b>100,9</b>	<b>58,3</b>	<b>37394</b>	<b>36969</b>	<b>98,9</b>	<b>42,2</b>	<b>41,7</b>

## ADRESAR :

Naziv	Telefon - Fax	Adresa	Voditelj Ispostave
BUGOJNO	030/251235	Nugle II – 15 70230 Bugojno	Branka Smajlović
BUSOVAČA	030/732094	Nikola Šubić Zrinski bb 72260 Busovača	Marica Akrap
DOBRETIĆI	030/641194	Dobretići bb 70210 Dobretići	Srećko Idžanović
DONJI VAKUF	030/260856	Omladinska bb 70220 Donji Vakuf	EnesŠkandro
FOJNICA	030/544401 030/544402	Hadrovići 10 71270 Fojnica	Bibija Dedić
GORNJI VAKUF - USKOPLJE	030/494158	Gradska bb 70280 G.Vakuf-Uskoplje	Amir Filipović
JAJCE	030/654195 030/654196	Zagrebačka bb 70101 Jajce	Vesna Ljubičić
KISELJAK	030/879579	Ban Josip Jelačić bb 71240 Kiseljak	Pero Madžar
KREŠEVO	030/806522	Fra Grge Martića 120 71260 Kreševo	Veselinka Šimundić
NOVI TRAVNIK	030/542626	Mehmeda Spahe 13 72290 Novi Travnik	Ekrem Hajrić
TRAVNIK	030/708872 030/708873 030/562006 030/540261	Tvornička bb NovaBila 72276 Nova Bila Rudnik - Bila Mehmed Paše Kukavice 13 72270 Travnik	Nermina Hadžiabdić
VITEZ	030/712479	Stjepana Radića bb 72250 Vitez	Marija Krišto

## ZAJEDNIČKA SLUŽBA

### URED TRAVNIK

Ul.hadži Ali bega Hasanpašića bb  
72270 TRAVNIK

tel.: 030/518764 (INFO-centrala), fax: 030/511090, tel.: 030/511942 (evidencije i statistika), 030/501843 (računovodstvo),  
030/540566 (pravna služba), 030/540546 (aktivna politika zapošljavanja), 030/540556 (kadrovska služba), ravnatelj  
030/518764, zamjenik ravnatelja 030/512185

E-mail adresa: [v.busatlic@szzksbsbk.com.ba](mailto:v.busatlic@szzksbsbk.com.ba) (financije)

E-mail adresa: [info@szzksbsbk.com.ba](mailto:info@szzksbsbk.com.ba) (statistika, posredovanje u zapošljavanju i informiranje)

E-mail adresa: [i.matkovic@szzksbsbk.com.ba](mailto:i.matkovic@szzksbsbk.com.ba) (aktivna politika zapošljavanja)

E-mail adresa: [e.velte@szzksbsbk.com.ba](mailto:e.velte@szzksbsbk.com.ba) (pravni odjel)

Web stranica Službe za zapošljavanje KSB : [www.szzksbsbk.com.ba](http://www.szzksbsbk.com.ba)

Transakcijski račun 1542602004934502 kod INTESA SANPAOLO BANKE Poslovnica Travnik

Depozitni račun 3380002210028187 kod UNICREDIT BANK

Identifikacijski broj : 4236131660004





# POLITIKA KVALITETE

---

*\* NAŠA POLITIKA KVALITETE JE DA POSLOVNI PROCESI BUDU USMJERENI NA STJECANJE POVJERENJA I ZADOVOLJSTVA SVIH ZAINTERESIRANIH STRANA*

*\* NAŠ RAD SE TEMELJI NA ZAKONITOM, NEDISKRIMINIRAJUĆEM, STRUČNOM I UČINKOVITOM PROVOĐENJU SVIH POSLOVNIH AKTIVNOSTI*

*Našu Politiku kvalitete ćemo ostvariti:*

- *Primjenom principa stalnih poboljšanja poslovanja i zahtjeva sustava upravljanja kvalitetom*
- *Stalnim stručnim usavršavanjem naših zaposlenika*
- *Primjenom suvremene informatičke potpore i ostalih izvora*

